

# FIGISC ANISA NEWSLETTER PREZZI

N. 046/NP - 3 APRILE 2016

DELTA PREZZI MEDI NAZIONALI MARCHI E «NO-LOGO»

MODALITÀ «SERVITO» VS/ «SELF»

PERIODO: 17.02.2015-31.03.2016

a cura della Segreteria Nazionale

## FIGISC/ANISA CONFCOMMERCIO

00153 ROMA

Presidente Nazionale FIGISC:

Presidente Nazionale ANISA:

Segreteria Nazionale:

Segretario Nazionale: Telefono: 06 5866351 - Fax 06 58331724

e-mail: [figisc@confcommercio.it](mailto:figisc@confcommercio.it) [anisa@confcommercio.it](mailto:anisa@confcommercio.it)

sito internet: [www.figisc.it](http://www.figisc.it)

Piazza G.G. Belli 2

MAURIZIO MICHELI

STEFANO CANTARELLI

P. UNITI, C. BURANI, G.F. DI BELLONIA

## SOMMARIO

Capitolo	Titolo	Pagina
1.	QUADRO DI INSIEME	3
2.	AGIP ENI	8
3.	API IP	10
4.	ESSO	12
5.	KUPIT Q8	14
6.	EX SHELL	16
7.	TAMOIL	18
8.	TOTALERG	20
9.	COMPLESSO DELLA RETE «COLORATA»	22
10.	COMPLESSO DELLA RETE NO-LOGO	24
11.	COMPLESSO DELLA RETE «COLORATA» + NO-LOGO	26

**Report tendenze prezzi nazionali e delta prezzi «servito vs/ self» su medie prezzi nazionali – 17.02.2015-31.03.2016**

## **1. QUADRO D'INSIEME**

### **HIGHLIGHTS – Delta Prezzi Benzina «servito» vs/ «self» – euro/litro**

	<b>Rete colorata</b>	<b>Rete no-logo</b>
Delta iniziale 17.02.2015	0,070	0,025
Delta finale 31.03.2016	0,108	0,028
Variazione 31.03.2016 vs/ 17.02.2015	+0,038	+0,003
Variazione % 31.03.2016 vs/ 17.02.2015	+53,93 %	+12,00 %
Delta minimo periodo	0,070	0,023
<b>Delta medio periodo</b>	<b>0,097</b>	<b>0,027</b>
Delta massimo periodo	0,111	0,032

### **HIGHLIGHTS – Delta Prezzi Gasolio «servito» vs/ «self» – euro/litro**

	<b>Rete colorata</b>	<b>Rete no-logo</b>
Delta iniziale 17.02.2015	0,072	0,025
Delta finale 31.03.2016	0,115	0,030
Variazione 31.03.2016 vs/ 17.02.2015	+0,043	+0,005
Variazione % 31.03.2016 vs/ 17.02.2015	+ 60,13 %	+20,00 %
Delta minimo periodo	0,072	0,021
<b>Delta medio periodo</b>	<b>0,101</b>	<b>0,028</b>
Delta massimo periodo	0,117	0,034

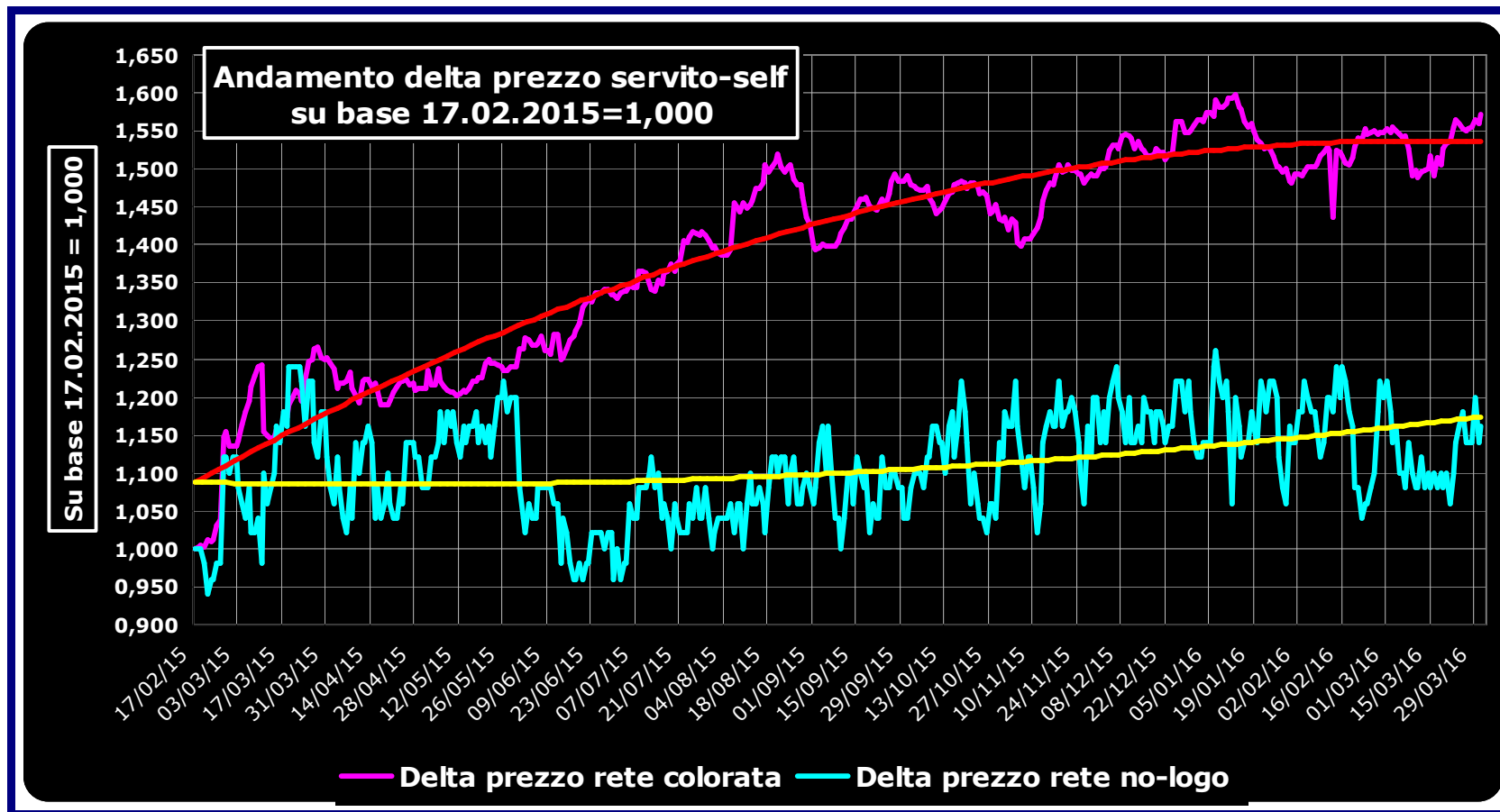
**Report tendenze prezzi nazionali e delta prezzi «servito vs/ self» su medie prezzi nazionali –  
17.02.2015-31.03.2016**

**HIGHLIGHTS – Delta Prezzi media benzina e gasolio «servito» vs/ «self» – euro/litro**

	<b>Rete colorata</b>	<b>Rete no-logo</b>
Delta iniziale 17.02.2015	0,071	0,025
Delta finale 31.03.2016	0,112	0,029
Variazione 31.03.2016 vs/ 17.02.2015	+0,041	+0,004
Variazione % 31.03.2016 vs/ 17.02.2015	+57,07 %	+16,00 %
Delta minimo periodo	0,071	0,022
<b>Delta medio periodo</b>	<b>0,099</b>	<b>0,028</b>
Delta massimo periodo	0,114	0,033

**Report tendenze prezzi nazionali e delta prezzi «servito vs/ self» su medie prezzi nazionali –  
17.02.2015-31.03.2016**

**grafico dell'andamento del delta prezzi «servito» vs/ «self» rete «colorata» e no-logo  
media tra i prodotti benzina e gasolio - su base 17.02.2015 = 1,000**

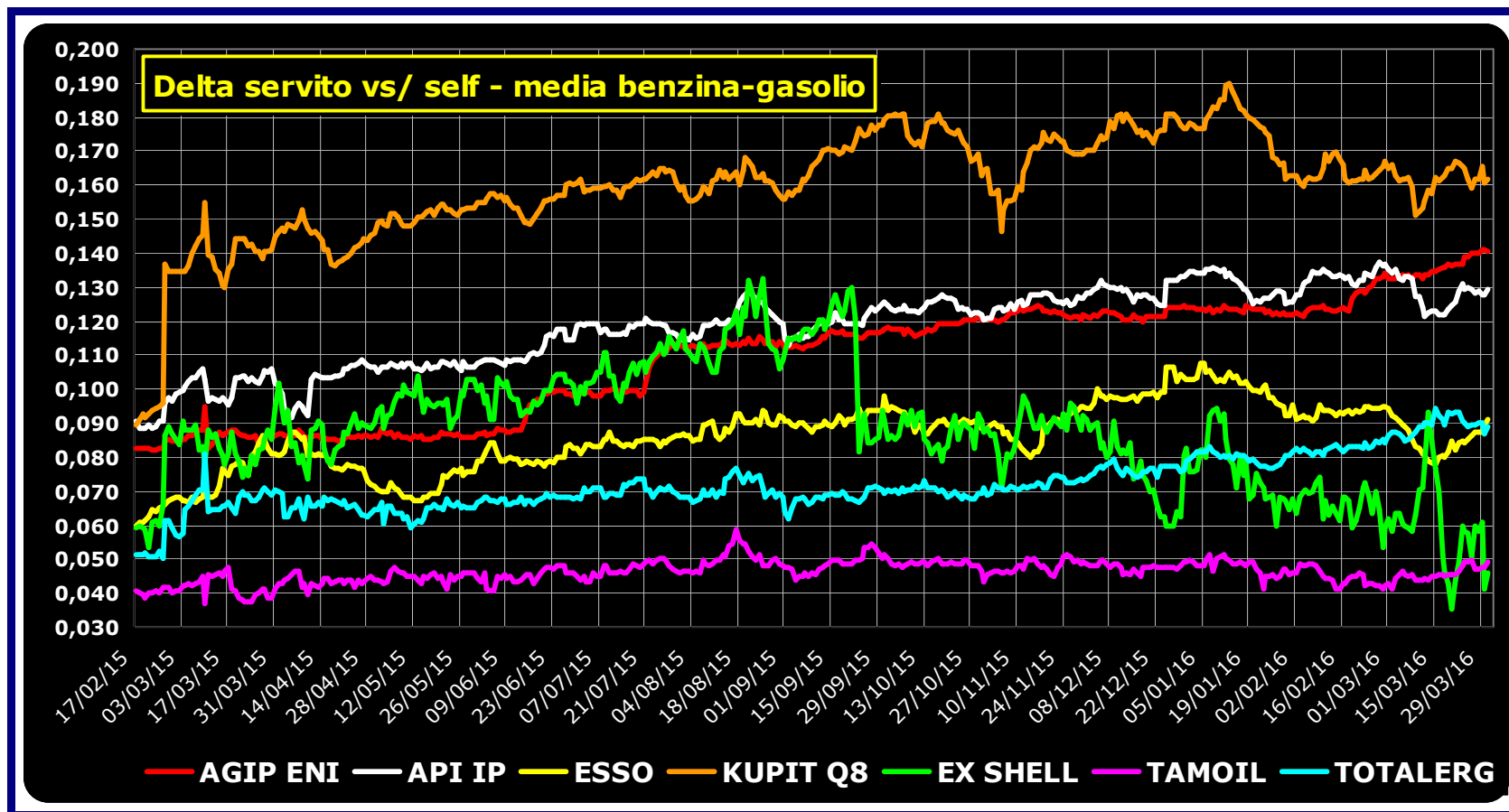


## **Osservazioni:**

- ➔ il delta prezzo tra le due modalità di servizio nella rete *no-logo* ha avuto variazioni assolutamente marginali [al massimo nell'ordine di 0,4÷0,7 cent/litro ± sulla media], sia in generale nel periodo intero di studio, sia tra la fase iniziale e quella finale [variazione pari a +0,3 cent/litro sulla benzina, pari a +0,5 cent/litro sul gasolio, +0,4 cent/litro nella media dei due prodotti];
- ➔ il delta prezzo tra le due modalità di servizio nella rete «*colorata*» ha avuto, invece, variazioni assolutamente rilevanti [anche al massimo nell'ordine di 1,4÷2,9 cent/litro ± sulla media], sia in generale nel periodo intero di studio, sia tra la fase iniziale e quella finale [variazione pari a +3,8 cent/litro sulla benzina, pari a +4,3 cent/litro sul gasolio, +4,1 cent/litro nella media dei due prodotti];
- ➔ **le dinamiche evidenziano la tendenza ad un moderato aumento del delta del prezzo tra le due modalità nella rete *no-logo* e all'aumento sostenuto del delta stesso nella rete «*colorata*» in una misura che raggiunge il 57,07 % in più del valore iniziale [da 0,071 a 0,112 euro/litro, +0,041] – tuttavia lievemente minore di quella riscontrata nel mese di febbraio -, contro appena il 16,00 % della rete *no-logo* [da 0,025 a 0,029 euro/litro, +0,004].**

Report tendenze prezzi nazionali e delta prezzi «servito vs/ self» su medie prezzi nazionali –  
17.02.2015-31.03.2016

grafico dell'andamento del delta prezzi «servito» vs/ «self» dei singoli principali  
marchi della rete «colorata» - 17.02.2015-31.03.2016



**Report tendenze prezzi nazionali e delta prezzi «servito vs/ self» su medie prezzi nazionali – 17.02.2015-31.03.2016**

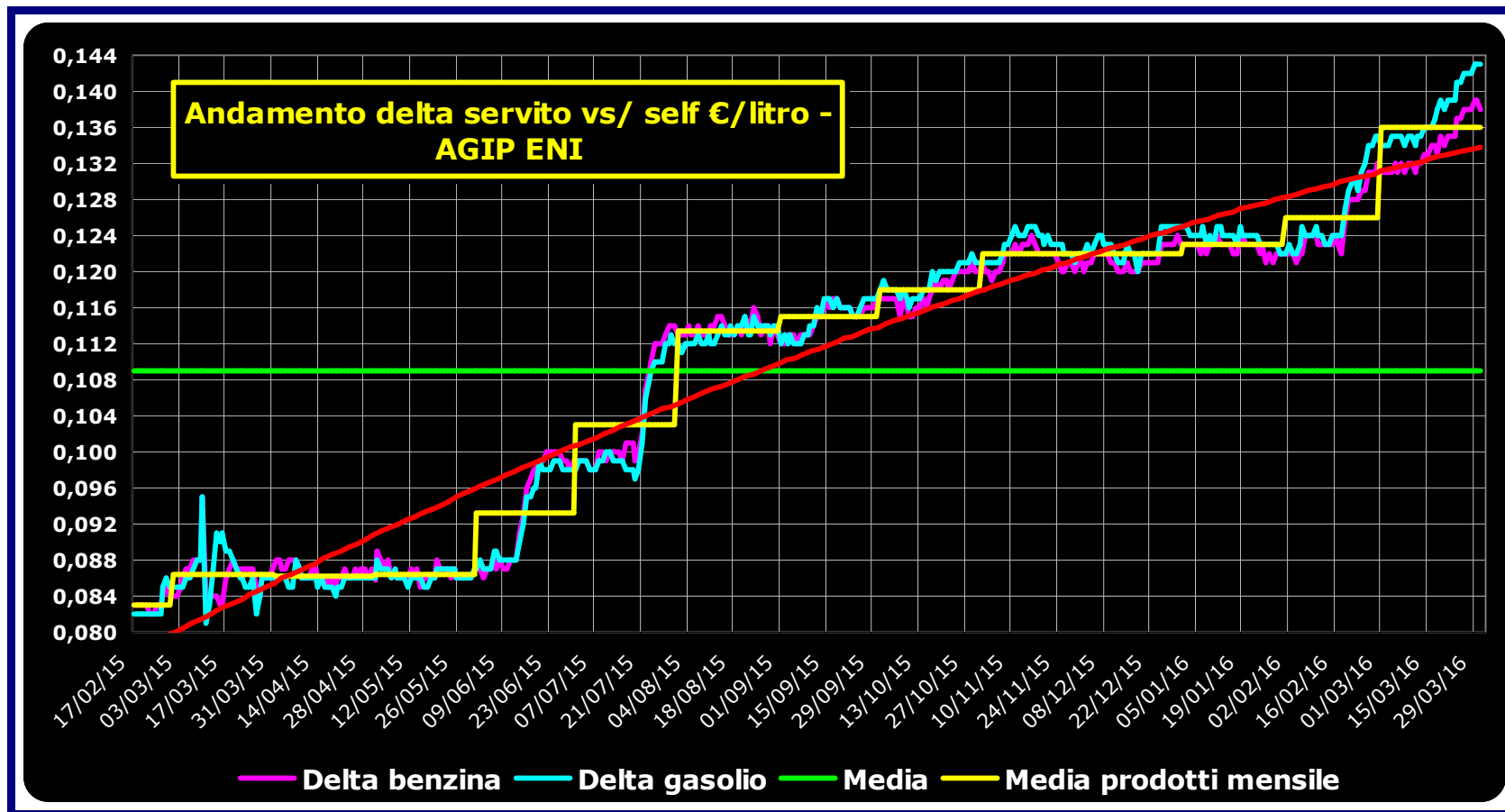
**2. AGIP ENI – TENDENZA ↑↑↑**

**HIGHLIGHTS - delta prezzi periodo 17.02.2015-31.03.2016**

	<b>Benzina</b>	<b>Gasolio</b>	<b>Media</b>
Delta servito vs/ self 17.02.2015 euro/lt.	0,083	0,082	0,083
Delta servito vs/ self 31.03.2016 euro/lt.	0,138	0,143	0,141
Variazione euro/lt. 31.03.2016 vs/ 17.02.2015	+0,055	+0,061	+0,058
Variazione percentuale 31.03.2016 vs/ 17.02.2015	+66,27 %	+74,39 %	+70,30 %
Delta minimo periodo 17.02.2015-31.03.2016 euro/lt.	0,082	0,081	0,081
<b>Delta medio periodo 17.02.2015-31.03.2016 euro/lt.</b>	<b>0,109</b>	<b>0,110</b>	<b>0,109</b>
Delta massimo periodo 17.02.2015-31.03.2016 euro/lt.	0,139	0,143	0,141
Media 17 – 28 febbraio 2015	0,083	0,083	0,083
Media mensile marzo 2015	0,086	0,087	0,086
Media mensile aprile 2015	0,087	0,086	0,086
Media mensile maggio 2015	0,087	0,086	0,086
Media mensile giugno 2015	0,093	0,093	0,093
Media mensile luglio 2015	0,104	0,102	0,103
Media mensile agosto 2015	0,114	0,113	0,113
Media mensile settembre 2015	0,115	0,115	0,115
Media mensile ottobre 2015	0,118	0,119	0,118
Media mensile novembre 2015	0,121	0,123	0,122
Media mensile dicembre 2015	0,121	0,123	0,122
Media mensile gennaio 2016	0,123	0,124	0,123
Media mensile febbraio 2016	0,125	0,127	0,126
<b>Media mensile marzo 2016</b>	<b>0,134</b>	<b>0,138</b>	<b>0,136</b>



grafico delta prezzo - medio tra i prodotti - «servito» vs/ «self»



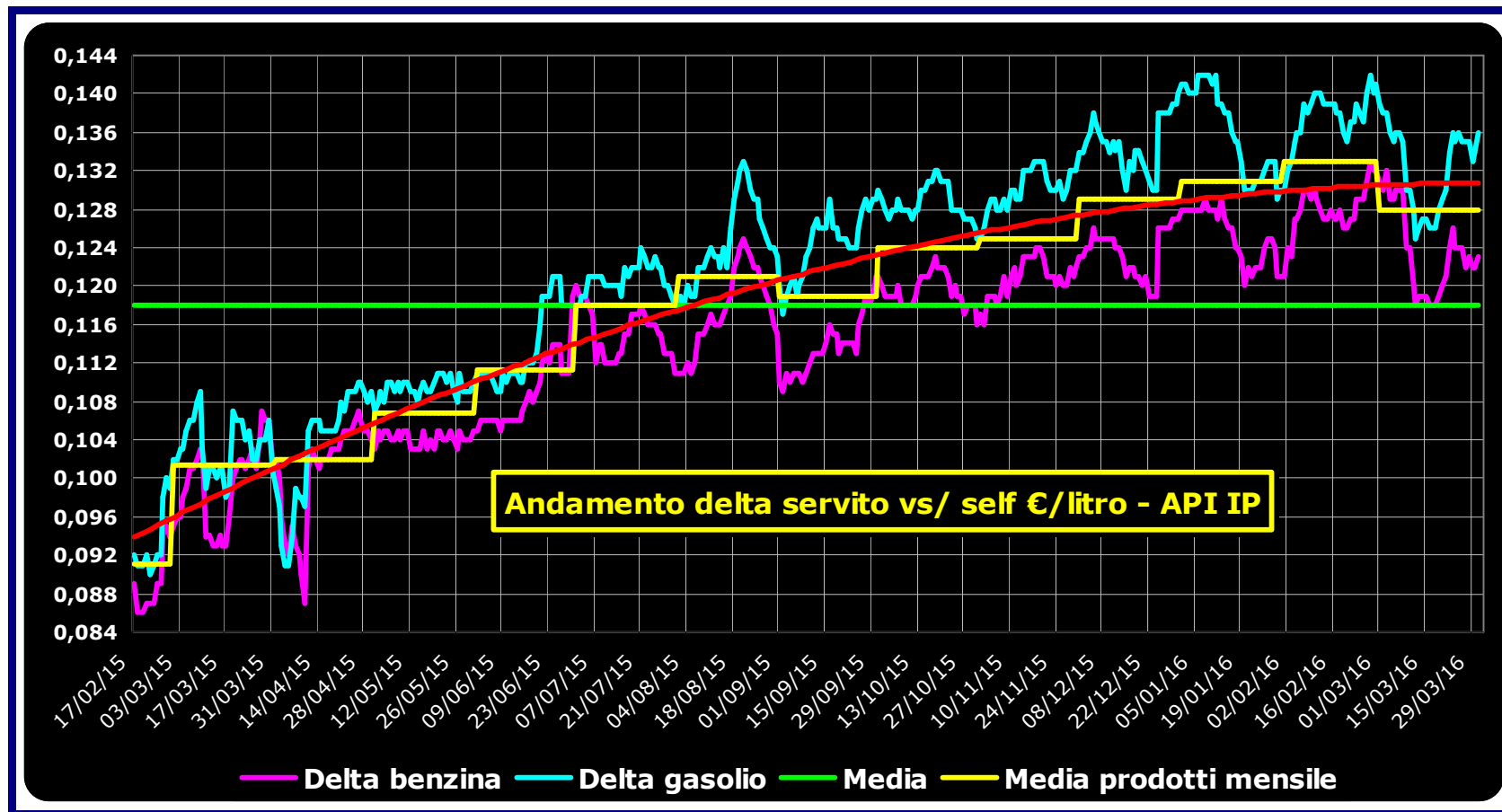
**Report tendenze prezzi nazionali e delta prezzi «servito vs/ self» su medie prezzi nazionali – 17.02.2015-31.03.2016**

**3. API IP - TENDENZA **

**HIGHLIGHTS - delta prezzi periodo 17.02.2015-31.03.2016**

	<b>Benzina</b>	<b>Gasolio</b>	<b>Media</b>
Delta servito vs/ self 17.02.2015 euro/lt.	0,089	0,092	0,091
Delta servito vs/ self 31.03.2016 euro/lt.	0,123	0,136	0,130
Variazione euro/lt. 31.03.2016 vs/ 17.02.2015	+0,034	+0,044	+0,039
Variazione percentuale 31.03.2016 vs/ 17.02.2015	+38,20 %	+47,83 %	+43,09 %
Delta minimo periodo 17.02.2015-31.03.2016 euro/lt.	0,086	0,090	0,088
<b>Delta medio periodo 17.02.2015-31.03.2016 euro/lt.</b>	<b>0,115</b>	<b>0,122</b>	<b>0,118</b>
Delta massimo periodo 17.02.2015-31.03.2016 euro/lt.	0,133	0,142	0,138
Media 17 – 28 febbraio 2015	0,089	0,093	0,091
Media mensile marzo 2015	0,099	0,103	0,101
Media mensile aprile 2015	0,100	0,103	0,102
Media mensile maggio 2015	0,104	0,109	0,107
Media mensile giugno 2015	0,109	0,114	0,111
Media mensile luglio 2015	0,115	0,121	0,118
Media mensile agosto 2015	0,117	0,125	0,121
Media mensile settembre 2015	0,114	0,124	0,119
Media mensile ottobre 2015	0,120	0,129	0,124
Media mensile novembre 2015	0,121	0,130	0,125
Media mensile dicembre 2015	0,124	0,135	0,129
Media mensile gennaio 2016	0,125	0,136	0,131
Media mensile febbraio 2016	0,128	0,138	0,133
<b>Media mensile marzo 2016</b>	<b>0,124</b>	<b>0,132</b>	<b>0,128</b>

grafico delta prezzo - medio tra i prodotti - «servito» vs/ «self»



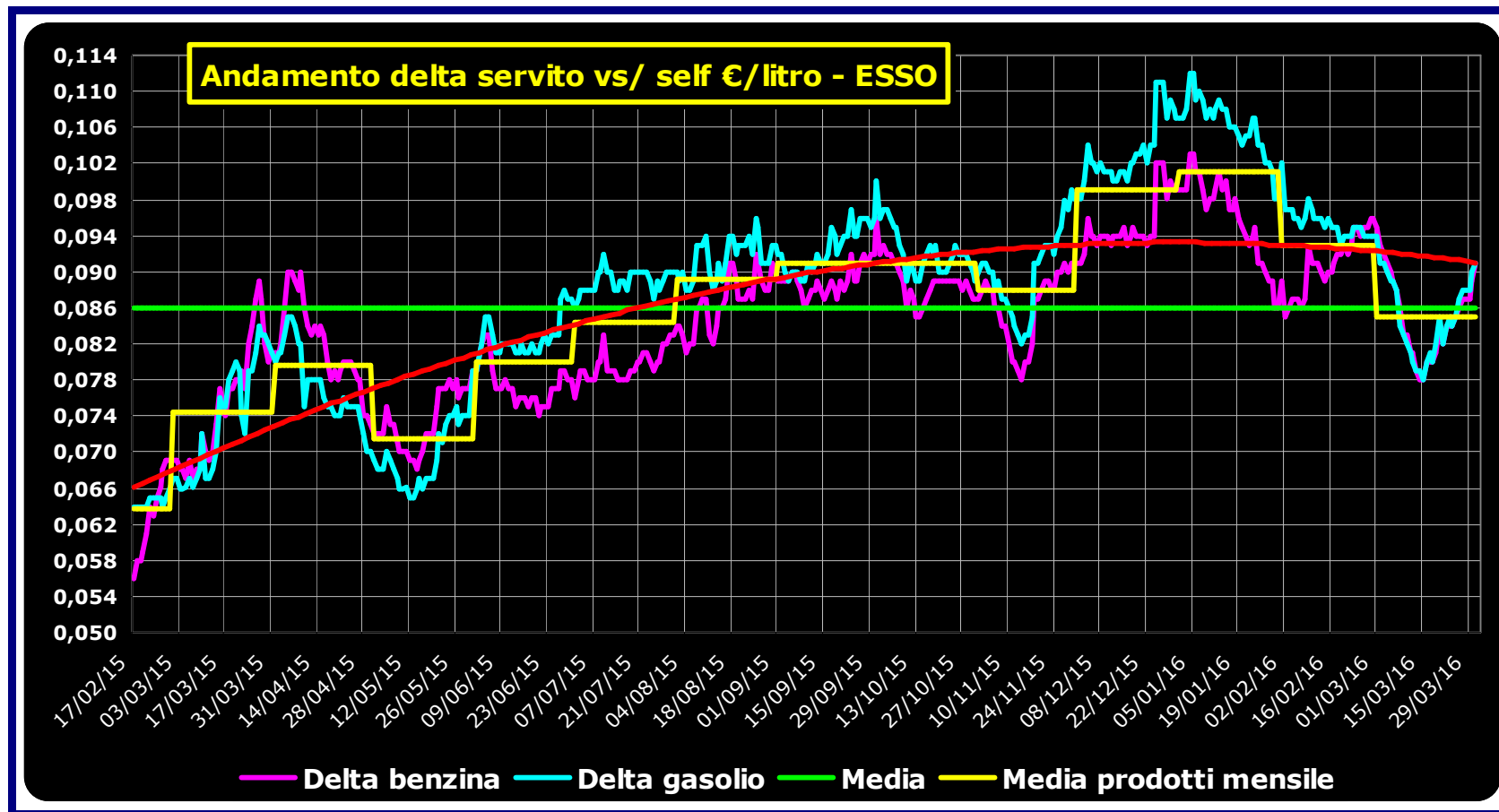
**Report tendenze prezzi nazionali e delta prezzi «servito vs/ self» su medie prezzi nazionali – 17.02.2015-31.03.2016**

**4. ESSO - TENDENZA **

**HIGHLIGHTS - delta prezzi periodo 17.02.2015-31.03.2016**

	<b>Benzina</b>	<b>Gasolio</b>	<b>Media</b>
Delta servito vs/ self 17.02.2015 euro/lt.	0,056	0,064	0,060
Delta servito vs/ self 31.03.2016 euro/lt.	0,091	0,091	0,091
Variazione euro/lt. 31.03.2016 vs/ 17.02.2015	+0,035	+0,027	+0,031
Variazione percentuale 31.03.2016 vs/ 17.02.2015	+62,50 %	+42,19 %	+51,67 %
Delta minimo periodo 17.02.2015-31.03.2016 euro/lt.	0,056	0,064	0,060
<b>Delta medio periodo 17.02.2015-31.03.2016 euro/lt.</b>	<b>0,084</b>	<b>0,088</b>	<b>0,086</b>
Delta massimo periodo 17.02.2015-31.03.2016 euro/lt.	0,103	0,112	0,108
Media 17 – 28 febbraio 2015	0,063	0,065	0,064
Media mensile marzo 2015	0,075	0,074	0,074
Media mensile aprile 2015	0,082	0,077	0,080
Media mensile maggio 2015	0,073	0,070	0,071
Media mensile giugno 2015	0,077	0,083	0,080
Media mensile luglio 2015	0,080	0,089	0,084
Media mensile agosto 2015	0,087	0,092	0,089
Media mensile settembre 2015	0,089	0,093	0,091
Media mensile ottobre 2015	0,089	0,092	0,091
Media mensile novembre 2015	0,086	0,090	0,088
Media mensile dicembre 2015	0,095	0,103	0,099
Media mensile gennaio 2016	0,096	0,106	0,101
Media mensile febbraio 2016	0,091	0,096	0,093
<b>Media mensile marzo 2016</b>	<b>0,085</b>	<b>0,085</b>	<b>0,085</b>

grafico delta prezzo - medio tra i prodotti - «servito» vs/ «self»



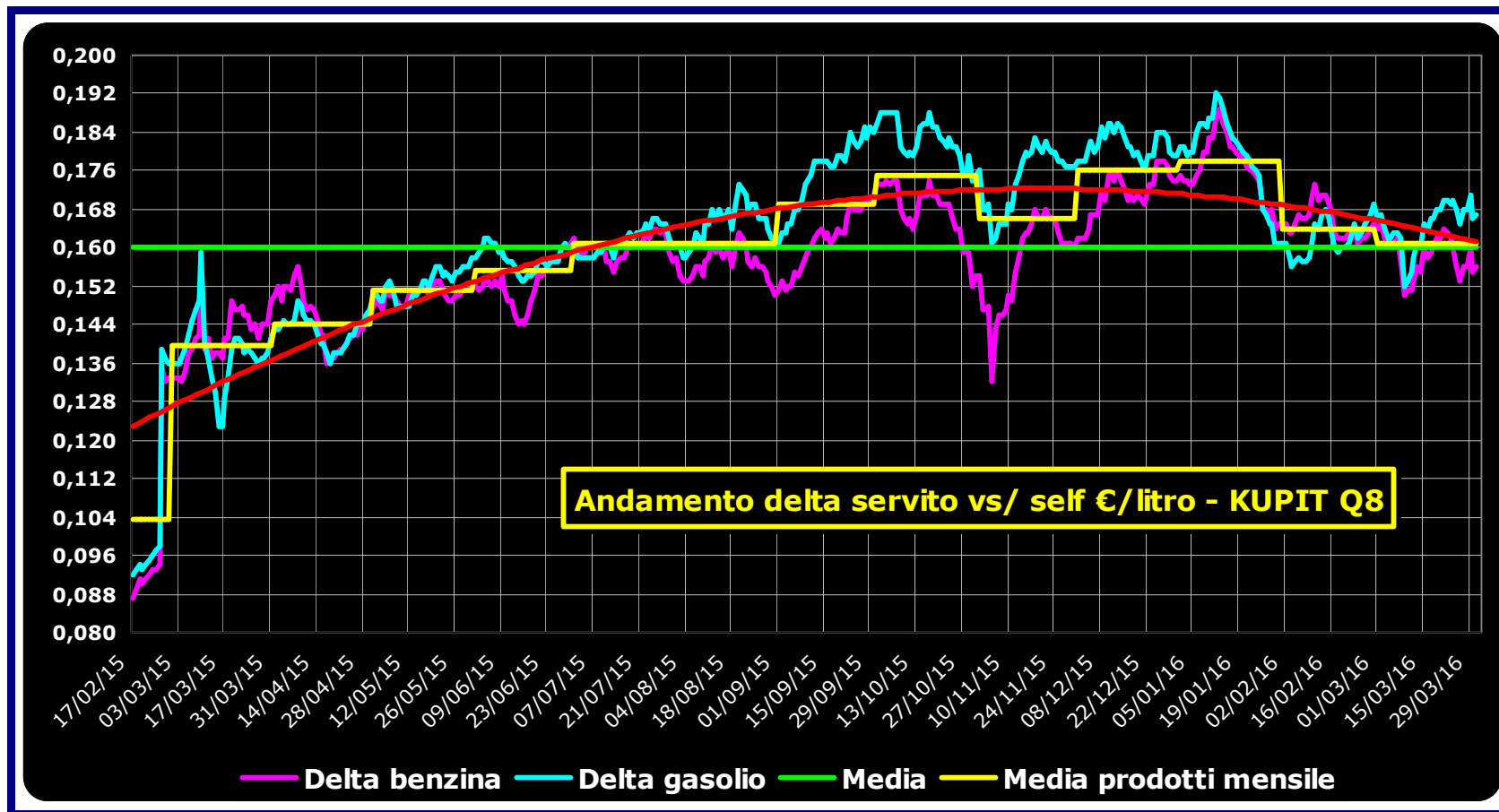
**Report tendenze prezzi nazionali e delta prezzi «servito vs/ self» su medie prezzi nazionali – 17.02.2015-31.03.2016**

**5. KUPIT Q8 - TENDENZA** 

**HIGHLIGHTS - delta prezzi periodo 17.02.2015-31.03.2016**

	<b>Benzina</b>	<b>Gasolio</b>	<b>Media</b>
Delta servito vs/ self 17.02.2015 euro/lt.	0,087	0,092	0,090
Delta servito vs/ self 31.03.2016 euro/lt.	0,156	0,167	0,162
Variazione euro/lt. 31.03.2016 vs/ 17.02.2015	+0,069	+0,075	+0,072
Variazione percentuale 31.03.2016 vs/ 17.02.2015	+79,31 %	+81,52 %	+80,45 %
Delta minimo periodo 17.02.2015-31.03.2016 euro/lt.	0,087	0,092	0,090
<b>Delta medio periodo 17.02.2015-31.03.2016 euro/lt.</b>	<b>0,157</b>	<b>0,163</b>	<b>0,160</b>
Delta massimo periodo 17.02.2015-31.03.2016 euro/lt.	0,189	0,192	0,191
Media 17 – 28 febbraio 2015	0,102	0,105	0,104
Media mensile marzo 2015	0,141	0,138	0,140
Media mensile aprile 2015	0,145	0,143	0,144
Media mensile maggio 2015	0,150	0,152	0,151
Media mensile giugno 2015	0,153	0,158	0,155
Media mensile luglio 2015	0,160	0,161	0,161
Media mensile agosto 2015	0,157	0,165	0,161
Media mensile settembre 2015	0,162	0,176	0,169
Media mensile ottobre 2015	0,167	0,183	0,175
Media mensile novembre 2015	0,157	0,174	0,166
Media mensile dicembre 2015	0,171	0,181	0,176
Media mensile gennaio 2016	0,176	0,179	0,178
Media mensile febbraio 2016	0,165	0,162	0,164
<b>Media mensile marzo 2016</b>	<b>0,158</b>	<b>0,164</b>	<b>0,161</b>

grafico delta prezzo - medio tra i prodotti - «servito» vs/ «self»



**Report tendenze prezzi nazionali e delta prezzi «servito vs/ self» su medie prezzi nazionali – 17.02.2015-31.03.2016**

**6. EX SHELL - TENDENZA **

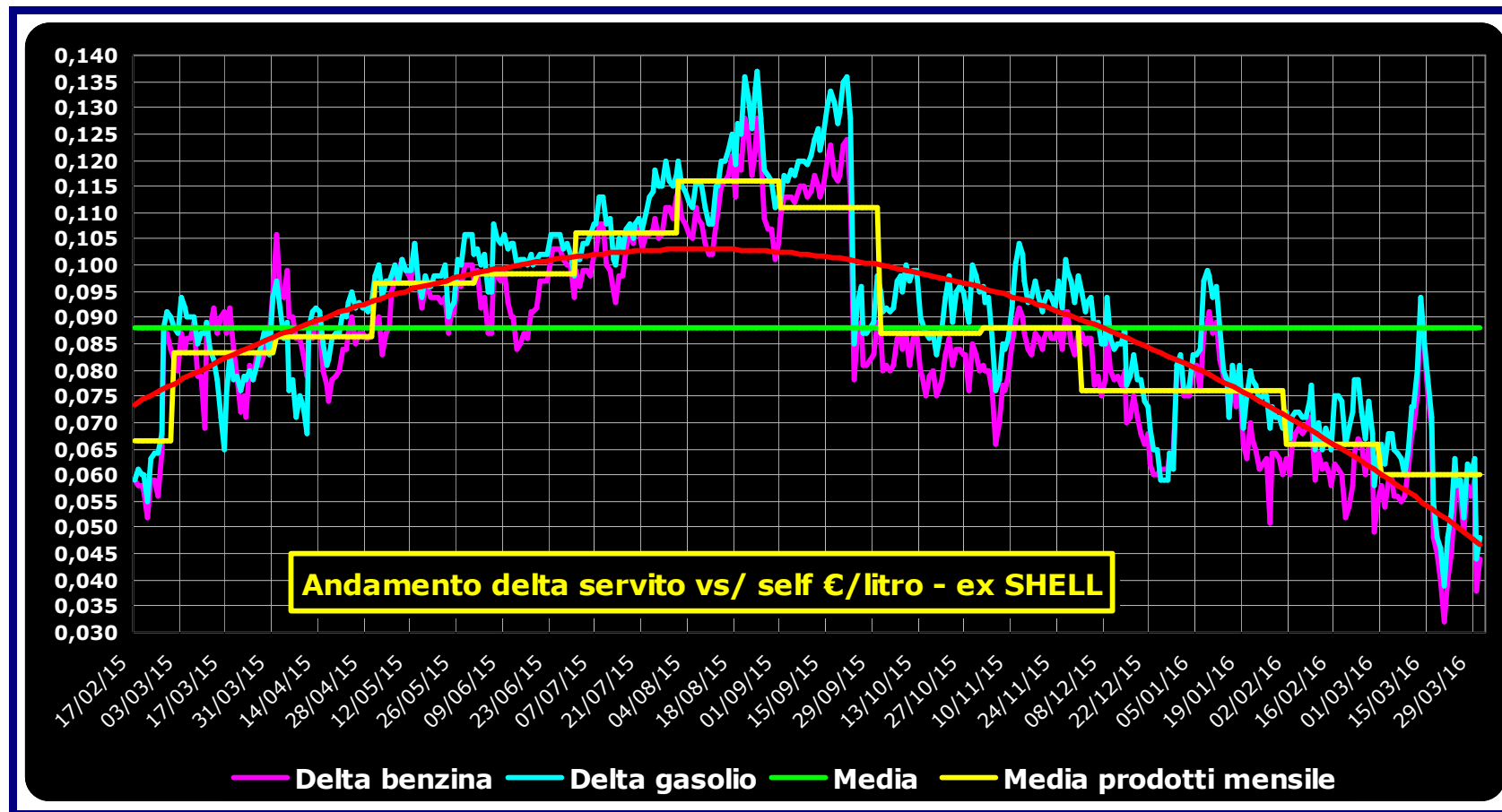
**HIGHLIGHTS - delta prezzi periodo 17.02.2015-31.03.2016**

	<b>Benzina</b>	<b>Gasolio</b>	<b>Media</b>
Delta servito vs/ self 17.02.2015 euro/lt.	0,059	0,059	0,059
Delta servito vs/ self 31.03.2016 euro/lt.	0,044	0,048	0,046
Variazione euro/lt. 31.03.2016 vs/ 17.02.2015	-0,015	-0,011	-0,013
Variazione percentuale 31.03.2016 vs/ 17.02.2015	-25,42 %	-18,64 %	-22,03 %
Delta minimo periodo 17.02.2015-31.03.2016 euro/lt.	0,032	0,039	0,035
<b>Delta medio periodo 17.02.2015-31.03.2016 euro/lt.</b>	<b>0,085</b>	<b>0,091</b>	<b>0,088</b>
Delta massimo periodo 17.02.2015-31.03.2016 euro/lt.	0,128	0,137	0,133
Media 17 – 28 febbraio 2015	0,065	0,069	0,067
Media mensile marzo 2015	0,084	0,083	0,083
Media mensile aprile 2015	0,086	0,087	0,086
Media mensile maggio 2015	0,095	0,099	0,097
Media mensile giugno 2015	0,095	0,102	0,098
Media mensile luglio 2015	0,103	0,109	0,106
Media mensile agosto 2015	0,112	0,119	0,116
Media mensile settembre 2015	0,107	0,115	0,111
Media mensile ottobre 2015	0,082	0,093	0,087
Media mensile novembre 2015	0,084	0,093	0,088
Media mensile dicembre 2015	0,073	0,079	0,076
Media mensile gennaio 2016	0,073	0,080	0,076
Media mensile febbraio 2016	0,062	0,070	0,066
<b>Media mensile marzo 2016</b>	<b>0,057</b>	<b>0,062</b>	<b>0,060</b>



Report tendenze prezzi nazionali e delta prezzi «servito vs/ self» su medie prezzi nazionali -  
17.02.2015-31.03.2016

grafico delta prezzo - medio tra i prodotti - «servito» vs/ «self»



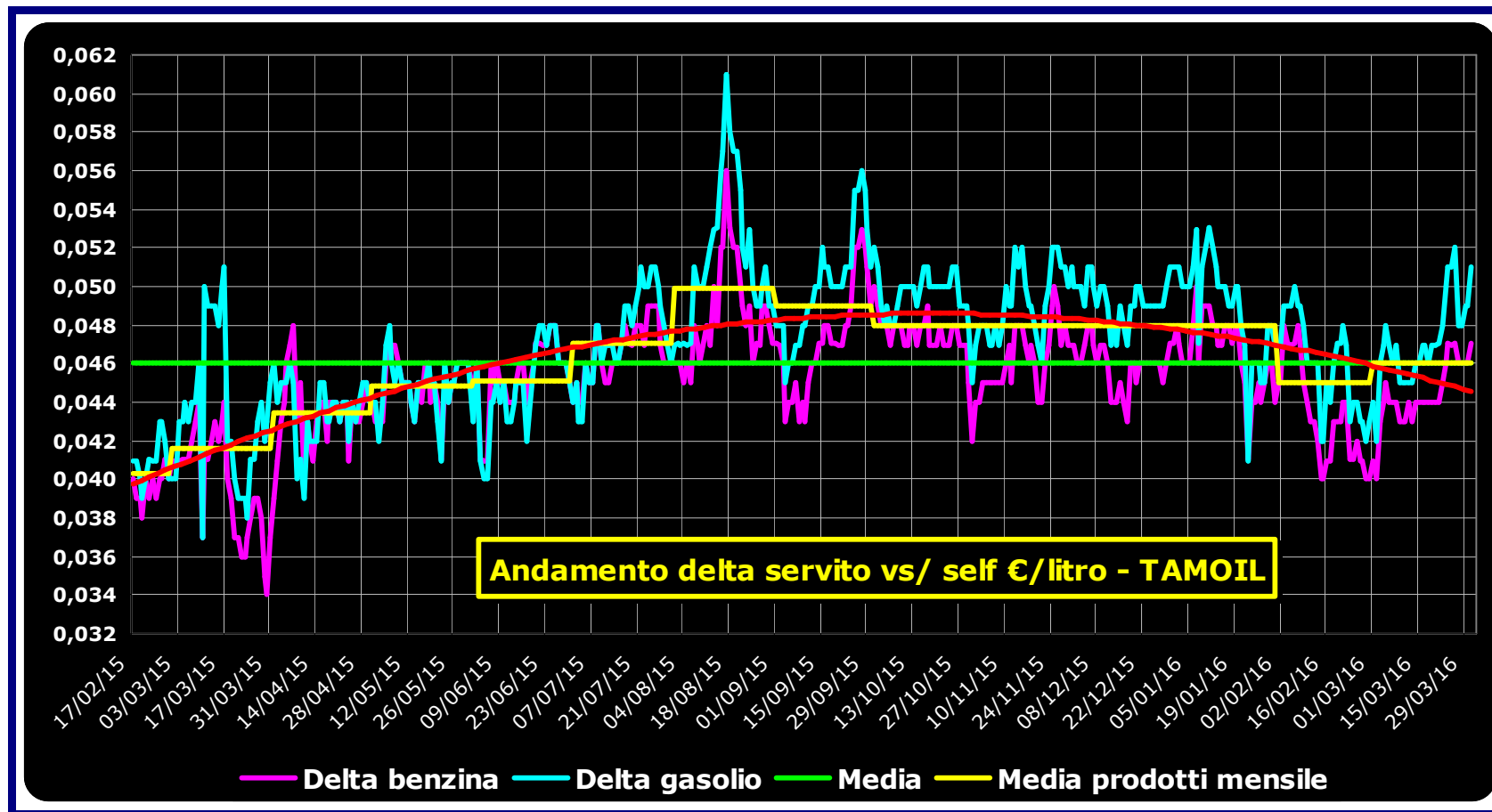
## 7. TAMOIL - TENDENZA

### HIGHLIGHTS - delta prezzi periodo 17.02.2015-31.03.2016

	<b>Benzina</b>	<b>Gasolio</b>	<b>Media</b>
Delta servito vs/ self 17.02.2015 euro/lt.	0,040	0,041	0,041
Delta servito vs/ self 31.03.2016 euro/lt.	0,047	0,051	0,049
Variazione euro/lt. 31.03.2016 vs/ 17.02.2015	+0,007	+0,010	+0,009
Variazione percentuale 31.03.2016 vs/ 17.02.2015	+17,50 %	+24,39 %	+20,99 %
Delta minimo periodo 17.02.2015-31.03.2016 euro/lt.	0,034	0,037	0,035
<b>Delta medio periodo 17.02.2015-31.03.2016 euro/lt.</b>	<b>0,045</b>	<b>0,047</b>	<b>0,046</b>
Delta massimo periodo 17.02.2015-31.03.2016 euro/lt.	0,056	0,061	0,059
Media 17 – 28 febbraio 2015	0,040	0,041	0,040
Media mensile marzo 2015	0,040	0,043	0,042
Media mensile aprile 2015	0,043	0,044	0,043
Media mensile maggio 2015	0,045	0,045	0,045
Media mensile giugno 2015	0,045	0,045	0,045
Media mensile luglio 2015	0,047	0,047	0,047
Media mensile agosto 2015	0,048	0,051	0,050
Media mensile settembre 2015	0,047	0,050	0,049
Media mensile ottobre 2015	0,047	0,050	0,048
Media mensile novembre 2015	0,046	0,049	0,048
Media mensile dicembre 2015	0,046	0,049	0,048
Media mensile gennaio 2016	0,047	0,049	0,048
Media mensile febbraio 2016	0,043	0,046	0,045
<b>Media mensile marzo 2016</b>	<b>0,044</b>	<b>0,047</b>	<b>0,046</b>

Report tendenze prezzi nazionali e delta prezzi «servito vs/ self» su medie prezzi nazionali –  
17.02.2015-31.03.2016

grafico delta prezzo - medio tra i prodotti - «servito» vs/ «self»

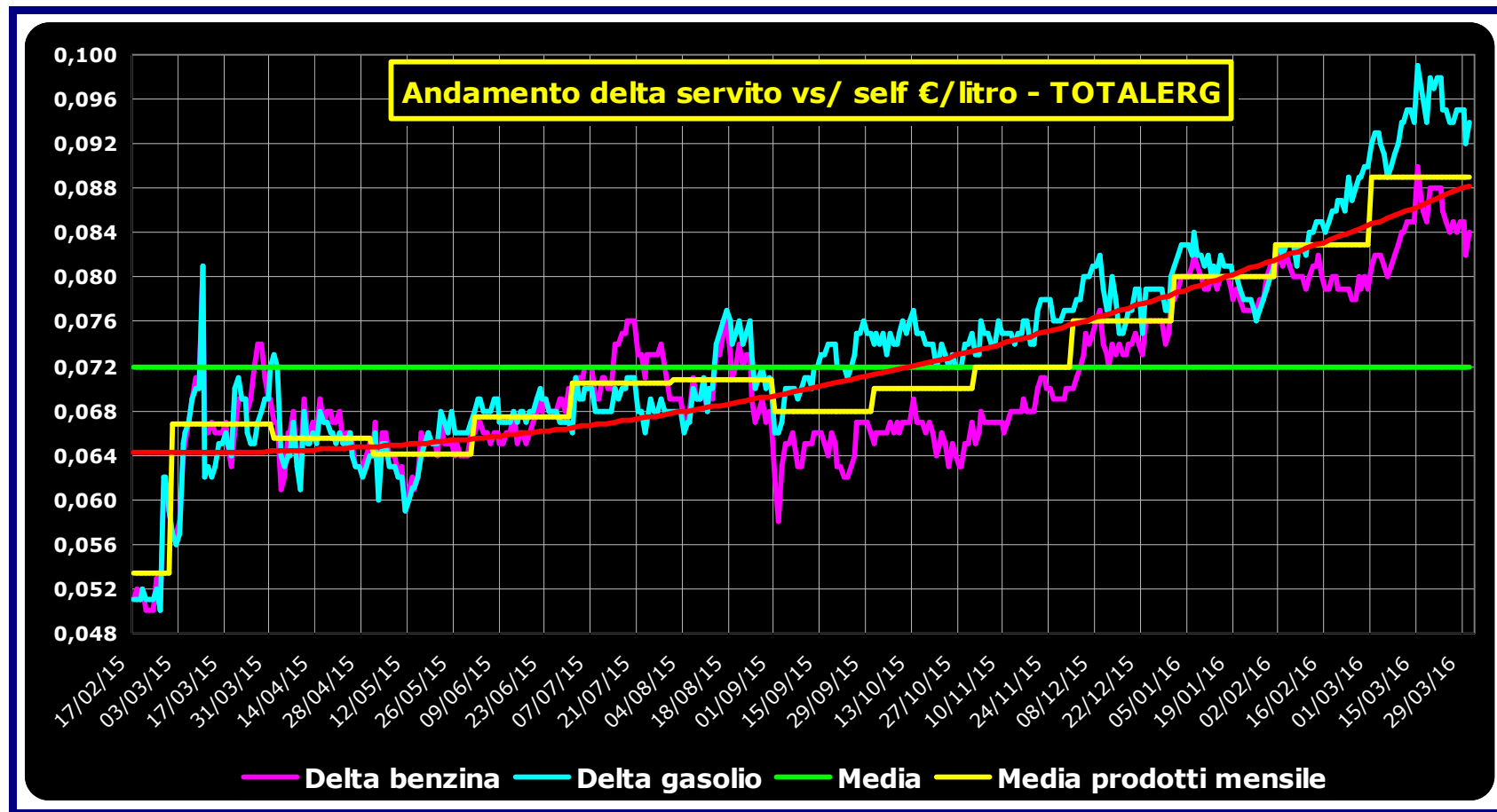


## 8. TOTALERG – TENDENZA

### HIGHLIGHTS - delta prezzi periodo 17.02.2015-31.03.2016

	<b>Benzina</b>	<b>Gasolio</b>	<b>Media</b>
Delta servito vs/ self 17.02.2015 euro/lt.	0,051	0,051	0,051
Delta servito vs/ self 31.03.2016 euro/lt.	0,084	0,094	0,089
Variazione euro/lt. 31.03.2016 vs/ 17.02.2015	+0,033	+0,043	+0,038
Variazione percentuale 31.03.2016 vs/ 17.02.2015	+64,71 %	+84,31 %	+74,51 %
Delta minimo periodo 17.02.2015-31.03.2016 euro/lt.	0,050	0,050	0,050
<b>Delta medio periodo 17.02.2015-31.03.2016 euro/lt.</b>	<b>0,070</b>	<b>0,074</b>	<b>0,072</b>
Delta massimo periodo 17.02.2015-31.03.2016 euro/lt.	0,090	0,099	0,094
Media 17 – 28 febbraio 2015	0,053	0,054	0,053
Media mensile marzo 2015	0,067	0,066	0,067
Media mensile aprile 2015	0,066	0,065	0,066
Media mensile maggio 2015	0,064	0,064	0,064
Media mensile giugno 2015	0,067	0,068	0,067
Media mensile luglio 2015	0,072	0,069	0,071
Media mensile agosto 2015	0,070	0,071	0,071
Media mensile settembre 2015	0,064	0,072	0,068
Media mensile ottobre 2015	0,066	0,074	0,070
Media mensile novembre 2015	0,068	0,076	0,072
Media mensile dicembre 2015	0,074	0,078	0,076
Media mensile gennaio 2016	0,079	0,080	0,080
Media mensile febbraio 2016	0,080	0,085	0,083
<b>Media mensile marzo 2016</b>	<b>0,084</b>	<b>0,094</b>	<b>0,089</b>

grafico delta prezzo - medio tra i prodotti - «servito» vs/ «self»

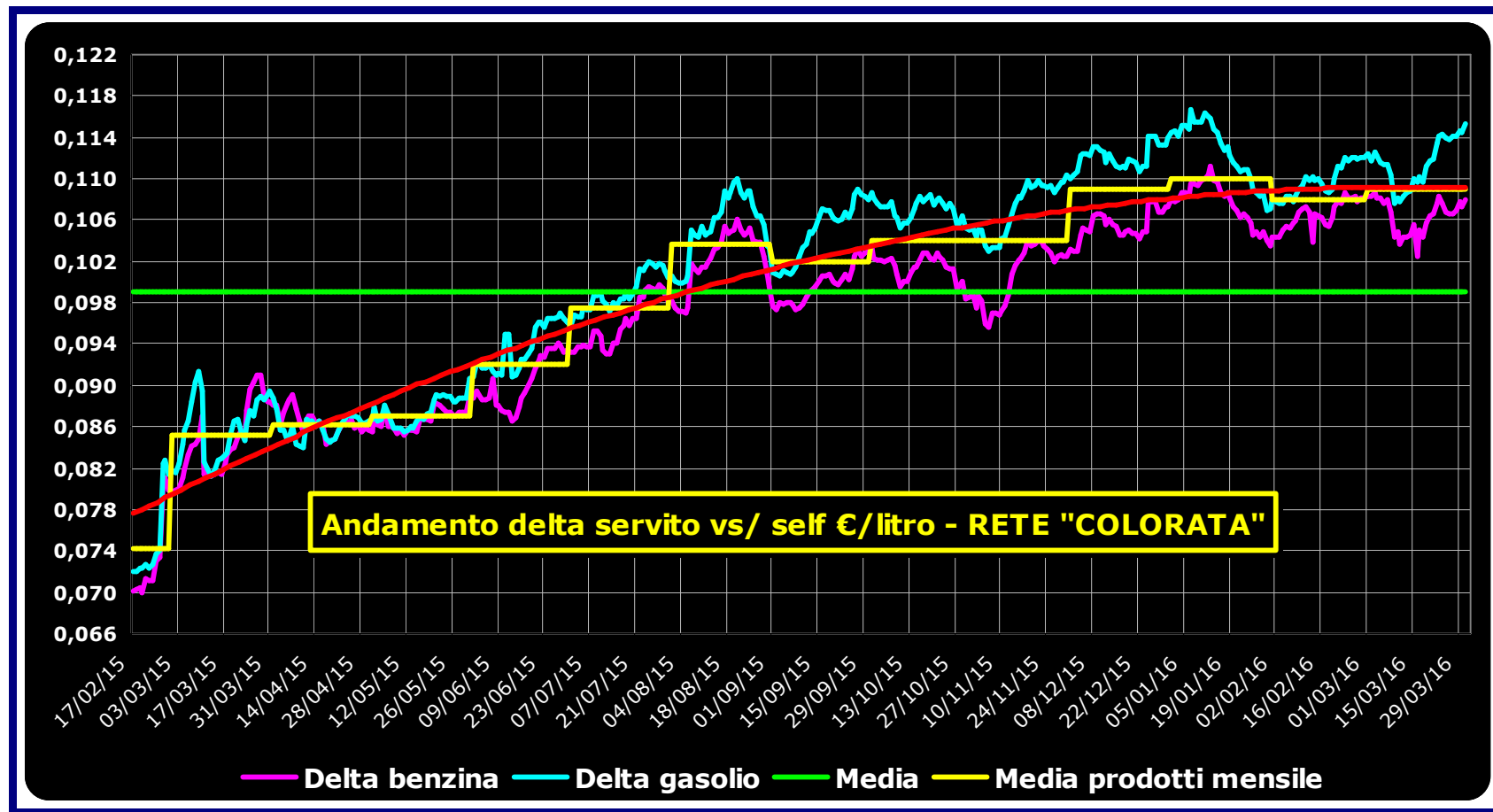


## 9. COMPLESSO DELLA RETE «COLORATA» – TENDENZA

### HIGHLIGHTS - delta prezzi periodo 17.02.2015-31.03.2016

	<b>Benzina</b>	<b>Gasolio</b>	<b>Media</b>
Delta servito vs/ self 17.02.2015 euro/lt.	0,070	0,072	0,071
Delta servito vs/ self 31.03.2016 euro/lt.	0,108	0,115	0,112
Variazione euro/lt. 31.03.2016 vs/ 17.02.2015	+0,038	+0,043	+0,041
Variazione percentuale 31.03.2016 vs/ 17.02.2015	+53,93 %	+60,13 %	+57,07 %
Delta minimo periodo 17.02.2015-31.03.2016 euro/lt.	0,070	0,072	0,071
<b>Delta medio periodo 17.02.2015-31.03.2016 euro/lt.</b>	<b>0,097</b>	<b>0,101</b>	<b>0,099</b>
Delta massimo periodo 17.02.2015-31.03.2016 euro/lt.	0,111	0,117	0,114
Media 17 – 28 febbraio 2015	0,074	0,075	0,074
Media mensile marzo 2015	0,085	0,086	0,085
Media mensile aprile 2015	0,087	0,086	0,086
Media mensile maggio 2015	0,087	0,088	0,087
Media mensile giugno 2015	0,090	0,094	0,092
Media mensile luglio 2015	0,096	0,099	0,097
Media mensile agosto 2015	0,102	0,105	0,104
Media mensile settembre 2015	0,100	0,105	0,102
Media mensile ottobre 2015	0,101	0,107	0,104
Media mensile novembre 2015	0,101	0,107	0,104
Media mensile dicembre 2015	0,106	0,112	0,109
Media mensile gennaio 2016	0,108	0,113	0,110
Media mensile febbraio 2016	0,106	0,110	0,108
<b>Media mensile marzo 2016</b>	<b>0,106</b>	<b>0,112</b>	<b>0,109</b>

grafico delta prezzo - medio tra i prodotti - «servito» vs/ «self»



## 10. COMPLESSO DELLA RETE NO-LOGO – TENDENZA

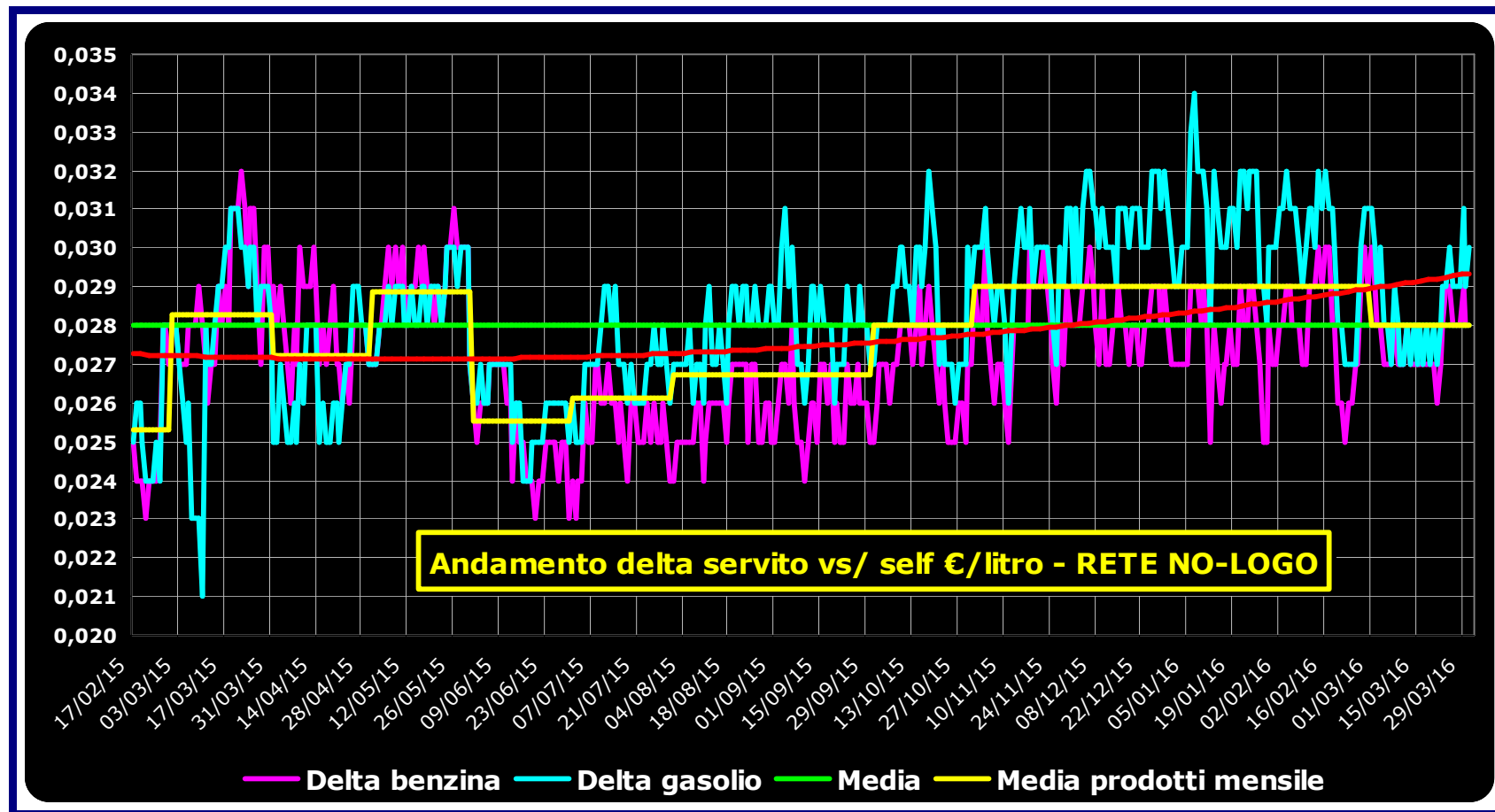
### HIGHLIGHTS - delta prezzi periodo 17.02.2015-31.03.2016

	<b>Benzina</b>	<b>Gasolio</b>	<b>Media</b>
Delta servito vs/ self 17.02.2015 euro/lt.	0,025	0,025	0,025
Delta servito vs/ self 31.03.2016 euro/lt.	0,028	0,030	0,029
Variazione euro/lt. 31.03.2016 vs/ 17.02.2015	+0,003	+0,005	+0,004
Variazione percentuale 31.03.2016 vs/ 17.02.2015	+12,00 %	+20,00 %	+16,00 %
Delta minimo periodo 17.02.2015-31.03.2016 euro/lt.	0,023	0,021	0,022
<b>Delta medio periodo 17.02.2015-31.03.2016 euro/lt.</b>	<b>0,027</b>	<b>0,028</b>	<b>0,028</b>
Delta massimo periodo 17.02.2015-31.03.2016 euro/lt.	0,032	0,034	0,033
Media 17 – 28 febbraio 2015	0,025	0,026	0,025
Media mensile marzo 2015	0,029	0,028	0,028
Media mensile aprile 2015	0,028	0,027	0,027
Media mensile maggio 2015	0,029	0,029	0,029
Media mensile giugno 2015	0,025	0,026	0,026
Media mensile luglio 2015	0,025	0,027	0,026
Media mensile agosto 2015	0,026	0,028	0,027
Media mensile settembre 2015	0,026	0,028	0,027
Media mensile ottobre 2015	0,027	0,029	0,028
Media mensile novembre 2015	0,028	0,029	0,029
Media mensile dicembre 2015	0,028	0,031	0,029
Media mensile gennaio 2016	0,027	0,031	0,029
Media mensile febbraio 2016	0,028	0,030	0,029
<b>Media mensile marzo 2016</b>	<b>0,028</b>	<b>0,028</b>	<b>0,028</b>



Report tendenze prezzi nazionali e delta prezzi «servito vs/ self» su medie prezzi nazionali - 17.02.2015-31.03.2016

grafico delta prezzo - medio tra i prodotti - «servito» vs/ «self»

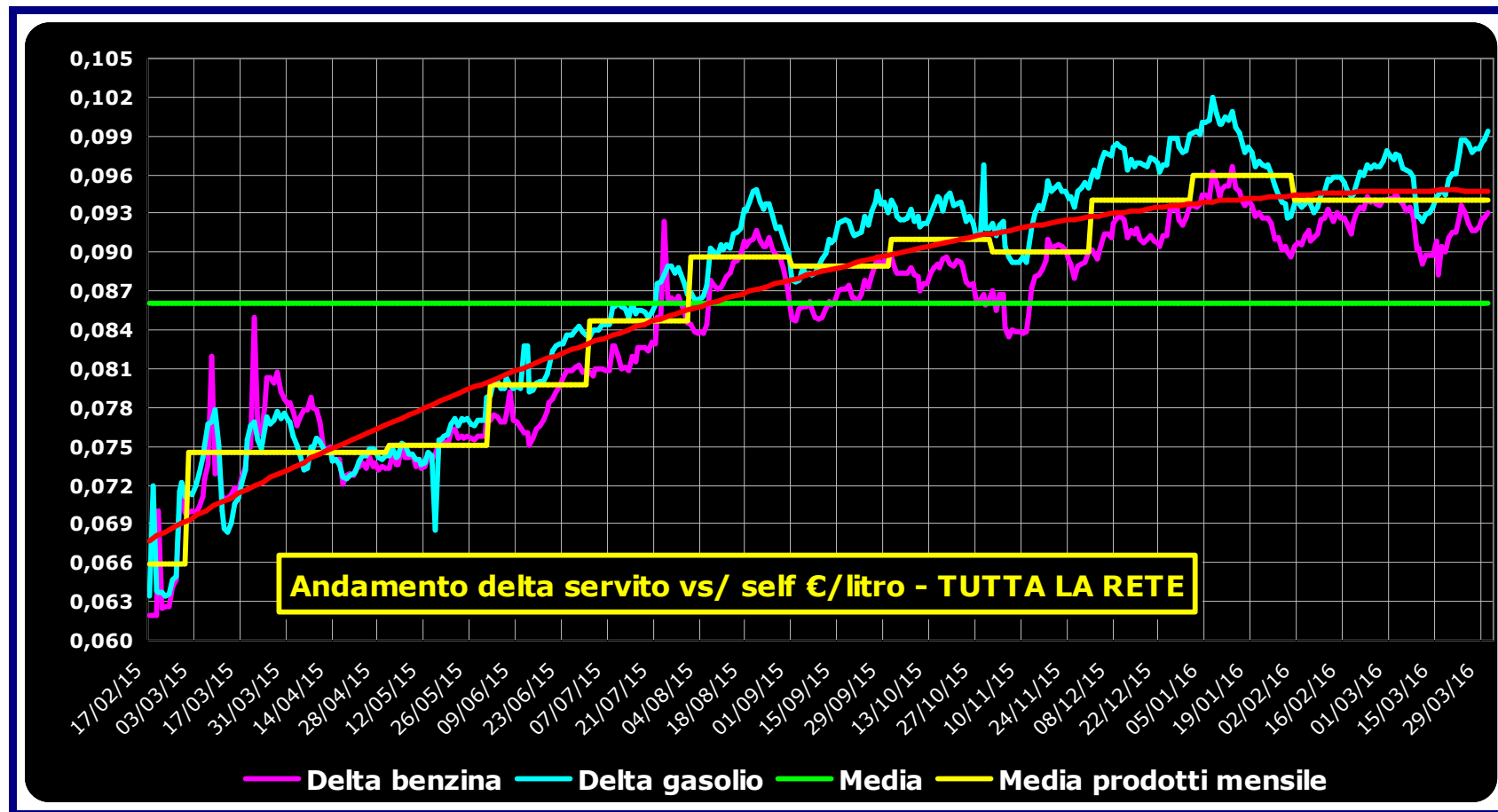


**11. COMPLESSO DELLA RETE: «COLORATA»+NO-LOGO – TENDENZA** 

**HIGHLIGHTS - delta prezzi periodo 17.02.2015-31.03.2016**

	<b>Benzina</b>	<b>Gasolio</b>	<b>Media</b>
Delta servito vs/ self 17.02.2015 euro/lt.	0,062	0,063	0,063
Delta servito vs/ self 31.03.2016 euro/lt.	0,093	0,099	0,096
Variazione euro/lt. 31.03.2016 vs/ 17.02.2015	+0,031	+0,036	+0,034
Variazione percentuale 31.03.2016 vs/ 17.02.2015	+50,26 %	+56,64 %	+53,49 %
Delta minimo periodo 17.02.2015-31.03.2016 euro/lt.	0,062	0,063	0,063
<b>Delta medio periodo 17.02.2015-31.03.2016 euro/lt.</b>	<b>0,085</b>	<b>0,088</b>	<b>0,086</b>
Delta massimo periodo 17.02.2015-31.03.2016 euro/lt.	0,097	0,102	0,099
Media 17 – 28 febbraio 2015	0,065	0,067	0,066
Media mensile marzo 2015	0,075	0,074	0,075
Media mensile aprile 2015	0,075	0,074	0,075
Media mensile maggio 2015	0,075	0,075	0,075
Media mensile giugno 2015	0,078	0,081	0,080
Media mensile luglio 2015	0,083	0,086	0,085
Media mensile agosto 2015	0,088	0,091	0,090
Media mensile settembre 2015	0,087	0,091	0,089
Media mensile ottobre 2015	0,088	0,093	0,091
Media mensile novembre 2015	0,088	0,093	0,090
Media mensile dicembre 2015	0,092	0,097	0,094
Media mensile gennaio 2016	0,093	0,098	0,096
Media mensile febbraio 2016	0,092	0,095	0,094
<b>Media mensile marzo 2016</b>	<b>0,092</b>	<b>0,096</b>	<b>0,094</b>

grafico delta prezzo - medio tra i prodotti - «servito» vs/ «self»



**Report tendenze prezzi nazionali e delta prezzi «servito vs/ self» su medie prezzi nazionali –  
17.02.2015-31.03.2016**

**FONTI:**

**QUOTIDIANO ENERGIA  
STAFFETTA QUOTIDIANA  
MINISTERO DELLO SVILUPPO ECONOMICO, OSSERVATORIO PREZZI**

**ELABORAZIONI:**

**FIGISC/ANISA CONFCOMMERCIO**

