

FIGISC ANISA NEWSLETTER VENDITE

N. 067 - 8 MAGGIO 2016

VENDITE 2015 DI BENZINA, GASOLIO E G.P.L.
DATI REGIONALI E PROVINCIALI - RETE ORDINARIA,
ED AUTOSTRADALE ED EXTRARETE
DATI SU BASE MENSILE E RIEPILOGO ANNO

a cura della Segreteria Nazionale

FIGISC/ANISA CONFCOMMERCIO

00153 ROMA

Presidente Nazionale FIGISC:

Presidente Nazionale ANISA:

Segreteria Nazionale:

Segreteria Nazionale: telefono: 06 5866351 - fax 06 58331724

e-mail: figisc@confcommercio.it anisa@confcommercio.it

sito internet: www.figisc.it

Piazza G.G. Belli 2

MAURIZIO MICHELI

STEFANO CANTARELLI

P. UNITI, C. BURANI, G.F. DI BELLONIA



1. SOMMARIO CONTENUTI

Capitolo	Titolo	Pagina
2	Dati generali Italia	3
3	Statistiche descrittive generali Italia	7
4	Dati regionali e provinciali vendite benzina rete ordinaria	17
5	Dati regionali e provinciali vendite gasolio rete ordinaria	22
6	Dati regionali e provinciali vendite benzina+gasolio rete ordinaria	27
7	Dati regionali e provinciali vendite benzina rete autostrade	32
8	Dati regionali e provinciali vendite gasolio rete autostrade	37
9	Dati regionali e provinciali vendite benzina+gasolio rete autostrade	42
10	Dati regionali e provinciali vendite benzina extrarete	47
11	Dati regionali e provinciali vendite gasolio extrarete	52
12	Dati regionali e provinciali vendite benzina+gasolio extrarete	57
13	Dati regionali e provinciali vendite gpl in rete	62
14	Dati regionali e provinciali vendite gpl in extrarete	67
15	Dati regionali e provinciali vendite gpl autotrazione totali	72



2. DATI GENERALI ITALIA

VENDITE COMPLESSIVE MENSILI ITALIA RETE ED EXTRARETE - 2015 [milioni di litri] E QUOTE % RETE ED EXTRARETE

Mesi	RETE					EXTRARETE					Rete + extrarete
	Benzina	Gasolio	GPL	Totale	% rete	Benzina	Gasolio	GPL	Totale	% extra rete	
Gen	607,0	1.181,2	117,3	1.905,5	61,37%	169,4	909,8	120,2	1.199,4	38,63%	3.104,9
Feb	558,1	1.126,8	107,5	1.792,4	59,81%	169,1	922,8	112,4	1.204,3	40,19%	2.996,7
Mar	645,2	1.285,4	126,5	2.057,1	60,85%	189,8	1.009,8	123,8	1.323,4	39,15%	3.380,5
Apr	678,9	1.300,8	129,2	2.108,9	60,53%	216,6	1.037,6	121,2	1.375,4	39,47%	3.484,3
Mag	654,7	1.260,8	121,7	2.037,2	60,66%	201,0	1.002,2	117,9	1.321,1	39,34%	3.358,3
Giu	700,8	1.328,7	129,1	2.158,6	60,74%	214,6	1.053,2	127,2	1.395,1	39,26%	3.553,7
Lug	774,4	1.472,8	140,3	2.387,5	61,35%	231,6	1.134,1	138,5	1.504,2	38,65%	3.891,7
Ago	673,4	1.255,6	125,7	2.054,6	62,65%	206,6	896,2	122,1	1.224,9	37,35%	3.279,5
Set	680,3	1.291,2	124,7	2.096,2	60,32%	209,1	1.038,6	131,1	1.378,8	39,68%	3.475,0
Ott	661,9	1.326,5	127,0	2.115,4	60,40%	205,4	1.052,5	129,3	1.387,2	39,60%	3.502,6
Nov	611,5	1.231,9	120,5	1.964,0	59,96%	195,0	993,8	122,6	1.311,3	40,04%	3.275,3
Dic	682,4	1.365,7	134,8	2.182,9	61,23%	221,3	1.035,8	125,1	1.382,2	38,77%	3.565,2
ANNO	7.928,7	15.427,3	1.504,2	24.860,2	60,83%	2.429,5	12.086,4	1.491,4	16.007,3	39,17%	40.867,5



VENDITE COMPLESSIVE MENSILI ITALIA RETE ED EXTRARETE - 2015

[milioni di litri] E QUOTE % MENSILI SU TOTALE VENDITE ANNUE

Mesi	Prodotti rete	% mese	Prodotti extrarete	% mese	Rete + extrarete	% mese
Gen	1.905,5	7,66%	1.199,4	7,49%	3.104,9	7,60%
Feb	1.792,4	7,21%	1.204,3	7,52%	2.996,7	7,33%
Mar	2.057,1	8,27%	1.323,4	8,27%	3.380,5	8,27%
Apr	2.108,9	8,48%	1.375,4	8,59%	3.484,3	8,53%
Mag	2.037,2	8,19%	1.321,1	8,25%	3.358,3	8,22%
Giu	2.158,6	8,68%	1.395,1	8,72%	3.553,7	8,70%
Lug	2.387,5	9,60%	1.504,2	9,40%	3.891,7	9,52%
Ago	2.054,6	8,26%	1.224,9	7,65%	3.279,5	8,02%
Set	2.096,2	8,43%	1.378,8	8,61%	3.475,0	8,50%
Ott	2.115,4	8,51%	1.387,2	8,67%	3.502,6	8,57%
Nov	1.964,0	7,90%	1.311,3	8,19%	3.275,3	8,01%
Dic	2.182,9	8,78%	1.382,2	8,64%	3.565,2	8,72%
ANNO	24.860,2	100,00%	16.007,3	100,00%	40.867,5	100,00%



**VENDITE COMPLESSIVE MENSILI ITALIA RETE ORDINARIA
E RETE AUTOSTRADALE – 2015 [milioni di litri]
E QUOTE % MENSILI SU TOTALE VENDITE ANNUE**

Mesi	RETE ORDINARIA			RETE AUTOSTRADALE		
	BENZINA	GASOLIO	TOTALE	BENZINA	GASOLIO	TOTALE
Gen	589,664	1.090,999	1.680,663	17,321	90,151	107,472
Feb	542,408	1.033,854	1.576,262	15,699	92,914	108,613
Mar	625,609	1.180,518	1.806,127	19,592	104,918	124,510
Apr	652,630	1.186,262	1.838,892	26,286	114,529	140,815
Mag	628,838	1.146,428	1.775,266	25,854	114,347	140,201
Giu	670,608	1.210,312	1.880,920	30,215	118,343	148,558
Lug	732,645	1.332,024	2.064,669	41,784	140,740	182,524
Ago	627,755	1.119,191	1.746,946	45,628	136,393	182,021
Set	651,220	1.177,892	1.829,112	29,103	113,312	142,415
Ott	639,024	1.217,285	1.856,309	22,856	109,239	132,095
Nov	594,101	1.137,767	1.731,868	17,430	94,178	111,608
Dic	659,550	1.259,383	1.918,933	22,898	106,344	129,242
ANNO	7.614,052	14.091,915	21.705,967	314,666	1.335,408	1.650,074

Mesi	RETE ORDINARIA			RETE AUTOSTRADALE		
	BENZINA	GASOLIO	TOTALE	BENZINA	GASOLIO	TOTALE
Gen	7,74%	7,74%	7,74%	5,50%	6,75%	6,51%
Feb	7,12%	7,34%	7,26%	4,99%	6,96%	6,58%
Mar	8,22%	8,38%	8,32%	6,23%	7,86%	7,55%
Apr	8,57%	8,42%	8,47%	8,35%	8,58%	8,53%
Mag	8,26%	8,14%	8,18%	8,22%	8,56%	8,50%
Giu	8,81%	8,59%	8,67%	9,60%	8,86%	9,00%
Lug	9,62%	9,45%	9,51%	13,28%	10,54%	11,06%
Ago	8,24%	7,94%	8,05%	14,50%	10,21%	11,03%
Set	8,55%	8,36%	8,43%	9,25%	8,49%	8,63%
Ott	8,39%	8,64%	8,55%	7,26%	8,18%	8,01%
Nov	7,80%	8,07%	7,98%	5,54%	7,05%	6,76%
Dic	8,66%	8,94%	8,84%	7,28%	7,96%	7,83%
ANNO	100,00%	100,00%	100,00%	100,00%	100,00%	100,00%

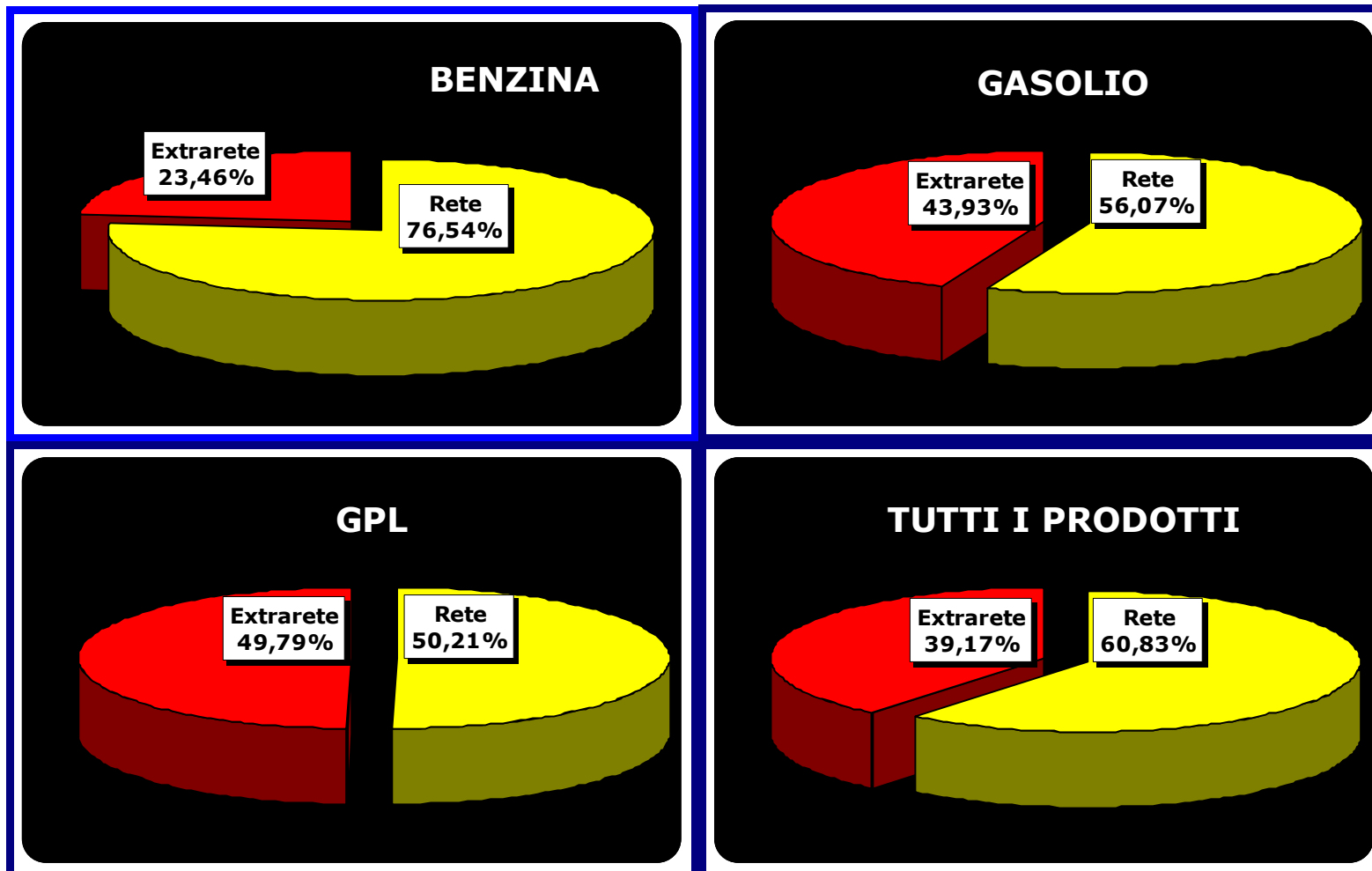
TRAFFICO RETE AUTOSTRADALE – 2015 [milioni veicoli/km] E QUOTE % MENSILI SU TOTALE TRAFFICO ANNUO

Mesi	TRAFFICO VEICOLI			% MENSILE		
	LEGGERI	PESANTI	TOTALI	LEGGERI	PESANTI	TOTALI
Gen	4.185,7	1.251,5	5.437,2	6,81%	7,00%	6,85%
Feb	3.782,1	1.317,2	5.099,3	6,15%	7,37%	6,43%
Mar	4.492,3	1.524,3	6.016,6	7,31%	8,52%	7,58%
Apr	4.966,2	1.513,7	6.479,9	8,08%	8,47%	8,17%
Mag	5.230,4	1.560,4	6.790,8	8,51%	8,73%	8,56%
Giu	5.464,0	1.585,3	7.049,3	8,89%	8,87%	8,88%
Lug	6.482,2	1.727,0	8.209,2	10,55%	9,66%	10,35%
Ago	7.061,0	1.283,4	8.344,4	11,49%	7,18%	10,52%
Set	5.530,1	1.641,0	7.171,1	9,00%	9,18%	9,04%
Ott	4.996,3	1.620,9	6.617,2	8,13%	9,07%	8,34%
Nov	4.848,4	1.371,9	6.220,3	7,89%	7,67%	7,84%
Dic	4.425,6	1.484,2	5.909,8	7,20%	8,30%	7,45%
ANNO	61.464,3	17.880,8	79.345,1	100,00%	100,00%	100,00%

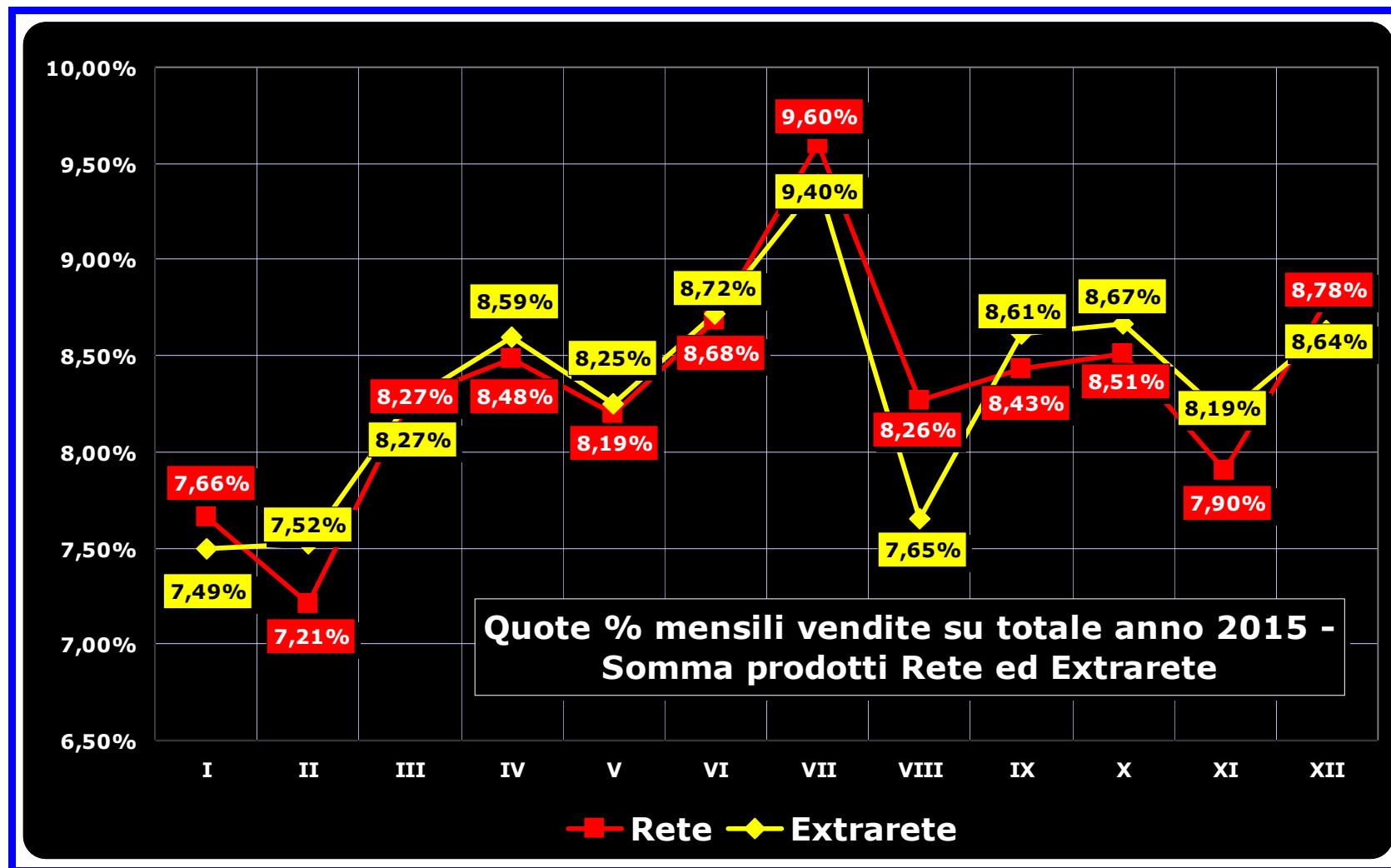


3. STATISTICHE DESCRITTIVE GENERALI ITALIA

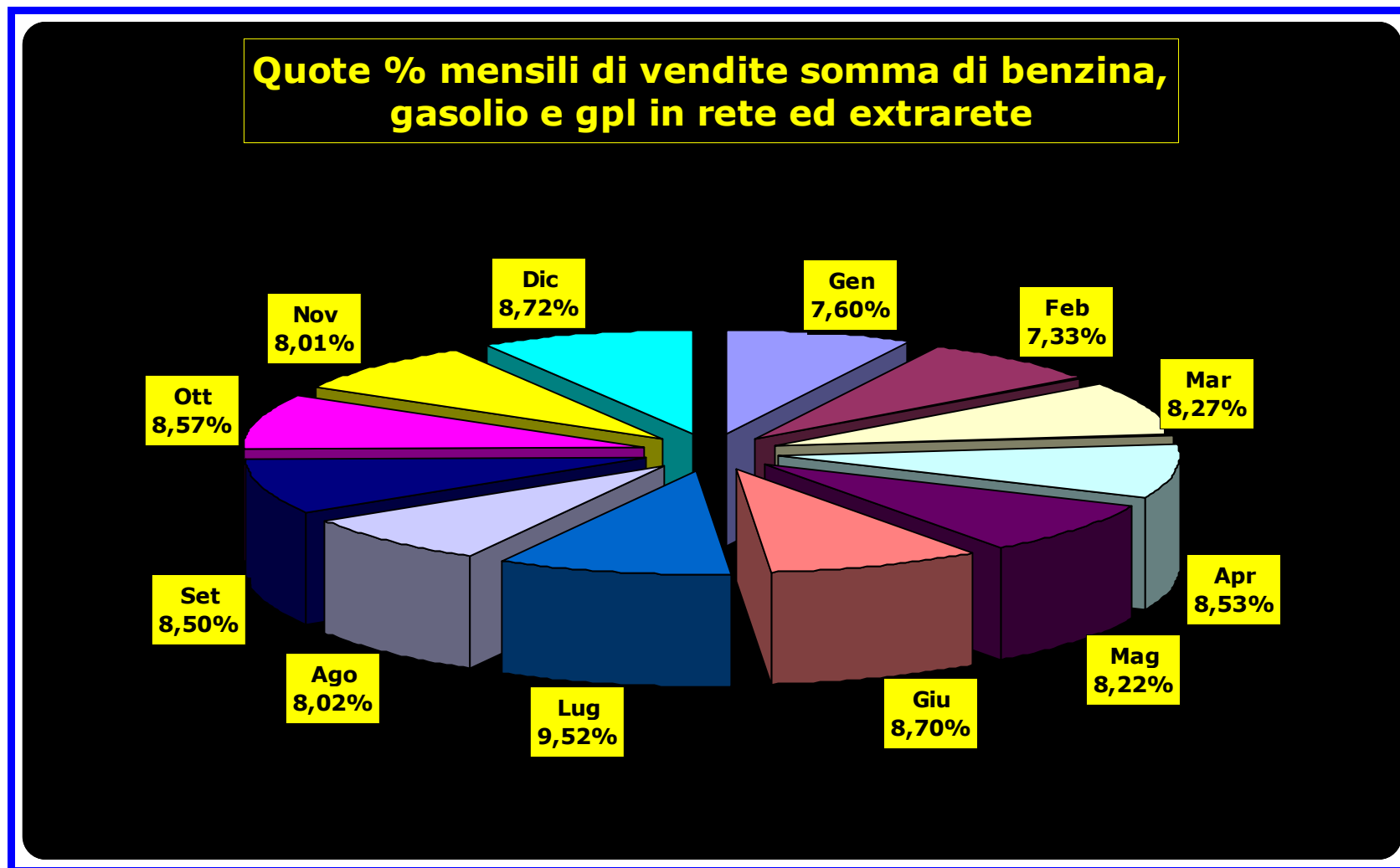
QUOTE % RETE ED EXTRARETE SU VENDITE ANNUE PER PRODOTTO



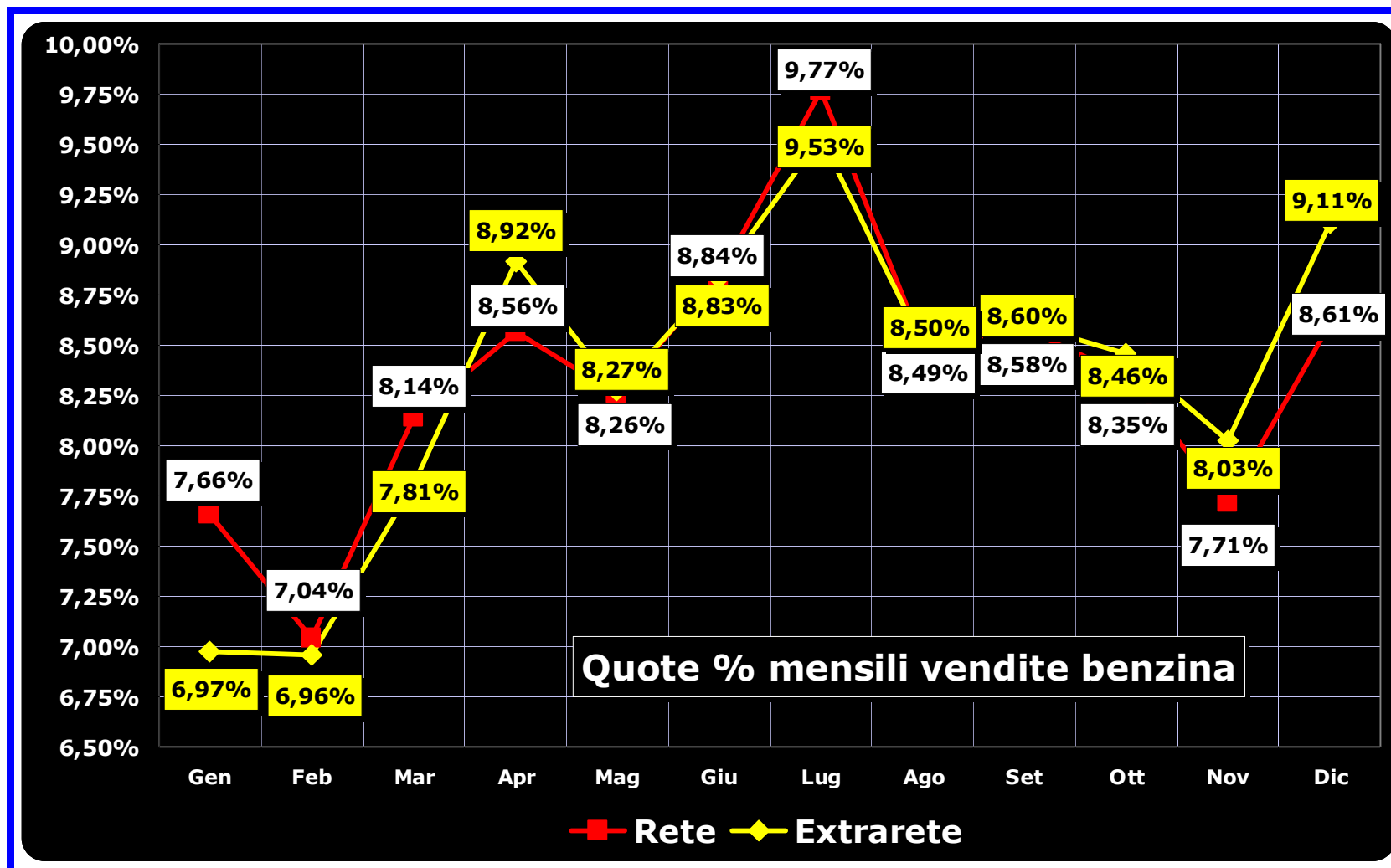
QUOTE % MENSILI SU VENDITE ANNUE SOMMA BENZINA, GASOLIO E GPL CIRCUITI RETE ED EXTRARETE



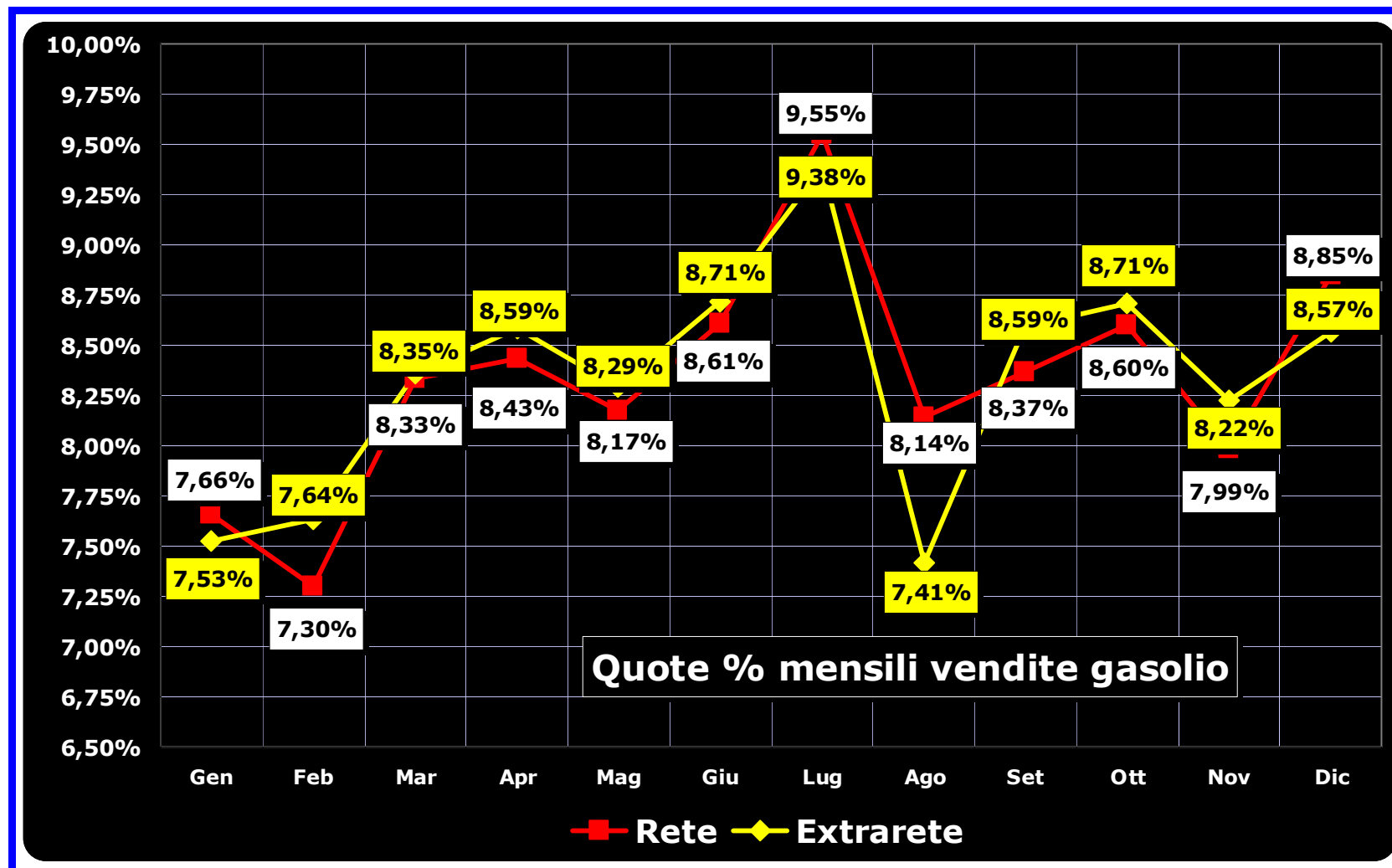
QUOTE % MENSILI VENDITE ANNUE TOTALI [SOMMA BENZINA, GASOLIO E GPL – SOMMA RETE ED EXTRARETE]



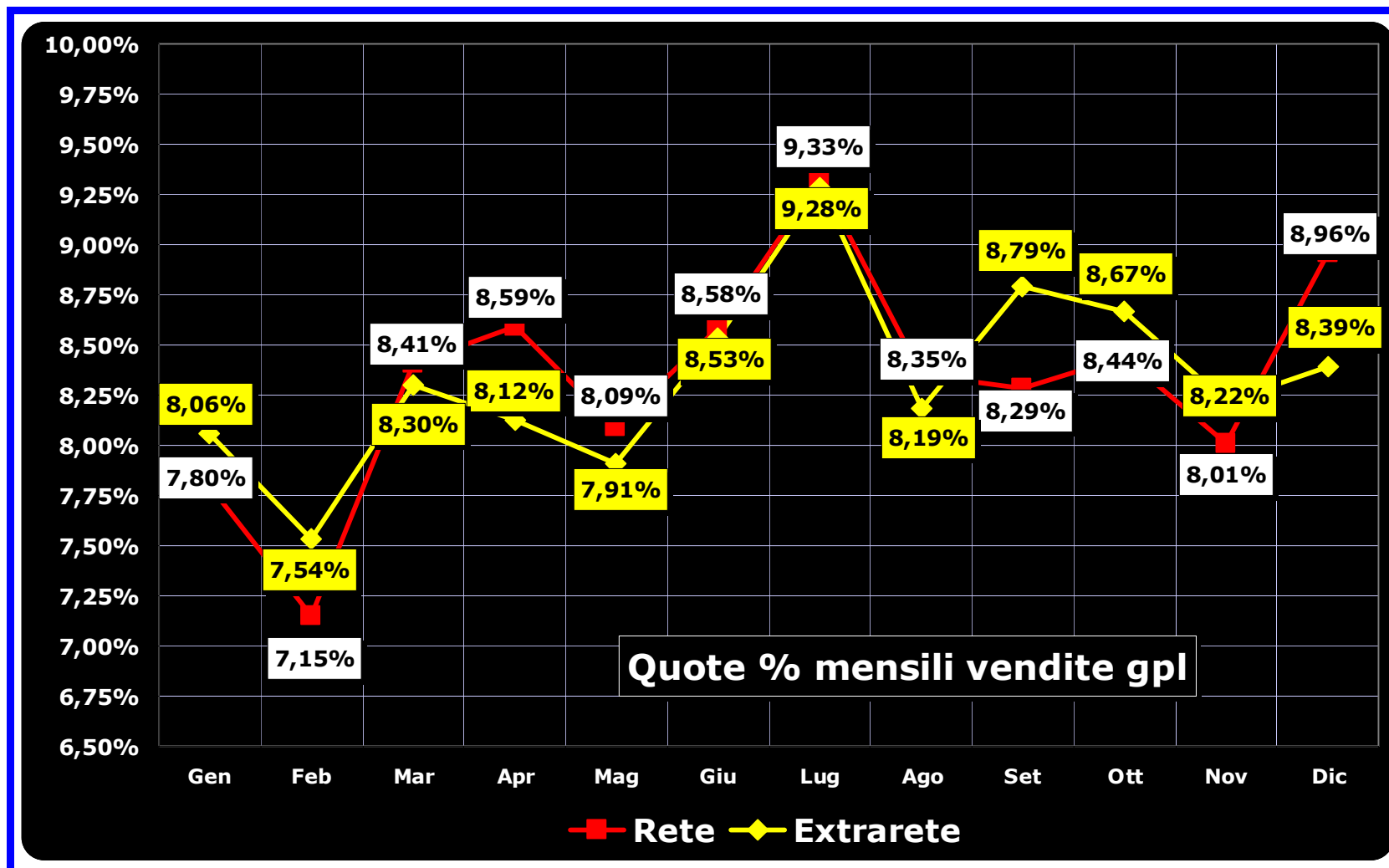
QUOTE % MENSILI SU VENDITE ANNUE BENZINA CIRCUITI RETE ED EXTRARETE



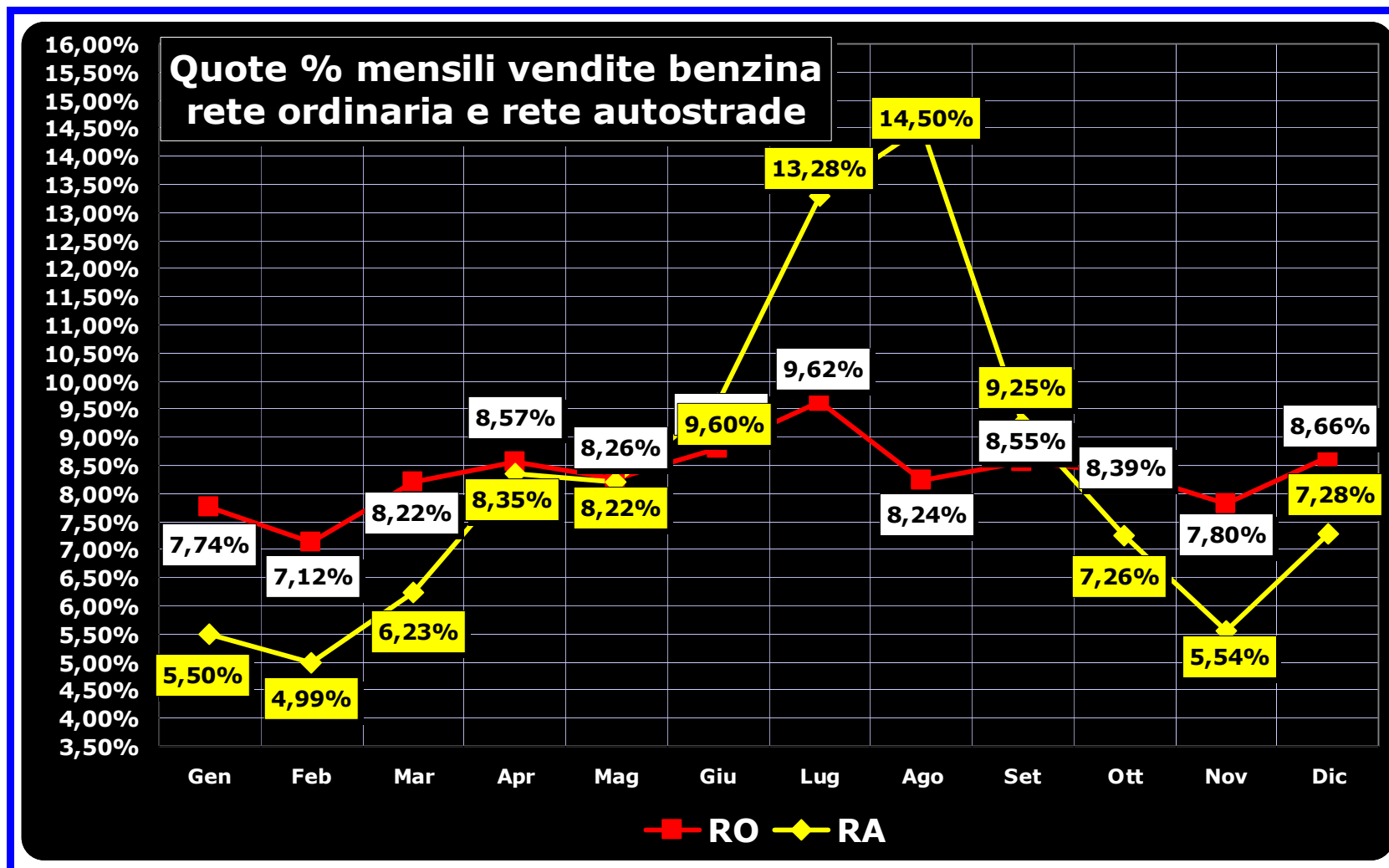
QUOTE % MENSILI SU VENDITE ANNUE GASOLIO CIRCUITI RETE ED EXTRARETE



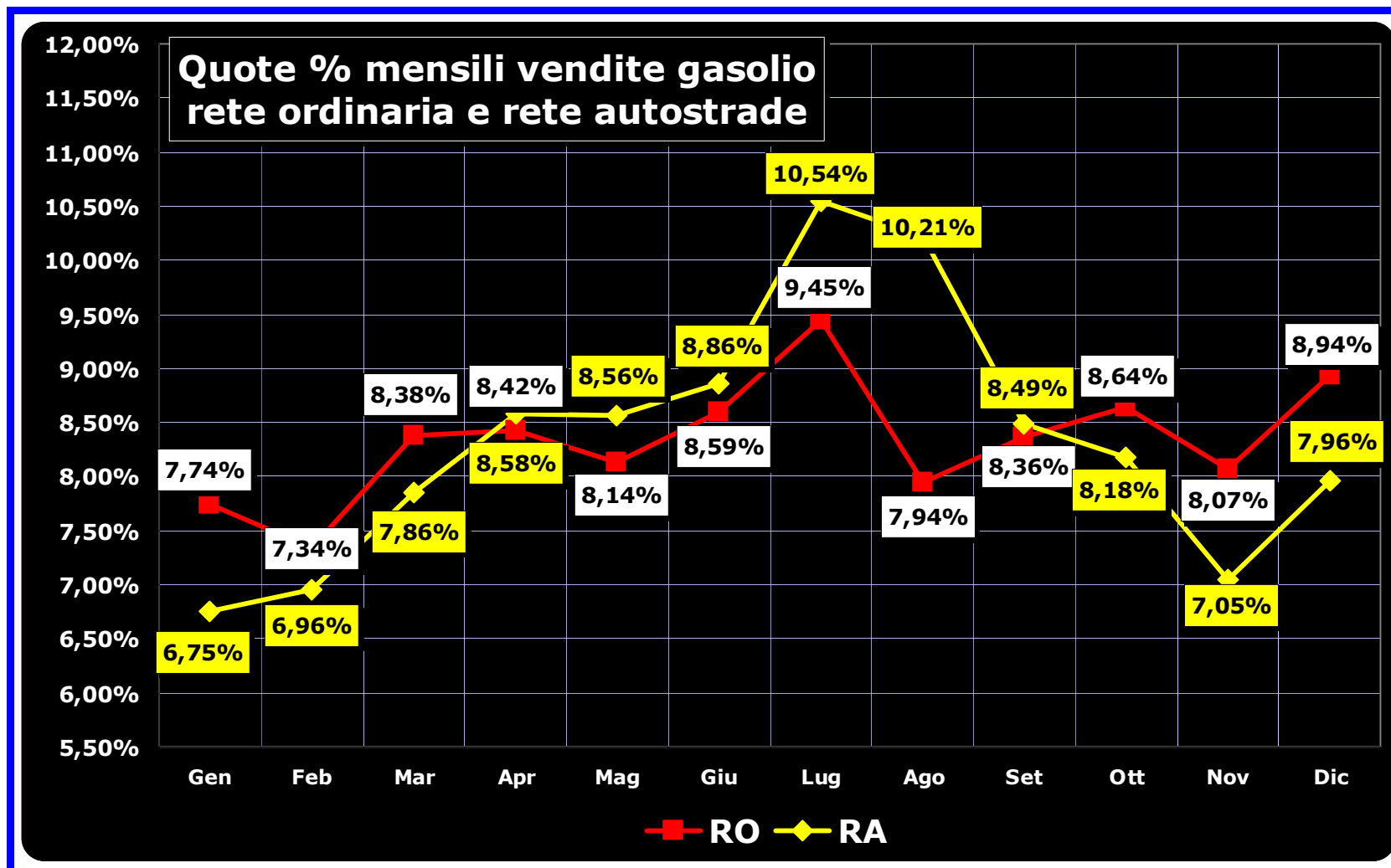
QUOTE % MENSILI SU VENDITE ANNUE GPL CIRCUITI RETE ED EXTRARETE



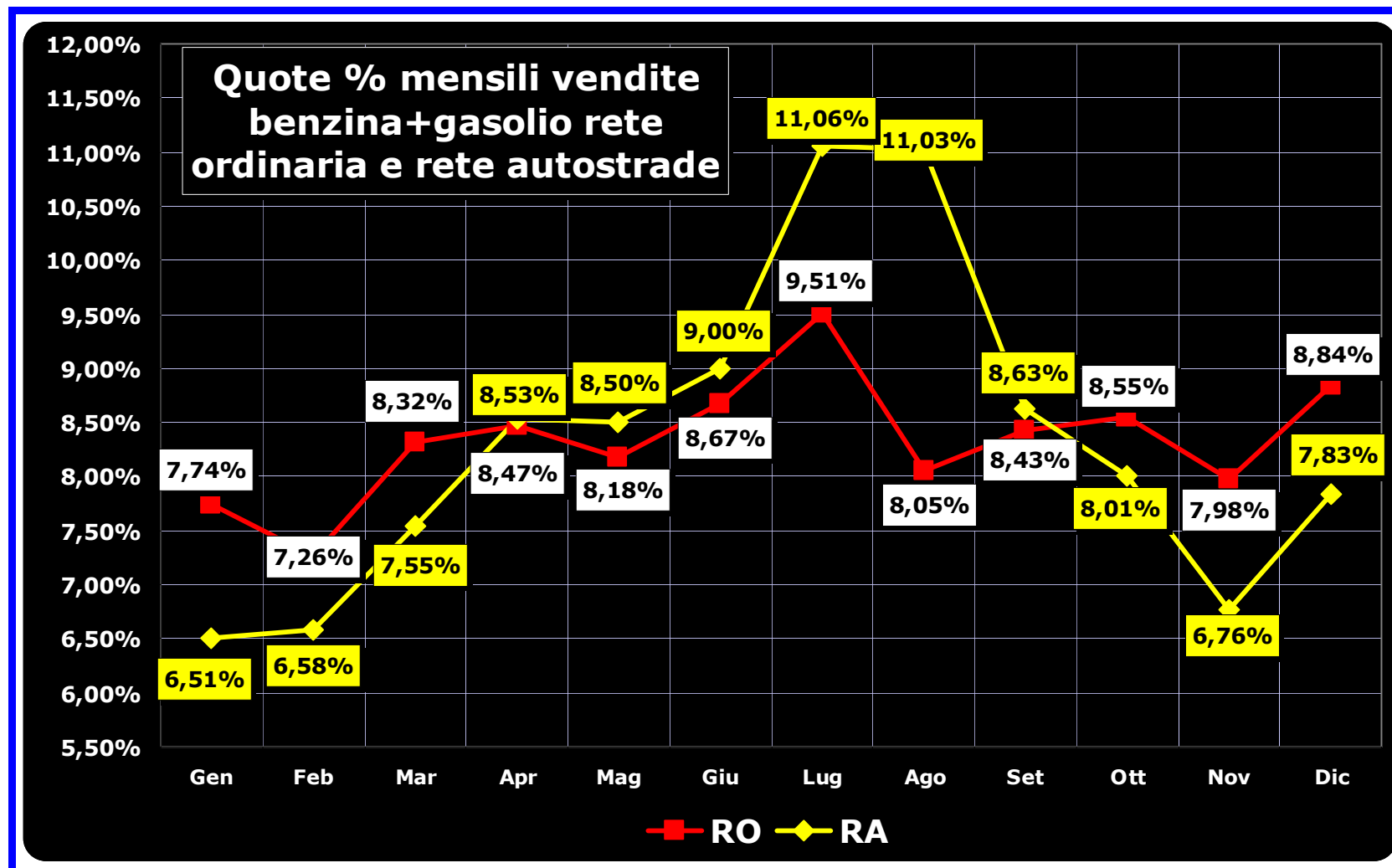
QUOTE % MENSILI SU VENDITE ANNUE BENZINA CIRCUITI RETE ORDINARIA E RETE AUTOSTRADALE



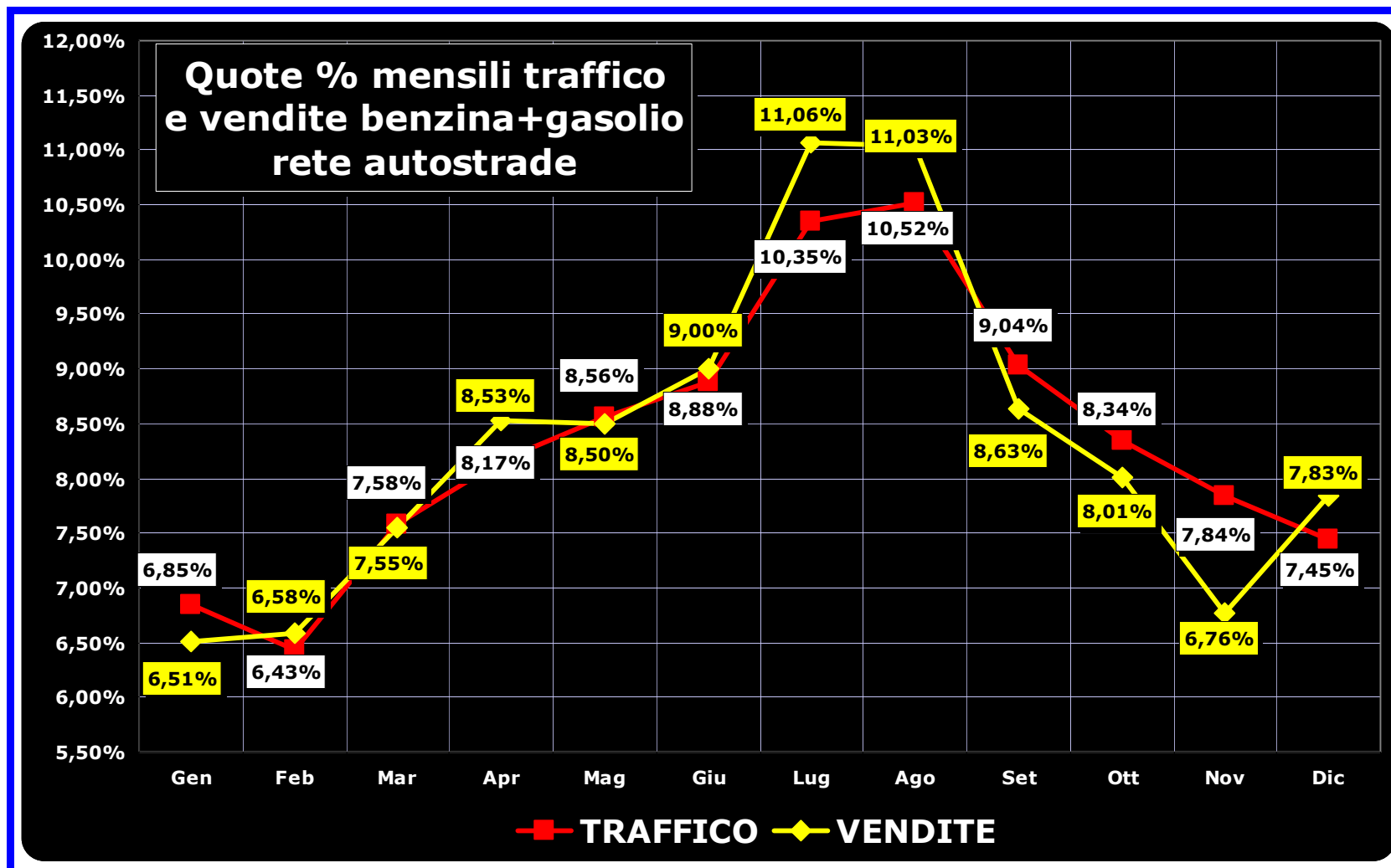
QUOTE % MENSILI SU VENDITE ANNUE GASOLIO CIRCUITI RETE ORDINARIA E RETE AUTOSTRADALE



QUOTE % MENSILI SU VENDITE ANNUE BENZINA+GASOLIO CIRCUITI RETE ORDINARIA E RETE AUTOSTRADALE



QUOTE % MENSILI SU TRAFFICO E VENDITE ANNUE BENZINA+GASOLIO RETE AUTOSTRADALE



4. DATI REGIONALI E PROVINCIALI VENDITE BENZINA RETE ORDINARIA

VENDITE MENSILI REGIONALI E RIEPILOGO ANNUO BENZINA RETE ORDINARIA – 2015 [milioni di litri]

Regione	Gen	Feb	Mar	Apr	Mag	Giu	Lug	Ago	Set	Ott	Nov	Dic	ANNO
Piemonte	48,362	44,019	51,306	52,913	50,808	52,800	56,318	43,360	51,751	52,498	48,925	53,085	606,143
Valle D'A.	2,207	2,025	2,325	2,469	2,253	2,438	2,976	2,834	2,415	2,279	2,095	2,366	28,682
Liguria	17,061	15,560	18,254	19,426	18,681	20,678	23,230	20,734	19,759	18,530	17,030	18,368	227,313
Lombardia	123,234	114,767	131,703	132,327	128,368	135,638	147,265	106,144	130,311	133,918	125,706	136,042	1.545,425
Trentino AA	11,589	10,866	12,335	13,121	13,085	15,252	16,988	16,432	15,477	13,326	11,637	13,183	163,290
Friuli-V.G.	17,103	16,400	18,572	18,963	18,197	19,335	20,452	17,911	19,225	18,644	17,290	19,297	221,389
Veneto	35,682	33,102	37,932	40,305	37,497	40,430	43,270	36,996	40,053	38,710	35,607	39,523	459,107
Emilia-R.	39,113	36,257	42,421	44,521	40,356	43,592	45,734	37,240	41,343	40,066	39,642	41,587	491,872
Toscana	42,860	39,860	46,567	49,592	48,351	52,915	58,362	50,046	50,188	48,188	44,102	49,355	580,385
Marche	12,278	11,101	12,849	13,792	13,228	14,780	16,550	15,068	14,172	13,366	12,597	14,125	163,905
Umbria	8,862	8,155	9,581	9,995	8,772	9,374	9,815	8,770	9,209	9,142	8,595	9,609	109,878
Lazio	62,601	58,683	67,090	68,879	68,566	69,813	73,999	57,584	66,201	68,294	63,577	70,355	795,644
Molise	1,625	1,415	1,652	1,902	1,759	1,836	2,077	2,123	1,764	1,710	1,652	1,885	21,399
Abruzzo	10,416	9,562	10,828	11,640	11,069	11,775	13,119	13,118	11,395	11,126	10,348	11,501	135,895
Campania	33,828	30,199	34,942	36,532	35,895	38,474	41,465	35,901	36,995	36,380	32,642	40,147	433,400
Puglia	31,044	27,648	31,372	33,436	32,049	34,405	39,748	40,705	33,964	32,681	30,731	34,502	402,285
Basilicata	4,490	3,797	4,313	4,571	4,387	4,620	4,967	5,297	4,584	4,371	4,319	4,784	54,499
Calabria	16,984	15,558	17,754	18,873	18,130	19,518	22,381	24,721	19,385	18,672	17,159	19,976	229,110
Sicilia	50,042	45,082	52,583	56,048	54,098	57,057	64,335	62,250	57,503	54,297	49,869	56,562	659,726
Sardegna	20,282	18,354	21,230	23,327	23,290	25,877	29,595	30,522	25,525	22,828	20,576	23,299	284,705
Italia	589,664	542,408	625,609	652,630	628,838	670,608	732,645	627,755	651,220	639,024	594,101	659,550	7.614,052

VENDITE MENSILI PROVINCIALI E RIEPILOGO ANNUO BENZINA RETE ORDINARIA – 2015 [milioni di litri]

Provincia/ Regione	Gen	Feb	Mar	Apr	Mag	Giu	Lug	Ago	Set	Ott	Nov	Dic	ANNO
Alessand.	4,527	4,065	4,930	5,217	5,131	5,286	5,721	4,767	5,226	5,115	4,768	5,062	59,816
Asti	2,269	1,988	2,415	2,562	2,490	2,473	2,701	2,083	2,462	2,340	2,203	2,338	28,323
Biella	2,093	1,907	2,228	2,362	2,254	2,340	2,596	1,878	2,415	2,474	2,216	2,376	27,139
Cuneo	5,273	4,728	5,506	5,873	5,660	5,830	6,514	5,486	5,948	5,789	5,597	5,799	68,004
Novara	4,731	4,343	5,066	5,135	4,925	5,090	5,397	4,184	4,713	4,903	4,479	4,950	57,917
Torino	25,600	23,415	26,951	27,475	26,220	27,257	28,468	20,698	26,678	27,754	25,872	28,404	314,791
Verbano-Co	2,099	1,931	2,270	2,374	2,289	2,552	2,897	2,644	2,456	2,261	2,110	2,273	28,155
Vercelli	1,770	1,641	1,940	1,915	1,840	1,971	2,025	1,620	1,853	1,861	1,679	1,883	21,999
Piemonte	48,362	44,019	51,306	52,913	50,808	52,800	56,318	43,360	51,751	52,498	48,925	53,085	606,143
Aosta	2,207	2,025	2,325	2,469	2,253	2,438	2,976	2,834	2,415	2,279	2,095	2,366	28,682
Valle d'A.	2,207	2,025	2,325	2,469	2,253	2,438	2,976	2,834	2,415	2,279	2,095	2,366	28,682
Genova	8,648	7,787	9,155	9,750	9,421	10,114	11,160	9,181	9,739	9,579	8,800	9,498	112,832
Imperia	2,693	2,470	2,838	3,172	2,977	3,330	3,718	3,759	3,261	2,927	2,685	2,951	36,781
La Spezia	2,404	2,211	2,715	2,513	2,391	2,901	3,219	2,914	2,556	2,254	2,114	2,250	30,441
Savona	3,317	3,093	3,546	3,992	3,891	4,334	5,134	4,879	4,203	3,770	3,432	3,669	47,258
Liguria	17,061	15,560	18,254	19,426	18,681	20,678	23,230	20,734	19,759	18,530	17,030	18,368	227,313
Bergamo	13,036	11,711	13,592	13,466	12,490	12,731	13,954	10,781	12,568	12,744	12,117	13,219	152,409
Brescia	14,503	13,401	15,566	15,601	15,181	16,305	17,374	14,322	15,376	15,126	14,277	15,735	182,767
Como	6,862	6,625	7,448	7,783	7,497	7,864	8,657	6,109	7,522	7,702	7,256	7,698	89,021
Cremona	3,567	3,174	3,747	3,819	3,592	3,703	3,914	3,196	3,775	3,913	3,693	3,599	43,690
Lecco	4,036	3,913	4,503	4,567	4,392	4,559	5,117	3,715	4,327	4,366	4,060	4,192	51,746
Lodi	2,343	2,068	2,448	2,389	2,331	2,392	2,465	1,881	2,295	2,453	2,303	2,474	27,842
Mantova	3,975	3,670	4,253	4,444	4,138	4,281	4,285	3,738	4,130	4,204	4,493	4,423	50,032
Milano	51,493	45,834	52,975	51,922	51,775	54,926	58,260	39,358	52,638	55,763	51,053	55,642	621,638
Monza e Br.	3,306	5,450	5,313	6,374	6,254	6,927	8,335	4,464	6,301	6,536	6,026	6,615	71,901
Pavia	6,103	5,617	6,494	6,801	6,286	6,710	7,019	5,322	6,583	6,644	6,185	6,718	76,482
Sondrio	2,101	2,150	2,352	2,264	2,009	2,327	3,238	2,866	2,303	2,004	1,832	2,126	27,572
Varese	11,910	11,154	13,013	12,898	12,423	12,914	14,649	10,393	12,493	12,464	12,412	13,603	150,325
Lombardia	123,234	114,767	131,703	132,327	128,368	135,638	147,265	106,144	130,311	133,918	125,706	136,042	1.545,425
Bolzano	5,249	5,044	5,652	6,036	5,968	7,334	8,053	7,760	7,575	6,356	5,261	6,045	76,332
Trento	6,340	5,823	6,683	7,085	7,117	7,918	8,935	8,672	7,902	6,970	6,376	7,138	86,958

Provincia/ Regione	Gen	Feb	Mar	Apr	Mag	Giu	Lug	Ago	Set	Ott	Nov	Dic	ANNO
Trentino AA	11,589	10,866	12,335	13,121	13,085	15,252	16,988	16,432	15,477	13,326	11,637	13,183	163,290
Gorizia	1,660	1,543	1,803	1,776	1,723	1,865	1,959	1,728	1,767	1,815	1,634	1,784	21,057
Pordenone	3,641	3,461	3,889	4,021	3,848	3,960	4,138	3,506	4,049	3,974	3,679	4,241	46,407
Trieste	1,836	1,767	2,000	2,054	1,972	2,135	2,342	1,959	2,181	2,166	1,959	2,136	24,507
Udine	9,967	9,629	10,881	11,111	10,654	11,375	12,013	10,718	11,228	10,690	10,017	11,135	129,419
Friuli-V.G.	17,103	16,400	18,572	18,963	18,197	19,335	20,452	17,911	19,225	18,644	17,290	19,297	221,389
Belluno	1,781	1,629	1,879	2,034	1,781	1,985	2,240	2,302	1,905	1,711	1,554	1,796	22,599
Padova	8,902	8,411	9,693	10,260	9,306	9,799	9,927	8,209	9,613	9,883	9,180	9,984	113,167
Rovigo	1,114	1,054	1,270	1,442	1,221	1,372	1,388	1,203	1,264	1,273	1,426	1,287	15,315
Treviso	6,195	5,813	6,837	7,159	6,481	6,777	7,032	5,780	6,641	6,686	6,114	6,726	78,241
Venezia	4,979	4,687	5,377	5,772	5,604	6,433	7,232	6,315	6,367	5,494	4,923	5,532	68,717
Verona	6,057	5,446	6,191	6,767	6,665	7,326	8,359	7,211	7,542	6,746	6,030	6,977	81,317
Vicenza	6,654	6,061	6,685	6,870	6,438	6,738	7,093	5,976	6,722	6,917	6,379	7,220	79,752
Veneto	35,682	33,102	37,932	40,305	37,497	40,430	43,270	36,996	40,053	38,710	35,607	39,523	459,107
Bologna	10,000	9,266	10,962	10,966	10,351	10,891	10,911	8,109	10,110	10,273	9,819	10,621	122,278
Ferrara	2,490	2,366	2,771	2,936	2,829	3,115	3,430	2,985	3,005	2,789	2,944	2,759	34,421
Forlì-C.	3,392	3,144	3,575	3,825	3,527	3,913	4,119	3,497	3,567	3,309	3,158	3,396	42,421
Modena	6,143	5,787	6,568	6,824	5,748	5,862	5,832	4,697	5,648	5,766	5,770	6,332	70,976
Parma	3,825	3,652	4,250	4,527	4,356	4,609	4,868	3,932	4,583	4,426	4,050	4,563	51,642
Piacenza	2,834	2,503	3,127	3,474	3,069	3,358	3,519	2,760	3,163	3,139	2,817	3,257	37,021
Ravenna	2,599	2,397	2,750	2,927	2,833	3,265	3,886	3,168	3,044	2,783	2,483	2,797	34,932
Reggio E.	4,420	4,017	4,656	4,915	3,695	4,005	3,988	3,028	3,793	3,672	3,702	3,895	47,787
Rimini	3,409	3,125	3,763	4,126	3,947	4,574	5,180	5,064	4,430	3,910	4,899	3,966	50,392
Emilia-R.	39,113	36,257	42,421	44,521	40,356	43,592	45,734	37,240	41,343	40,066	39,642	41,587	491,872
Arezzo	3,466	3,228	3,842	4,005	3,899	3,958	4,236	3,593	3,987	3,883	3,673	4,163	45,934
Firenze	10,869	10,034	11,834	12,283	11,938	12,489	13,432	9,559	12,252	12,336	11,307	12,650	140,984
Grosseto	2,179	2,049	2,421	2,906	2,930	3,562	4,413	4,770	3,257	2,556	2,347	2,725	36,114
Livorno	4,646	4,462	5,113	5,727	6,278	7,725	8,531	8,318	6,874	6,176	5,452	6,211	75,513
Lucca	4,878	4,536	5,436	5,536	5,387	5,913	6,815	5,846	5,490	5,244	4,833	5,475	65,389
Massa C.	2,828	2,634	3,078	3,258	3,105	3,515	3,874	3,962	3,297	3,033	2,820	3,072	38,475
Pisa	4,619	4,204	4,954	5,302	5,046	5,710	6,305	5,107	5,274	5,052	4,611	5,029	61,212
Pistoia	3,577	3,491	4,009	4,203	3,609	3,641	3,740	3,404	3,301	3,652	3,421	4,007	44,056
Prato	2,995	2,666	2,766	2,759	2,695	2,801	3,085	1,925	2,752	2,801	2,626	2,872	32,743
Siena	2,803	2,554	3,114	3,612	3,464	3,603	3,931	3,563	3,705	3,454	3,012	3,152	39,966
Toscana	42,860	39,860	46,567	49,592	48,351	52,915	58,362	50,046	50,188	48,188	44,102	49,355	580,385

Provincia/ Regione	Gen	Feb	Mar	Apr	Mag	Giu	Lug	Ago	Set	Ott	Nov	Dic	ANNO
Ancona	3,340	2,909	3,514	3,715	3,717	4,380	4,931	4,411	4,074	3,677	3,660	3,947	46,274
Ascoli Piceno	2,226	1,918	2,208	2,376	2,298	2,437	2,787	2,713	2,449	2,207	2,075	2,440	28,134
Fermo	0,709	0,722	0,457	0,866	0,846	0,914	1,083	0,996	0,862	0,825	0,750	0,779	9,809
Macerata	2,256	2,065	2,760	2,678	2,498	2,852	3,160	2,743	2,805	2,697	2,514	2,967	31,995
Pesaro Urb.	3,747	3,487	3,910	4,156	3,869	4,197	4,588	4,205	3,981	3,960	3,599	3,992	47,693
Marche	12,278	11,101	12,849	13,792	13,228	14,780	16,550	15,068	14,172	13,366	12,597	14,125	163,905
Perugia	6,184	5,799	6,713	6,962	5,922	6,362	6,702	6,016	6,168	6,205	5,784	6,350	75,166
Terni	2,678	2,356	2,869	3,033	2,850	3,012	3,113	2,754	3,041	2,936	2,811	3,260	34,713
Umbria	8,862	8,155	9,581	9,995	8,772	9,374	9,815	8,770	9,209	9,142	8,595	9,609	109,878
Frosinone	4,343	3,943	4,517	4,714	4,384	4,491	4,691	4,404	4,272	4,307	4,065	4,646	52,777
Latina	5,776	5,256	6,217	6,595	6,424	7,074	8,072	7,464	6,358	6,107	5,526	6,389	77,257
Rieti	1,005	0,869	1,004	1,089	1,016	1,073	1,195	1,179	1,095	1,103	1,041	1,164	12,833
Roma	49,505	46,952	53,347	54,347	54,764	45,842	47,747	42,697	52,570	55,017	51,311	56,301	610,400
Viterbo	1,972	1,664	2,005	2,135	1,977	11,332	12,294	1,841	1,907	1,759	1,634	1,854	42,376
Lazio	62,601	58,683	67,090	68,879	68,566	69,813	73,999	57,584	66,201	68,294	63,577	70,355	795,644
Campobasso	1,143	0,997	1,172	1,342	1,217	1,268	1,453	1,497	1,248	1,203	1,171	1,328	15,038
Isernia	0,482	0,417	0,479	0,560	0,542	0,568	0,624	0,626	0,517	0,507	0,481	0,556	6,360
Molise	1,625	1,415	1,652	1,902	1,759	1,836	2,077	2,123	1,764	1,710	1,652	1,885	21,399
Chieti	3,352	3,204	3,397	3,739	3,581	3,715	4,457	4,351	3,832	3,621	3,377	3,804	44,432
L'aquila	2,503	2,095	2,387	2,706	2,574	2,648	2,738	2,723	2,420	2,482	2,262	2,478	30,016
Pescara	1,850	1,665	2,008	1,955	1,919	2,058	2,298	2,224	2,005	2,004	1,807	2,089	23,882
Teramo	2,710	2,597	3,036	3,240	2,995	3,354	3,626	3,820	3,138	3,019	2,902	3,130	37,566
Abruzzo	10,416	9,562	10,828	11,640	11,069	11,775	13,119	13,118	11,395	11,126	10,348	11,501	135,895
Avellino	2,150	1,875	2,192	2,380	2,170	2,294	2,343	2,331	2,318	2,342	2,074	2,423	26,891
Benevento	1,307	1,185	1,331	1,362	1,327	1,409	1,457	1,359	1,426	1,350	1,340	1,517	16,371
Caserta	6,040	5,225	6,044	6,314	6,241	6,588	7,254	6,297	6,514	6,106	5,535	6,772	74,930
Napoli	18,746	17,164	19,823	20,535	20,291	21,505	23,151	17,927	20,351	20,638	18,148	21,624	239,903
Salerno	5,585	4,748	5,552	5,942	5,866	6,678	7,260	7,987	6,385	5,944	5,544	7,812	75,305
Campania	33,828	30,199	34,942	36,532	35,895	38,474	41,465	35,901	36,995	36,380	32,642	40,147	433,400
Bari	11,233	9,771	11,401	11,701	11,371	11,923	13,325	12,093	11,527	11,348	10,593	11,630	137,917
Barletta-A T	0,875	1,282	1,069	1,458	1,441	1,560	1,746	1,713	1,559	1,558	1,430	1,690	17,381
Brindisi	3,482	2,985	3,420	3,604	3,452	3,673	4,309	4,830	3,715	3,536	3,244	3,674	43,925
Foggia	2,860	2,544	2,911	3,177	2,983	3,200	3,595	3,763	3,175	3,078	2,906	3,289	37,481
Lecce	7,936	6,979	7,887	8,546	7,977	8,819	10,615	11,686	8,728	8,265	7,801	8,885	104,125
Taranto	4,657	4,086	4,683	4,950	4,825	5,230	6,160	6,620	5,260	4,895	4,756	5,334	61,457

Provincia/ Regione	Gen	Feb	Mar	Apr	Mag	Giu	Lug	Ago	Set	Ott	Nov	Dic	ANNO
Puglia	31,044	27,648	31,372	33,436	32,049	34,405	39,748	40,705	33,964	32,681	30,731	34,502	402,285
Matera	1,223	0,993	1,106	1,220	1,170	1,248	1,426	1,601	1,277	1,213	1,197	1,377	15,052
Potenza	3,268	2,804	3,207	3,351	3,217	3,372	3,540	3,695	3,307	3,158	3,122	3,407	39,448
Basilicata	4,490	3,797	4,313	4,571	4,387	4,620	4,967	5,297	4,584	4,371	4,319	4,784	54,499
Catanzaro	3,679	3,326	3,829	4,070	3,909	4,226	4,852	5,352	4,201	3,946	3,652	4,204	49,246
Cosenza	5,905	5,338	6,199	6,625	6,237	6,795	7,727	8,339	6,652	6,401	5,752	6,736	78,706
Crotone	0,971	0,879	1,004	1,083	1,045	1,077	1,374	1,600	1,119	1,061	1,025	1,212	13,450
Reggio C.	5,125	4,740	5,249	5,497	5,328	5,713	6,305	6,865	5,734	5,656	5,095	5,951	67,257
Vibo V.	1,305	1,274	1,473	1,597	1,611	1,707	2,125	2,564	1,679	1,608	1,634	1,873	20,450
Calabria	16,984	15,558	17,754	18,873	18,130	19,518	22,381	24,721	19,385	18,672	17,159	19,976	229,110
Agrigento	3,340	2,897	3,401	3,690	3,567	3,779	4,396	4,640	3,840	3,505	3,283	3,960	44,298
Caltaniss.	2,046	1,763	2,065	2,139	1,988	1,947	2,094	2,021	1,983	1,922	1,823	1,968	23,759
Catania	12,134	10,604	12,603	13,257	12,747	12,829	13,327	12,591	12,436	12,068	11,138	12,163	147,895
Enna	1,037	0,901	1,072	1,078	1,064	1,082	1,086	1,090	1,042	1,057	1,005	1,097	12,611
Messina	6,679	6,126	7,125	7,374	7,342	7,697	8,938	9,336	7,988	7,442	6,758	7,581	90,385
Palermo	12,579	11,420	13,445	14,359	13,701	14,701	16,275	15,062	14,238	13,897	12,763	14,254	166,694
Ragusa	5,226	4,935	5,111	5,256	4,825	5,779	8,200	7,379	7,097	5,697	5,315	6,577	71,397
Siracusa	3,997	3,709	4,495	5,269	5,534	5,583	5,690	5,432	5,192	5,453	4,902	5,668	60,923
Trapani	3,003	2,728	3,266	3,626	3,331	3,661	4,328	4,699	3,687	3,257	2,882	3,293	41,763
Sicilia	50,042	45,082	52,583	56,048	54,098	57,057	64,335	62,250	57,503	54,297	49,869	56,562	659,726
Cagliari	9,144	7,830	9,437	9,638	9,388	10,033	11,209	10,750	9,558	9,487	8,713	9,691	114,879
Carbonia-I.	0,483	0,754	0,642	0,981	0,971	1,037	1,287	1,438	1,083	1,056	0,980	1,135	11,849
Medio Cam.	0,368	0,539	0,536	0,601	0,599	0,628	0,675	0,682	0,611	0,609	0,604	0,657	7,110
Nuoro	2,156	1,748	2,283	2,391	2,397	2,693	2,898	3,034	2,579	2,317	2,037	2,248	28,781
Ogliastra	0,089	0,278	0,336	0,359	0,407	0,442	0,491	0,514	0,477	0,321	0,291	0,379	4,384
Olbia-T.	1,040	1,200	1,082	1,628	1,797	2,376	3,082	3,764	2,423	1,613	1,354	1,534	22,893
Oristano	1,544	1,293	1,620	1,771	1,893	1,889	2,126	2,306	1,935	1,690	1,572	1,762	21,400
Sassari	5,457	4,711	5,293	5,958	5,838	6,779	7,825	8,033	6,860	5,735	5,025	5,894	73,408
Sardegna	20,282	18,354	21,230	23,327	23,290	25,877	29,595	30,522	25,525	22,828	20,576	23,299	284,705
Italia	589,664	542,408	625,609	652,630	628,838	670,608	732,645	627,755	651,220	639,024	594,101	659,550	7.614,052

5. DATI REGIONALI E PROVINCIALI VENDITE GASOLIO RETE ORDINARIA

VENDITE MENSILI REGIONALI E RIEPILOGO ANNUO GASOLIO RETE ORDINARIA – 2015 [milioni di litri]

Regione	Gen	Feb	Mar	Apr	Mag	Giu	Lug	Ago	Set	Ott	Nov	Dic	ANNO
Piemonte	86,2	82,3	93,8	92,9	89,7	93,8	100,4	73,0	91,3	98,2	92,4	99,6	1.093,7
Valle D'A.	2,9	2,8	3,0	2,9	2,6	2,9	3,7	3,8	2,9	3,0	2,8	3,4	36,8
Liguria	25,2	24,0	27,5	27,4	26,4	27,7	30,4	26,9	26,9	27,9	25,7	28,0	323,8
Lombardia	192,6	187,7	212,7	206,5	201,3	210,3	230,6	157,4	203,7	215,9	205,3	217,5	2.441,5
Trentino AA	25,7	24,7	27,1	26,9	25,3	26,8	30,6	30,6	28,7	28,2	26,0	30,3	330,8
Friuli-V.G.	21,5	21,4	24,0	23,6	22,6	23,9	26,1	21,0	23,5	24,0	22,7	24,6	278,8
Veneto	75,5	74,2	83,0	82,9	79,3	84,1	90,7	70,7	83,1	85,8	79,5	87,2	975,7
Emilia-R.	82,9	80,7	94,1	93,5	85,5	89,6	96,0	73,0	87,6	93,8	89,8	93,4	1.059,8
Toscana	73,2	70,7	81,6	83,9	82,5	88,4	98,4	82,3	85,3	86,4	79,3	87,4	999,5
Marche	31,5	29,5	34,6	34,2	33,8	35,8	39,3	34,4	35,0	36,0	34,0	38,2	416,4
Umbria	21,3	20,1	23,5	22,8	20,4	21,1	23,1	20,2	21,4	22,4	20,9	23,6	260,9
Lazio	102,9	97,8	110,3	114,0	111,1	116,1	123,5	98,9	106,7	114,5	105,9	118,1	1.319,8
Molise	5,0	4,5	5,3	5,7	5,4	5,8	6,5	6,1	5,7	5,8	5,5	6,2	67,6
Abruzzo	25,3	23,1	26,7	27,0	26,3	27,5	31,0	28,7	26,5	27,6	26,3	29,5	325,5
Campania	69,9	62,5	73,0	74,4	73,5	78,1	84,9	75,3	75,6	77,9	70,3	85,8	901,3
Puglia	77,1	69,5	78,4	80,6	77,2	83,3	96,4	98,4	82,8	80,9	75,9	85,4	986,0
Basilicata	11,5	10,0	11,5	11,9	11,4	12,1	13,0	13,3	11,7	11,8	11,3	12,8	142,3
Calabria	39,4	36,0	41,1	42,4	41,4	43,8	49,7	54,9	43,1	43,2	40,4	46,9	522,3
Sicilia	85,9	78,8	90,4	92,2	90,3	93,9	105,3	99,7	92,2	92,4	85,9	98,9	1.105,9
Sardegna	35,7	33,6	38,9	40,7	40,3	45,1	52,4	50,7	44,4	41,5	38,0	42,4	503,7
Italia	1.091,0	1.033,9	1.180,5	1.186,3	1.146,4	1.210,3	1.332,0	1.119,2	1.177,9	1.217,3	1.137,8	1.259,4	14.091,9

VENDITE MENSILI PROVINCIALI E RIEPILOGO ANNUO GASOLIO RETE ORDINARIA – 2015 [milioni di litri]

Provincia/ Regione	Gen	Feb	Mar	Apr	Mag	Giu	Lug	Ago	Set	Ott	Nov	Dic	ANNO
Alessand.	10,2	9,6	11,1	11,2	11,1	11,6	12,3	9,6	11,5	12,3	11,6	12,0	133,9
Asti	4,5	4,4	4,9	4,8	4,6	4,6	5,2	3,8	4,7	4,8	4,6	5,0	55,8
Biella	3,5	3,2	3,7	3,6	3,6	3,7	4,0	2,9	3,7	3,9	3,7	3,9	43,5
Cuneo	11,0	10,5	11,8	11,7	11,2	11,5	12,3	9,9	11,4	12,5	11,8	12,6	138,0
Novara	8,7	8,2	9,5	9,4	9,2	9,4	9,9	7,2	8,9	9,6	9,1	9,7	108,8
Torino	42,2	40,5	46,0	45,4	43,6	46,1	49,4	33,7	44,6	48,4	45,4	49,8	535,0
Verbano-Co	3,0	2,9	3,3	3,4	3,3	3,6	3,9	3,6	3,4	3,5	3,2	3,4	40,5
Vercelli	3,1	3,1	3,5	3,4	3,1	3,4	3,5	2,5	3,1	3,3	3,0	3,3	38,2
Piemonte	86,2	82,3	93,8	92,9	89,7	93,8	100,4	73,0	91,3	98,2	92,4	99,6	1.093,7
Aosta	2,9	2,8	3,0	2,9	2,6	2,9	3,7	3,8	2,9	3,0	2,8	3,4	36,8
Valle d'A.	2,9	2,8	3,0	2,9	2,6	2,9	3,7	3,8	2,9	3,0	2,8	3,4	36,8
Genova	12,0	11,6	13,0	13,1	12,7	13,0	14,4	11,7	12,7	13,6	12,6	13,7	154,2
Imperia	3,1	3,1	3,4	3,6	3,4	3,7	4,0	4,1	3,6	3,6	3,2	3,6	42,4
La Spezia	4,3	4,0	4,8	4,2	4,0	4,4	4,7	4,2	4,1	4,2	4,0	4,1	51,2
Savona	5,7	5,4	6,2	6,5	6,3	6,6	7,2	6,8	6,4	6,5	5,8	6,5	76,0
Liguria	25,2	24,0	27,5	27,4	26,4	27,7	30,4	26,9	26,9	27,9	25,7	28,0	323,8
Bergamo	21,6	20,7	23,4	22,7	21,1	21,4	23,6	17,0	20,9	22,2	21,1	22,6	258,3
Brescia	28,8	28,4	31,9	30,8	29,8	31,4	34,0	25,6	30,6	31,8	31,2	32,4	366,8
Como	7,6	8,0	8,8	8,7	8,4	8,8	9,6	6,4	8,3	9,2	8,5	9,0	101,1
Cremona	6,9	6,6	7,6	7,5	7,2	7,4	8,2	6,1	7,6	8,3	7,9	7,7	89,2
Lecco	5,9	5,9	6,7	6,5	6,2	6,4	7,1	4,8	6,2	6,6	5,9	6,3	74,4
Lodi	5,2	4,8	5,4	5,2	5,1	5,1	5,3	3,8	4,9	5,3	5,0	5,2	60,3
Mantova	8,4	8,3	9,3	9,3	8,7	9,1	9,1	7,0	8,5	9,4	9,5	9,9	106,4
Milano	73,3	68,0	78,1	74,5	75,2	77,7	84,5	53,2	75,5	79,2	73,8	79,2	892,2
Monza e Br.	4,7	8,0	7,8	9,1	9,1	10,1	11,8	6,2	9,2	9,5	9,0	9,4	103,6
Pavia	10,5	10,2	11,6	11,5	10,7	11,5	12,2	8,5	11,1	11,8	11,0	11,7	132,3
Sondrio	4,3	4,1	4,8	4,4	3,7	4,6	5,6	5,4	4,4	5,0	5,0	5,0	56,4
Varese	15,4	14,8	17,2	16,3	16,3	16,8	19,7	13,4	16,6	17,5	17,4	19,1	200,6
Lombardia	192,6	187,7	212,7	206,5	201,3	210,3	230,6	157,4	203,7	215,9	205,3	217,5	2.441,5
Bolzano	12,1	11,9	13,0	13,1	12,2	13,0	15,0	14,9	14,2	13,9	12,5	14,4	160,2
Trento	13,5	12,8	14,1	13,8	13,1	13,8	15,6	15,7	14,4	14,4	13,5	15,8	170,6

Provincia/ Regione	Gen	Feb	Mar	Apr	Mag	Giu	Lug	Ago	Set	Ott	Nov	Dic	ANNO
Trentino AA	25,7	24,7	27,1	26,9	25,3	26,8	30,6	30,6	28,7	28,2	26,0	30,3	330,8
Gorizia	1,0	1,0	1,1	1,1	1,1	1,1	1,2	1,0	1,1	1,1	1,0	1,1	12,8
Pordenone	5,4	5,3	5,9	5,9	5,6	5,8	6,4	4,7	5,9	6,1	5,9	6,4	69,3
Trieste	1,2	1,3	1,4	1,4	1,2	1,3	1,5	1,2	1,4	1,5	1,3	1,3	16,0
Udine	13,9	13,9	15,5	15,2	14,6	15,6	17,0	14,0	15,2	15,3	14,5	15,9	180,6
Friuli-V.G.	21,5	21,4	24,0	23,6	22,6	23,9	26,1	21,0	23,5	24,0	22,7	24,6	278,8
Belluno	3,8	3,5	3,7	3,7	3,3	3,5	4,1	4,2	3,4	3,5	3,4	4,0	44,1
Padova	19,1	19,1	21,5	21,4	20,3	20,9	22,1	16,2	20,7	22,1	20,5	22,0	245,9
Rovigo	2,7	2,9	3,3	3,3	3,0	3,2	3,4	2,8	3,3	3,4	3,6	3,4	38,4
Treviso	11,8	11,6	13,6	13,4	13,0	13,4	14,2	10,6	13,1	13,9	12,8	14,1	155,5
Venezia	9,3	9,2	10,6	11,1	10,7	12,0	13,4	11,1	12,0	11,1	9,8	10,9	131,3
Verona	15,9	15,6	16,7	16,8	16,3	17,7	19,3	15,1	17,7	17,9	16,4	18,2	203,7
Vicenza	12,8	12,2	13,5	13,1	12,5	13,3	14,2	10,6	12,9	13,9	13,1	14,4	156,7
Veneto	75,5	74,2	83,0	82,9	79,3	84,1	90,7	70,7	83,1	85,8	79,5	87,2	975,7
Bologna	19,3	19,0	22,1	21,0	19,9	20,5	21,9	15,5	20,7	22,0	20,6	21,8	244,2
Ferrara	5,0	5,0	5,7	5,7	5,5	6,0	6,4	5,5	5,8	5,9	5,9	5,7	68,0
Forlì-C.	8,5	7,6	8,6	8,8	7,8	7,8	8,1	6,7	7,3	7,5	7,2	7,5	93,4
Modena	14,0	13,7	16,1	16,2	13,9	14,1	15,0	10,8	13,8	14,9	13,9	14,8	171,3
Parma	9,2	9,2	10,6	10,4	10,1	10,4	11,3	8,4	10,5	10,9	10,1	10,9	122,0
Piacenza	6,4	6,3	7,6	7,6	6,9	7,3	7,9	5,7	7,1	7,6	6,9	7,7	85,1
Ravenna	5,6	5,5	6,4	6,5	6,2	6,9	7,8	6,1	6,7	9,1	8,5	9,0	84,5
Reggio E.	8,5	8,2	9,8	9,6	7,8	8,4	8,6	5,9	7,8	8,0	8,1	8,1	99,0
Rimini	6,6	6,2	7,2	7,6	7,2	8,1	8,9	8,4	7,9	7,9	8,6	7,9	92,3
Emilia-R.	82,9	80,7	94,1	93,5	85,5	89,6	96,0	73,0	87,6	93,8	89,8	93,4	1.059,8
Arezzo	7,1	6,9	7,9	7,9	7,6	7,8	8,6	6,9	8,0	8,4	7,9	9,0	94,0
Firenze	16,3	15,6	18,2	18,2	17,8	18,9	21,1	15,0	19,1	19,4	17,6	19,3	216,6
Grosseto	4,9	4,5	5,4	6,2	6,3	7,1	8,6	8,8	6,5	5,7	5,2	6,0	75,2
Livorno	8,7	8,7	9,7	10,3	11,6	13,6	14,9	13,8	12,6	12,1	11,1	12,1	139,3
Lucca	7,4	7,0	8,4	8,2	8,1	8,5	9,7	8,1	8,0	8,1	7,7	8,4	97,5
Massa C.	4,1	4,0	4,6	4,6	4,3	4,7	5,1	5,1	4,6	4,7	4,3	4,6	54,5
Pisa	8,8	8,4	9,8	10,1	9,7	10,3	11,4	9,2	9,6	9,9	9,1	9,8	116,2
Pistoia	5,7	5,9	6,7	7,0	6,0	6,0	6,4	5,6	5,7	6,1	6,0	6,8	73,9
Prato	4,3	4,0	4,2	4,2	4,1	4,3	4,8	3,0	4,2	4,5	4,2	4,6	50,3
Siena	5,9	5,6	6,7	7,4	7,0	7,2	7,8	6,8	7,1	7,5	6,3	6,8	82,0
Toscana	73,2	70,7	81,6	83,9	82,5	88,4	98,4	82,3	85,3	86,4	79,3	87,4	999,5

Provincia/ Regione	Gen	Feb	Mar	Apr	Mag	Giu	Lug	Ago	Set	Ott	Nov	Dic	ANNO
Ancona	9,7	8,9	10,9	10,4	10,9	11,6	12,9	11,2	11,3	11,3	11,0	12,3	132,3
Ascoli Piceno	5,8	5,3	6,0	6,1	5,9	6,1	6,8	6,3	6,0	6,1	5,7	6,5	72,7
Fermo	1,9	1,9	1,3	2,2	2,2	2,3	2,7	2,5	2,2	2,4	2,2	2,3	26,2
Macerata	6,1	5,6	7,6	6,8	6,5	7,1	7,7	6,5	7,1	7,4	7,0	8,1	83,5
Pesaro Urb.	8,1	7,8	8,8	8,7	8,3	8,6	9,3	7,8	8,4	8,8	8,2	9,0	101,7
Marche	31,5	29,5	34,6	34,2	33,8	35,8	39,3	34,4	35,0	36,0	34,0	38,2	416,4
Perugia	15,2	14,4	16,8	16,2	14,1	14,8	16,1	14,2	14,9	15,7	14,9	16,6	183,8
Terni	6,1	5,7	6,8	6,6	6,3	6,4	7,0	6,0	6,6	6,6	6,0	7,0	77,1
Umbria	21,3	20,1	23,5	22,8	20,4	21,1	23,1	20,2	21,4	22,4	20,9	23,6	260,9
Frosinone	10,9	9,9	11,1	11,2	10,6	11,4	12,2	10,8	11,0	11,4	10,9	12,2	133,5
Latina	12,8	11,9	13,7	14,1	13,7	14,7	16,2	14,2	13,0	13,3	12,2	13,8	163,7
Rieti	2,3	2,1	2,4	2,4	2,2	2,4	2,7	2,5	2,4	2,5	2,3	2,7	28,9
Roma	72,1	69,4	77,9	81,0	79,7	68,3	72,0	67,3	76,0	82,8	76,4	84,6	907,5
Viterbo	4,7	4,5	5,1	5,2	4,8	19,2	20,4	4,2	4,4	4,6	4,2	4,8	86,2
Lazio	102,9	97,8	110,3	114,0	111,1	116,1	123,5	98,9	106,7	114,5	105,9	118,1	1.319,8
Campobasso	3,7	3,3	4,0	4,3	4,0	4,3	4,8	4,5	4,2	4,3	4,1	4,6	50,1
Isernia	1,3	1,2	1,3	1,4	1,4	1,5	1,7	1,6	1,4	1,5	1,4	1,6	17,5
Molise	5,0	4,5	5,3	5,7	5,4	5,8	6,5	6,1	5,7	5,8	5,5	6,2	67,6
Chieti	9,0	8,4	9,4	9,8	9,2	9,6	11,4	10,4	9,9	10,1	9,4	10,7	117,3
L'aquila	5,9	5,1	5,9	6,3	5,9	6,2	6,4	6,2	5,5	6,2	5,8	6,6	72,1
Pescara	4,5	4,0	4,6	4,6	4,5	4,7	5,2	4,8	4,6	4,7	4,4	5,0	55,4
Teramo	5,9	5,5	6,7	6,3	6,7	7,1	8,1	7,3	6,5	6,6	6,7	7,3	80,6
Abruzzo	25,3	23,1	26,7	27,0	26,3	27,5	31,0	28,7	26,5	27,6	26,3	29,5	325,5
Avellino	5,8	5,3	6,2	6,4	6,1	6,5	6,8	6,4	6,5	6,6	6,2	7,1	75,9
Benevento	3,4	3,0	3,7	3,6	3,4	3,8	4,1	3,8	3,8	3,8	3,7	4,3	44,3
Caserta	15,3	13,3	15,7	15,9	16,1	16,8	19,0	16,1	17,1	16,6	15,4	18,6	195,8
Napoli	30,4	27,9	31,6	32,5	32,3	33,9	37,9	30,7	32,8	35,4	30,5	36,5	392,5
Salerno	15,0	13,1	15,8	16,0	15,6	17,2	17,1	18,3	15,3	15,5	14,6	19,4	192,7
Campania	69,9	62,5	73,0	74,4	73,5	78,1	84,9	75,3	75,6	77,9	70,3	85,8	901,3
Bari	29,9	26,7	30,5	30,7	29,9	31,1	35,8	31,8	30,9	30,8	29,0	31,3	368,5
Barletta-A T	1,8	3,0	2,9	3,5	3,3	3,6	4,0	3,9	3,8	3,8	3,5	4,0	41,0
Brindisi	9,3	8,2	9,2	9,3	8,8	9,5	10,8	12,1	9,3	8,9	8,2	9,5	113,3
Foggia	7,7	6,9	7,7	8,3	7,9	8,5	9,7	10,2	8,5	8,4	7,6	8,6	99,9
Lecce	17,0	14,7	16,7	17,1	15,8	17,9	21,3	24,3	17,5	16,7	15,8	18,4	213,4
Taranto	11,3	10,0	11,4	11,9	11,5	12,6	14,7	16,2	12,8	12,3	11,8	13,5	149,9

Provincia/ Regione	Gen	Feb	Mar	Apr	Mag	Giu	Lug	Ago	Set	Ott	Nov	Dic	ANNO
Puglia	77,1	69,5	78,4	80,6	77,2	83,3	96,4	98,4	82,8	80,9	75,9	85,4	986,0
Matera	3,4	2,9	3,3	3,5	3,4	3,6	4,0	4,2	3,5	3,4	3,3	3,9	42,3
Potenza	8,1	7,1	8,2	8,4	8,1	8,5	9,0	9,1	8,2	8,4	8,0	8,9	99,9
Basilicata	11,5	10,0	11,5	11,9	11,4	12,1	13,0	13,3	11,7	11,8	11,3	12,8	142,3
Catanzaro	9,0	8,1	9,2	9,4	9,0	9,7	10,7	11,7	9,5	9,5	8,9	10,3	115,0
Cosenza	14,4	13,2	15,3	15,8	15,1	16,2	18,5	19,6	15,7	15,7	14,4	16,7	190,7
Crotone	2,4	2,1	2,4	2,4	2,5	2,6	3,2	3,8	2,5	2,4	2,3	2,7	31,3
Reggio C.	10,9	10,0	11,1	11,4	11,2	11,7	13,0	14,4	11,8	12,2	11,4	13,1	142,3
Vibo V.	2,6	2,6	3,1	3,3	3,5	3,6	4,4	5,5	3,5	3,4	3,4	4,1	43,1
Calabria	39,4	36,0	41,1	42,4	41,4	43,8	49,7	54,9	43,1	43,2	40,4	46,9	522,3
Agrigento	6,6	5,8	6,7	6,9	6,6	6,8	7,9	7,9	7,1	6,6	6,1	7,5	82,4
Caltaniss.	4,8	4,3	5,0	5,0	4,8	4,8	5,1	4,7	4,6	4,7	4,4	5,0	57,2
Catania	22,1	20,2	23,4	23,3	22,5	22,4	24,2	22,6	22,0	22,4	20,9	23,3	269,3
Enna	2,5	2,0	2,4	2,3	2,2	2,3	2,4	2,3	2,2	2,3	2,2	2,5	27,6
Messina	9,4	8,6	9,9	10,1	10,1	10,5	12,0	12,7	10,7	10,6	9,6	10,9	125,0
Palermo	16,6	15,5	17,7	18,5	18,0	19,2	21,5	20,0	18,3	18,2	17,4	19,4	220,3
Ragusa	11,2	10,5	11,1	9,6	9,8	11,8	15,6	13,0	12,2	11,7	10,1	12,4	139,1
Siracusa	7,6	7,1	8,6	10,8	10,7	10,0	9,8	9,0	8,8	10,1	10,1	12,0	114,7
Trapani	5,1	4,8	5,5	5,8	5,7	6,0	6,9	7,4	6,2	5,7	5,2	6,0	70,5
Sicilia	85,9	78,8	90,4	92,2	90,3	93,9	105,3	99,7	92,2	92,4	85,9	98,9	1.105,9
Cagliari	15,6	13,6	15,9	16,1	15,7	17,1	19,5	17,7	16,2	16,6	15,1	16,9	195,8
Carbonia-I.	0,7	1,4	1,2	1,7	1,7	1,8	2,1	2,2	1,8	1,9	1,9	2,1	20,6
Medio Cam.	0,6	1,1	1,2	1,2	1,2	1,4	1,6	1,4	1,3	1,3	1,3	1,4	15,0
Nuoro	4,9	4,2	5,2	5,0	4,8	5,3	6,0	6,0	5,3	5,1	4,6	5,2	61,7
Ogliastra	0,2	0,5	0,6	0,6	0,7	0,8	0,9	1,0	0,8	0,6	0,5	0,7	7,8
Olbia-T.	1,7	2,0	1,9	2,7	2,9	4,0	5,2	6,0	3,8	2,8	2,4	2,7	37,9
Oristano	4,2	3,8	4,4	4,6	5,1	5,0	5,9	5,4	5,1	4,6	4,5	4,8	57,6
Sassari	7,9	7,0	8,5	8,6	8,3	9,8	11,3	10,8	10,2	8,7	7,6	8,6	107,3
Sardegna	35,7	33,6	38,9	40,7	40,3	45,1	52,4	50,7	44,4	41,5	38,0	42,4	503,7
Italia	1.091,0	1.033,9	1.180,5	1.186,3	1.146,4	1.210,3	1.332,0	1.119,2	1.177,9	1.217,3	1.137,8	1.259,4	14.091,9

6. DATI REGIONALI E PROVINCIALI VENDITE BENZINA+GASOLIO RETE ORDINARIA

VENDITE MENSILI REGIONALI E RIEPILOGO ANNUO BENZINA+GASOLIO RETE ORDINARIA – 2015 [milioni di litri]

Regione	Gen	Feb	Mar	Apr	Mag	Giu	Lug	Ago	Set	Ott	Nov	Dic	ANNO
Piemonte	134,5	126,3	145,1	145,8	140,5	146,6	156,8	116,3	143,0	150,7	141,4	152,7	1.699,8
Valle D'A.	5,1	4,8	5,3	5,4	4,8	5,3	6,7	6,6	5,3	5,3	4,9	5,8	65,4
Liguria	42,3	39,6	45,7	46,8	45,1	48,4	53,6	47,6	46,6	46,4	42,7	46,3	551,1
Lombardia	315,9	302,4	344,4	338,8	329,7	345,9	377,9	263,6	334,0	349,8	331,0	353,6	3.986,9
Trentino AA	37,2	35,5	39,4	40,0	38,4	42,1	47,6	47,0	44,2	41,6	37,6	43,5	494,1
Friuli-V.G.	38,6	37,8	42,5	42,5	40,8	43,3	46,5	38,9	42,7	42,6	40,0	43,9	500,2
Veneto	111,1	107,3	120,9	123,2	116,8	124,5	133,9	107,7	123,2	124,5	115,1	126,7	1.434,8
Emilia-R.	122,0	116,9	136,5	138,0	125,9	133,2	141,7	110,3	128,9	133,9	129,4	135,0	1.551,7
Toscana	116,1	110,5	128,2	133,5	130,8	141,3	156,7	132,4	135,5	134,6	123,4	136,7	1.579,9
Marche	43,8	40,6	47,5	48,0	47,0	50,6	55,9	49,4	49,2	49,4	46,6	52,3	580,3
Umbria	30,1	28,3	33,1	32,8	29,2	30,5	32,9	29,0	30,6	31,5	29,5	33,2	370,7
Lazio	165,5	156,5	177,4	182,8	179,6	185,9	197,5	156,5	172,9	182,8	169,5	188,5	2.115,4
Molise	6,6	5,9	7,0	7,6	7,2	7,7	8,5	8,2	7,4	7,5	7,1	8,1	89,0
Abruzzo	35,7	32,6	37,5	38,6	37,4	39,3	44,1	41,8	37,9	38,7	36,6	41,0	461,4
Campania	103,7	92,7	108,0	111,0	109,4	116,6	126,3	111,2	112,5	114,3	103,0	126,0	1.334,7
Puglia	108,1	97,1	109,8	114,1	109,3	117,7	136,1	139,1	116,8	113,6	106,6	119,9	1.388,3
Basilicata	15,9	13,8	15,8	16,5	15,8	16,7	18,0	18,6	16,2	16,2	15,6	17,6	196,8
Calabria	56,4	51,5	58,9	61,3	59,5	63,3	72,1	79,6	62,5	61,9	57,5	66,9	751,4
Sicilia	135,9	123,9	142,9	148,2	144,4	151,0	169,6	162,0	149,7	146,7	135,8	155,5	1.765,6
Sardegna	56,0	52,0	60,2	64,0	63,6	71,0	82,0	81,2	69,9	64,3	58,6	65,7	788,4
Italia	1.680,7	1.576,3	1.806,1	1.838,9	1.775,3	1.880,9	2.064,7	1.746,9	1.829,1	1.856,3	1.731,9	1.918,9	21.706,0

VENDITE MENSILI PROVINCIALI E RIEPILOGO ANNUO BENZINA+GASOLIO RETE ORDINARIA – 2015 [milioni di litri]

Provincia/ Regione	Gen	Feb	Mar	Apr	Mag	Giu	Lug	Ago	Set	Ott	Nov	Dic	ANNO
Alessand.	14,7	13,6	16,0	16,5	16,2	16,9	18,0	14,4	16,7	17,4	16,3	17,1	193,7
Asti	6,7	6,3	7,3	7,4	7,1	7,1	7,9	5,9	7,1	7,1	6,8	7,3	84,1
Biella	5,6	5,1	5,9	6,0	5,9	6,1	6,6	4,8	6,1	6,3	5,9	6,3	70,6
Cuneo	16,3	15,2	17,3	17,6	16,9	17,3	18,8	15,4	17,4	18,3	17,4	18,4	206,0
Novara	13,5	12,6	14,6	14,5	14,1	14,5	15,3	11,3	13,6	14,5	13,6	14,6	166,7
Torino	67,8	63,9	73,0	72,9	69,8	73,4	77,8	54,4	71,2	76,1	71,3	78,2	849,8
Verbano-Co	5,1	4,9	5,6	5,7	5,6	6,1	6,8	6,2	5,9	5,8	5,3	5,7	68,7
Vercelli	4,9	4,7	5,4	5,3	5,0	5,3	5,5	4,1	4,9	5,1	4,7	5,1	60,2
Piemonte	134,5	126,3	145,1	145,8	140,5	146,6	156,8	116,3	143,0	150,7	141,4	152,7	1.699,8
Aosta	5,1	4,8	5,3	5,4	4,8	5,3	6,7	6,6	5,3	5,3	4,9	5,8	65,4
Valle d'A.	5,1	4,8	5,3	5,4	4,8	5,3	6,7	6,6	5,3	5,3	4,9	5,8	65,4
Genova	20,7	19,3	22,2	22,8	22,1	23,1	25,5	20,9	22,4	23,2	21,4	23,2	267,0
Imperia	5,8	5,6	6,2	6,8	6,4	7,0	7,7	7,8	6,9	6,5	5,9	6,5	79,2
La Spezia	6,7	6,2	7,5	6,7	6,4	7,3	8,0	7,2	6,7	6,5	6,1	6,4	81,7
Savona	9,0	8,5	9,8	10,5	10,2	10,9	12,3	11,7	10,6	10,3	9,3	10,2	123,2
Liguria	42,3	39,6	45,7	46,8	45,1	48,4	53,6	47,6	46,6	46,4	42,7	46,3	551,1
Bergamo	34,6	32,4	37,0	36,2	33,5	34,1	37,6	27,8	33,4	35,0	33,2	35,8	410,7
Brescia	43,3	41,8	47,5	46,4	45,0	47,7	51,3	39,9	46,0	47,0	45,5	48,1	549,6
Como	14,4	14,6	16,2	16,5	15,9	16,7	18,2	12,5	15,8	16,9	15,7	16,7	190,1
Cremona	10,5	9,7	11,4	11,3	10,8	11,1	12,1	9,3	11,4	12,2	11,6	11,3	132,8
Lecco	9,9	9,8	11,2	11,1	10,6	11,0	12,2	8,5	10,5	10,9	10,0	10,4	126,1
Lodi	7,5	6,8	7,9	7,6	7,4	7,5	7,8	5,7	7,2	7,8	7,3	7,6	88,1
Mantova	12,4	12,0	13,5	13,7	12,8	13,4	13,4	10,7	12,6	13,6	14,0	14,3	156,5
Milano	124,8	113,9	131,1	126,4	126,9	132,7	142,8	92,5	128,1	135,0	124,8	134,9	1.513,9
Monza e Br.	8,0	13,4	13,1	15,5	15,4	17,0	20,1	10,6	15,5	16,1	15,0	16,0	175,5
Pavia	16,6	15,8	18,1	18,3	17,0	18,2	19,3	13,9	17,6	18,4	17,2	18,4	208,8
Sondrio	6,4	6,3	7,2	6,7	5,7	6,9	8,8	8,3	6,7	7,1	6,8	7,2	83,9
Varese	27,3	25,9	30,2	29,2	28,7	29,8	34,3	23,8	29,1	30,0	29,8	32,7	350,9
Lombardia	315,9	302,4	344,4	338,8	329,7	345,9	377,9	263,6	334,0	349,8	331,0	353,6	3.986,9
Bolzano	17,4	16,9	18,6	19,2	18,1	20,4	23,1	22,7	21,8	20,2	17,7	20,5	236,6
Trento	19,9	18,6	20,8	20,9	20,3	21,7	24,5	24,3	22,3	21,4	19,9	23,0	257,6

Provincia/ Regione	Gen	Feb	Mar	Apr	Mag	Giu	Lug	Ago	Set	Ott	Nov	Dic	ANNO
Trentino AA	37,2	35,5	39,4	40,0	38,4	42,1	47,6	47,0	44,2	41,6	37,6	43,5	494,1
Gorizia	2,6	2,5	2,9	2,8	2,8	3,0	3,1	2,7	2,8	2,9	2,6	2,9	33,9
Pordenone	9,0	8,7	9,8	10,0	9,5	9,8	10,5	8,2	10,0	10,1	9,5	10,7	115,7
Trieste	3,1	3,0	3,4	3,4	3,2	3,5	3,9	3,2	3,5	3,6	3,3	3,4	40,5
Udine	23,9	23,5	26,4	26,3	25,3	27,0	29,0	24,8	26,4	26,0	24,5	27,0	310,1
Friuli-V.G.	38,6	37,8	42,5	42,5	40,8	43,3	46,5	38,9	42,7	42,6	40,0	43,9	500,2
Belluno	5,5	5,2	5,6	5,7	5,1	5,5	6,3	6,5	5,3	5,2	4,9	5,8	66,7
Padova	28,0	27,6	31,2	31,7	29,6	30,7	32,0	24,4	30,3	31,9	29,6	32,0	359,1
Rovigo	3,9	3,9	4,6	4,8	4,2	4,6	4,7	4,0	4,6	4,7	5,0	4,7	53,7
Treviso	18,0	17,4	20,4	20,6	19,5	20,1	21,3	16,4	19,7	20,6	18,9	20,8	233,8
Venezia	14,3	13,9	16,0	16,8	16,4	18,5	20,7	17,4	18,4	16,6	14,7	16,5	200,0
Verona	22,0	21,0	22,9	23,6	23,0	25,1	27,7	22,3	25,2	24,7	22,4	25,2	285,1
Vicenza	19,4	18,3	20,2	20,0	19,0	20,0	21,3	16,6	19,7	20,8	19,4	21,7	236,4
Veneto	111,1	107,3	120,9	123,2	116,8	124,5	133,9	107,7	123,2	124,5	115,1	126,7	1.434,8
Bologna	29,3	28,2	33,0	32,0	30,2	31,4	32,8	23,6	30,8	32,2	30,4	32,4	366,5
Ferrara	7,5	7,3	8,4	8,7	8,4	9,1	9,9	8,4	8,8	8,7	8,9	8,5	102,4
Forlì-C.	11,9	10,7	12,2	12,6	11,4	11,7	12,2	10,2	10,9	10,9	10,4	10,9	135,9
Modena	20,1	19,5	22,7	23,1	19,7	20,0	20,8	15,5	19,5	20,7	19,7	21,1	242,2
Parma	13,0	12,9	14,8	14,9	14,5	15,0	16,2	12,4	15,0	15,3	14,2	15,5	173,6
Piacenza	9,2	8,8	10,7	11,1	10,0	10,6	11,4	8,5	10,3	10,7	9,7	10,9	122,1
Ravenna	8,2	7,9	9,1	9,4	9,1	10,2	11,7	9,3	9,8	11,9	11,0	11,8	119,5
Reggio E.	13,0	12,2	14,5	14,5	11,5	12,4	12,6	9,0	11,6	11,7	11,8	12,0	146,8
Rimini	10,0	9,4	11,0	11,7	11,1	12,7	14,0	13,4	12,3	11,8	13,5	11,9	142,7
Emilia-R.	122,0	116,9	136,5	138,0	125,9	133,2	141,7	110,3	128,9	133,9	129,4	135,0	1.551,7
Arezzo	10,6	10,1	11,8	11,9	11,5	11,8	12,9	10,5	11,9	12,3	11,6	13,2	139,9
Firenze	27,2	25,7	30,1	30,5	29,8	31,4	34,6	24,6	31,3	31,7	28,9	31,9	357,5
Grosseto	7,0	6,6	7,8	9,1	9,2	10,6	13,0	13,6	9,8	8,3	7,5	8,7	111,3
Livorno	13,3	13,2	14,8	16,0	17,9	21,3	23,4	22,2	19,5	18,3	16,5	18,3	214,8
Lucca	12,3	11,6	13,8	13,7	13,5	14,4	16,5	13,9	13,4	13,3	12,5	13,8	162,9
Massa C.	6,9	6,6	7,7	7,8	7,5	8,2	8,9	9,0	7,9	7,7	7,1	7,7	93,0
Pisa	13,5	12,6	14,7	15,4	14,8	16,1	17,7	14,3	14,9	15,0	13,7	14,8	177,4
Pistoia	9,3	9,4	10,7	11,2	9,6	9,7	10,1	9,0	9,0	9,8	9,4	10,8	117,9
Prato	7,2	6,7	7,0	7,0	6,8	7,1	7,9	4,9	6,9	7,3	6,8	7,5	83,1
Siena	8,7	8,2	9,8	11,0	10,4	10,8	11,7	10,4	10,8	10,9	9,3	10,0	122,0
Toscana	116,1	110,5	128,2	133,5	130,8	141,3	156,7	132,4	135,5	134,6	123,4	136,7	1.579,9

Provincia/ Regione	Gen	Feb	Mar	Apr	Mag	Giu	Lug	Ago	Set	Ott	Nov	Dic	ANNO
Ancona	13,0	11,8	14,4	14,1	14,6	16,0	17,8	15,6	15,4	15,0	14,7	16,3	178,6
Ascoli Piceno	8,1	7,2	8,2	8,5	8,2	8,5	9,6	9,1	8,4	8,3	7,7	9,0	100,8
Fermo	2,6	2,6	1,8	3,1	3,1	3,2	3,8	3,5	3,1	3,2	2,9	3,1	36,0
Macerata	8,4	7,7	10,3	9,5	9,0	10,0	10,9	9,3	9,9	10,1	9,5	11,1	115,5
Pesaro Urb.	11,8	11,3	12,7	12,9	12,1	12,8	13,8	12,0	12,4	12,8	11,8	13,0	149,4
Marche	43,8	40,6	47,5	48,0	47,0	50,6	55,9	49,4	49,2	49,4	46,6	52,3	580,3
Perugia	21,4	20,2	23,5	23,1	20,1	21,1	22,8	20,2	21,0	21,9	20,6	23,0	258,9
Terni	8,7	8,1	9,6	9,6	9,1	9,4	10,1	8,8	9,6	9,6	8,9	10,3	111,8
Umbria	30,1	28,3	33,1	32,8	29,2	30,5	32,9	29,0	30,6	31,5	29,5	33,2	370,7
Frosinone	15,2	13,8	15,7	15,9	15,0	15,9	16,9	15,2	15,2	15,7	15,0	16,8	186,3
Latina	18,6	17,1	20,0	20,7	20,1	21,8	24,3	21,6	19,3	19,4	17,7	20,2	240,9
Rieti	3,3	3,0	3,4	3,5	3,3	3,5	3,9	3,7	3,5	3,6	3,3	3,8	41,7
Roma	121,6	116,3	131,3	135,4	134,5	114,2	119,7	110,0	128,5	137,8	127,7	140,9	1.517,9
Viterbo	6,7	6,2	7,1	7,3	6,8	30,5	32,7	6,0	6,3	6,3	5,8	6,7	128,5
Lazio	165,5	156,5	177,4	182,8	179,6	185,9	197,5	156,5	172,9	182,8	169,5	188,5	2.115,4
Campobasso	4,8	4,3	5,2	5,6	5,2	5,6	6,2	6,0	5,5	5,5	5,2	5,9	65,1
Isernia	1,8	1,6	1,8	2,0	2,0	2,1	2,3	2,2	1,9	2,0	1,9	2,2	23,8
Molise	6,6	5,9	7,0	7,6	7,2	7,7	8,5	8,2	7,4	7,5	7,1	8,1	89,0
Chieti	12,3	11,6	12,8	13,5	12,8	13,3	15,8	14,7	13,8	13,7	12,8	14,5	161,8
L'aquila	8,4	7,2	8,3	9,0	8,5	8,8	9,1	9,0	7,9	8,7	8,1	9,1	102,1
Pescara	6,3	5,6	6,6	6,5	6,4	6,8	7,5	7,0	6,6	6,7	6,2	7,1	79,3
Teramo	8,6	8,1	9,8	9,5	9,7	10,5	11,7	11,1	9,7	9,6	9,6	10,4	118,2
Abruzzo	35,7	32,6	37,5	38,6	37,4	39,3	44,1	41,8	37,9	38,7	36,6	41,0	461,4
Avellino	7,9	7,1	8,4	8,8	8,3	8,8	9,1	8,8	8,8	9,0	8,2	9,5	102,8
Benevento	4,7	4,2	5,0	5,0	4,7	5,2	5,5	5,1	5,2	5,2	5,1	5,8	60,7
Caserta	21,3	18,5	21,8	22,2	22,3	23,4	26,3	22,4	23,6	22,7	20,9	25,3	270,7
Napoli	49,2	45,1	51,5	53,0	52,6	55,4	61,1	48,6	53,2	56,0	48,7	58,1	632,4
Salerno	20,6	17,8	21,3	21,9	21,5	23,9	24,3	26,3	21,7	21,5	20,1	27,2	268,0
Campania	103,7	92,7	108,0	111,0	109,4	116,6	126,3	111,2	112,5	114,3	103,0	126,0	1.334,7
Bari	41,2	36,5	41,9	42,4	41,3	43,0	49,1	43,8	42,4	42,2	39,6	43,0	506,4
Barletta-A T	2,7	4,2	3,9	4,9	4,8	5,2	5,8	5,6	5,3	5,4	4,9	5,7	58,4
Brindisi	12,8	11,2	12,7	12,9	12,3	13,2	15,1	16,9	13,0	12,5	11,5	13,2	157,2
Foggia	10,6	9,4	10,6	11,4	10,9	11,7	13,3	14,0	11,7	11,4	10,5	11,9	137,4
Lecce	25,0	21,7	24,6	25,6	23,8	26,7	32,0	36,0	26,2	25,0	23,6	27,3	317,5
Taranto	16,0	14,1	16,1	16,8	16,3	17,8	20,9	22,8	18,1	17,1	16,5	18,9	211,4

Provincia/ Regione	Gen	Feb	Mar	Apr	Mag	Giu	Lug	Ago	Set	Ott	Nov	Dic	ANNO
Puglia	108,1	97,1	109,8	114,1	109,3	117,7	136,1	139,1	116,8	113,6	106,6	119,9	1.388,3
Matera	4,6	3,9	4,4	4,7	4,5	4,8	5,5	5,8	4,8	4,6	4,4	5,3	57,4
Potenza	11,3	9,9	11,4	11,8	11,3	11,9	12,6	12,8	11,5	11,6	11,1	12,3	139,4
Basilicata	15,9	13,8	15,8	16,5	15,8	16,7	18,0	18,6	16,2	16,2	15,6	17,6	196,8
Catanzaro	12,7	11,4	13,1	13,5	13,0	13,9	15,5	17,1	13,7	13,4	12,5	14,5	164,2
Cosenza	20,3	18,5	21,5	22,4	21,4	23,0	26,2	27,9	22,4	22,1	20,2	23,4	269,4
Crotone	3,4	3,0	3,4	3,5	3,5	3,7	4,5	5,4	3,6	3,5	3,3	3,9	44,7
Reggio C.	16,0	14,8	16,3	16,9	16,6	17,4	19,3	21,2	17,5	17,8	16,5	19,1	209,5
Vibo V.	4,0	3,9	4,6	4,9	5,1	5,3	6,5	8,0	5,2	5,0	5,0	6,0	63,6
Calabria	56,4	51,5	58,9	61,3	59,5	63,3	72,1	79,6	62,5	61,9	57,5	66,9	751,4
Agrigento	10,0	8,7	10,1	10,6	10,2	10,5	12,3	12,6	10,9	10,1	9,4	11,4	126,7
Caltaniss.	6,9	6,0	7,0	7,1	6,8	6,8	7,2	6,7	6,6	6,6	6,3	7,0	80,9
Catania	34,3	30,8	36,0	36,6	35,2	35,3	37,5	35,2	34,4	34,5	32,0	35,5	417,2
Enna	3,5	2,9	3,5	3,4	3,3	3,3	3,5	3,4	3,3	3,4	3,2	3,6	40,2
Messina	16,1	14,7	17,1	17,5	17,4	18,2	20,9	22,1	18,7	18,0	16,3	18,5	215,4
Palermo	29,1	26,9	31,1	32,9	31,7	33,9	37,8	35,0	32,6	32,1	30,2	33,6	387,0
Ragusa	16,4	15,4	16,2	14,8	14,6	17,6	23,8	20,4	19,3	17,4	15,4	18,9	210,5
Siracusa	11,6	10,8	13,1	16,0	16,2	15,6	15,5	14,5	14,0	15,6	15,0	17,7	175,6
Trapani	8,1	7,6	8,8	9,4	9,1	9,7	11,2	12,1	9,9	9,0	8,1	9,3	112,3
Sicilia	135,9	123,9	142,9	148,2	144,4	151,0	169,6	162,0	149,7	146,7	135,8	155,5	1.765,6
Cagliari	24,7	21,4	25,3	25,8	25,1	27,1	30,7	28,4	25,8	26,0	23,8	26,5	310,7
Carbonia-I.	1,2	2,1	1,9	2,7	2,7	2,8	3,4	3,7	2,9	2,9	2,9	3,3	32,4
Medio Cam.	1,0	1,6	1,8	1,8	1,8	2,0	2,3	2,1	1,9	1,9	1,9	2,1	22,1
Nuoro	7,1	6,0	7,4	7,4	7,2	8,0	8,9	9,1	7,9	7,4	6,7	7,4	90,5
Ogliastra	0,3	0,8	0,9	1,0	1,1	1,2	1,4	1,5	1,2	0,9	0,8	1,1	12,2
Olbia-T.	2,7	3,2	2,9	4,3	4,7	6,4	8,3	9,8	6,2	4,4	3,8	4,3	60,8
Oristano	5,8	5,1	6,0	6,4	7,0	6,9	8,0	7,8	7,0	6,3	6,1	6,6	79,0
Sassari	13,4	11,8	13,8	14,6	14,1	16,5	19,1	18,9	17,0	14,5	12,6	14,5	180,7
Sardegna	56,0	52,0	60,2	64,0	63,6	71,0	82,0	81,2	69,9	64,3	58,6	65,7	788,4
Italia	1.680,7	1.576,3	1.806,1	1.838,9	1.775,3	1.880,9	2.064,7	1.746,9	1.829,1	1.856,3	1.731,9	1.918,9	21.706,0

7. DATI REGIONALI E PROVINCIALI VENDITE BENZINA RETE AUTOSTRADE

VENDITE MENSILI REGIONALI E RIEPILOGO ANNUO BENZINA RETE AUTOSTRADALE – 2015 [milioni di litri]

Regione	Gen	Feb	Mar	Apr	Mag	Giu	Lug	Ago	Set	Ott	Nov	Dic	ANNO
Piemonte	1,689	1,475	1,881	2,481	2,554	2,807	3,657	3,310	2,592	2,204	1,762	2,065	28,475
Valle D'A.	0,134	0,107	0,143	0,189	0,144	0,171	0,311	0,298	0,187	0,163	0,122	0,160	2,130
Liguria	0,993	1,003	1,217	1,791	1,887	2,156	3,007	2,943	1,944	1,498	1,017	1,384	20,841
Lombardia	3,642	3,440	4,081	5,081	5,148	5,472	6,763	6,436	5,260	4,685	3,658	4,279	57,944
Trentino AA	0,275	0,289	0,301	0,389	0,478	0,616	0,930	1,015	0,701	0,325	0,217	0,432	5,967
Friuli-V.G.	0,269	0,241	0,289	0,395	0,372	0,469	0,707	0,694	0,456	0,338	0,180	0,363	4,772
Veneto	1,461	1,264	1,426	2,007	1,877	2,269	3,309	3,342	2,388	1,743	1,274	1,640	23,999
Emilia-R.	1,596	1,407	2,201	2,910	3,328	4,217	5,921	6,475	4,110	2,458	1,714	2,383	38,721
Toscana	1,090	0,936	1,150	1,842	1,755	2,163	3,038	3,613	2,029	1,460	0,987	1,372	21,436
Marche	0,262	0,212	0,311	0,566	0,446	0,686	1,317	1,833	0,653	0,381	0,285	0,442	7,395
Umbria	0,158	0,102	0,174	0,252	0,224	0,252	0,379	0,547	0,237	0,216	0,134	0,225	2,898
Lazio	3,004	2,820	3,403	4,380	3,865	4,413	5,672	5,771	4,313	4,102	3,424	4,417	49,583
Molise	0,029	0,020	0,023	0,056	0,049	0,069	0,168	0,285	0,094	0,050	0,017	0,033	0,893
Abruzzo	0,348	0,244	0,412	0,551	0,513	0,683	1,191	1,811	0,600	0,423	0,335	0,486	7,596
Campania	1,106	1,068	1,260	1,629	1,564	1,784	2,332	3,032	1,743	1,376	1,188	1,707	19,789
Puglia	0,191	0,135	0,177	0,334	0,256	0,464	0,976	1,321	0,340	0,209	0,189	0,298	4,890
Basilicata	0,058	0,038	0,053	0,070	0,072	0,087	0,174	0,216	0,064	0,053	0,050	0,079	1,015
Calabria	0,261	0,195	0,260	0,347	0,323	0,419	0,653	1,183	0,381	0,306	0,219	0,331	4,877
Sicilia	0,754	0,705	0,832	1,017	0,999	1,019	1,281	1,505	1,012	0,866	0,658	0,800	11,446
Sardegna	0,000	0,000	0,000	0,000	0,000	0,000	0,000	0,000	0,000	0,000	0,000	0,000	0,000
Italia	17,321	15,699	19,592	26,286	25,854	30,215	41,784	45,628	29,103	22,856	17,430	22,898	314,666

VENDITE MENSILI PROVINCIALI E RIEPILOGO ANNUO BENZINA RETE AUTOSTRADALE – 2015 [milioni di litri]

Provincia/ Regione	Gen	Feb	Mar	Apr	Mag	Giu	Lug	Ago	Set	Ott	Nov	Dic	ANNO
Alessand.	0,442	0,380	0,505	0,766	0,796	0,972	1,344	1,201	0,913	0,658	0,482	0,522	8,981
Asti	0,086	0,078	0,102	0,147	0,135	0,134	0,150	0,131	0,156	0,126	0,097	0,114	1,456
Biella	0,000	0,000	0,000	0,000	0,000	0,000	0,000	0,000	0,000	0,000	0,000	0,000	0,000
Cuneo	0,056	0,049	0,087	0,155	0,146	0,168	0,242	0,196	0,167	0,086	0,081	0,110	1,543
Novara	0,168	0,162	0,192	0,258	0,269	0,260	0,348	0,313	0,234	0,266	0,191	0,230	2,891
Torino	0,760	0,609	0,743	0,877	0,882	0,947	1,142	1,038	0,845	0,785	0,706	0,846	10,181
Verbano-Co	0,000	0,000	0,000	0,000	0,000	0,000	0,000	0,000	0,000	0,000	0,000	0,000	0,000
Vercelli	0,176	0,197	0,252	0,278	0,326	0,326	0,430	0,430	0,277	0,282	0,205	0,242	3,423
Piemonte	1,689	1,475	1,881	2,481	2,554	2,807	3,657	3,310	2,592	2,204	1,762	2,065	28,475
Aosta	0,134	0,107	0,143	0,189	0,144	0,171	0,311	0,298	0,187	0,163	0,122	0,160	2,130
Valle d'A.	0,134	0,107	0,143	0,189	0,144	0,171	0,311	0,298	0,187	0,163	0,122	0,160	2,130
Genova	0,432	0,396	0,487	0,687	0,703	0,860	1,107	1,020	0,694	0,596	0,412	0,551	7,946
Imperia	0,130	0,131	0,125	0,240	0,261	0,261	0,399	0,434	0,275	0,188	0,118	0,164	2,726
La Spezia	0,114	0,166	0,220	0,351	0,355	0,403	0,584	0,591	0,409	0,274	0,199	0,265	3,930
Savona	0,318	0,310	0,385	0,513	0,568	0,633	0,917	0,898	0,566	0,440	0,289	0,404	6,240
Liguria	0,993	1,003	1,217	1,791	1,887	2,156	3,007	2,943	1,944	1,498	1,017	1,384	20,841
Bergamo	0,201	0,195	0,230	0,299	0,332	0,242	0,444	0,342	0,253	0,261	0,203	0,249	3,252
Brescia	0,497	0,511	0,588	0,768	0,776	0,826	1,069	1,125	0,792	0,713	0,517	0,675	8,857
Como	0,171	0,175	0,208	0,273	0,295	0,327	0,502	0,449	0,359	0,249	0,172	0,215	3,395
Cremona	0,040	0,034	0,054	0,058	0,064	0,074	0,093	0,099	0,073	0,048	0,037	0,046	0,721
Lecco	0,000	0,000	0,000	0,000	0,000	0,000	0,000	0,000	0,000	0,000	0,000	0,000	0,000
Lodi	0,154	0,140	0,162	0,236	0,290	0,306	0,417	0,474	0,311	0,246	0,156	0,188	3,081
Mantova	0,060	0,060	0,081	0,077	0,113	0,134	0,203	0,208	0,139	0,077	0,058	0,098	1,306
Milano	1,677	1,604	1,850	2,219	2,188	2,381	2,653	2,490	2,233	2,099	1,707	1,897	24,999
Monza e Br.	0,327	0,283	0,328	0,348	0,362	0,350	0,367	0,327	0,336	0,355	0,277	0,310	3,971
Pavia	0,228	0,146	0,213	0,380	0,306	0,404	0,539	0,462	0,352	0,273	0,187	0,224	3,714
Sondrio	0,000	0,000	0,000	0,000	0,000	0,000	0,000	0,000	0,000	0,000	0,000	0,000	0,000
Varese	0,289	0,291	0,366	0,423	0,423	0,426	0,477	0,460	0,411	0,364	0,344	0,377	4,650
Lombardia	3,642	3,440	4,081	5,081	5,148	5,472	6,763	6,436	5,260	4,685	3,658	4,279	57,944
Bolzano	0,094	0,130	0,114	0,154	0,179	0,261	0,364	0,419	0,275	0,142	0,069	0,185	2,385
Trento	0,181	0,159	0,187	0,236	0,299	0,355	0,566	0,596	0,425	0,183	0,148	0,246	3,581

Provincia/ Regione	Gen	Feb	Mar	Apr	Mag	Giu	Lug	Ago	Set	Ott	Nov	Dic	ANNO
Trentino AA	0,275	0,289	0,301	0,389	0,478	0,616	0,930	1,015	0,701	0,325	0,217	0,432	5,967
Gorizia	0,000	0,000	0,000	0,000	0,000	0,000	0,000	0,000	0,000	0,000	0,000	0,000	0,000
Pordenone	0,025	0,041	0,040	0,048	0,040	0,044	0,052	0,054	0,038	0,036	0,026	0,033	0,477
Trieste	0,110	0,086	0,105	0,148	0,118	0,146	0,217	0,199	0,102	0,102	0,074	0,106	1,513
Udine	0,134	0,114	0,144	0,199	0,215	0,279	0,438	0,441	0,315	0,200	0,079	0,224	2,783
Friuli-V.G.	0,269	0,241	0,289	0,395	0,372	0,469	0,707	0,694	0,456	0,338	0,180	0,363	4,772
Belluno	0,005	0,016	0,033	0,005	0,012	0,034	0,019	0,037	0,032	0,000	0,009	0,038	0,241
Padova	0,128	0,102	0,113	0,192	0,180	0,199	0,283	0,278	0,201	0,170	0,131	0,151	2,128
Rovigo	0,046	0,042	0,054	0,082	0,046	0,082	0,114	0,099	0,082	0,048	0,048	0,050	0,795
Treviso	0,117	0,093	0,101	0,195	0,128	0,220	0,347	0,370	0,225	0,128	0,105	0,166	2,193
Venezia	0,468	0,429	0,483	0,611	0,621	0,717	1,007	0,989	0,767	0,550	0,432	0,482	7,555
Verona	0,532	0,428	0,482	0,677	0,674	0,775	1,192	1,250	0,825	0,626	0,397	0,564	8,424
Vicenza	0,164	0,154	0,160	0,245	0,215	0,242	0,347	0,318	0,256	0,221	0,152	0,188	2,662
Veneto	1,461	1,264	1,426	2,007	1,877	2,269	3,309	3,342	2,388	1,743	1,274	1,640	23,999
Bologna	0,604	0,470	0,801	0,951	1,152	1,392	1,934	2,058	1,331	0,805	0,665	0,861	13,025
Ferrara	0,026	0,026	0,032	0,048	0,045	0,062	0,072	0,097	0,065	0,040	0,026	0,040	0,579
Forlì-C.	0,174	0,144	0,208	0,272	0,293	0,404	0,629	0,793	0,404	0,199	0,171	0,207	3,897
Modena	0,223	0,230	0,286	0,429	0,470	0,654	0,763	0,959	0,689	0,287	0,220	0,434	5,645
Parma	0,237	0,204	0,370	0,531	0,574	0,735	1,114	1,003	0,740	0,498	0,266	0,336	6,608
Piacenza	0,168	0,172	0,250	0,403	0,437	0,452	0,714	0,789	0,417	0,413	0,224	0,287	4,727
Ravenna	0,130	0,095	0,134	0,201	0,220	0,313	0,466	0,478	0,305	0,131	0,086	0,105	2,664
Reggio E.	0,000	0,000	0,000	0,000	0,000	0,000	0,000	0,000	0,000	0,000	0,000	0,000	0,000
Rimini	0,034	0,064	0,121	0,075	0,138	0,205	0,229	0,298	0,159	0,085	0,056	0,113	1,576
Emilia-R.	1,596	1,407	2,201	2,910	3,328	4,217	5,921	6,475	4,110	2,458	1,714	2,383	38,721
Arezzo	0,248	0,193	0,179	0,327	0,282	0,360	0,503	0,774	0,387	0,279	0,196	0,335	4,064
Firenze	0,464	0,408	0,515	0,781	0,758	0,783	1,144	1,286	0,764	0,547	0,432	0,562	8,444
Grosseto	0,000	0,000	0,000	0,000	0,000	0,000	0,000	0,000	0,000	0,000	0,000	0,000	0,000
Livorno	0,026	0,029	0,054	0,069	0,060	0,168	0,179	0,193	0,103	0,056	0,030	0,029	0,997
Lucca	0,128	0,114	0,152	0,240	0,248	0,315	0,412	0,464	0,282	0,197	0,118	0,160	2,830
Massa C.	0,038	0,036	0,028	0,069	0,089	0,115	0,184	0,187	0,125	0,074	0,038	0,042	1,025
Pisa	0,064	0,058	0,090	0,154	0,128	0,215	0,295	0,313	0,166	0,127	0,070	0,083	1,763
Pistoia	0,060	0,056	0,069	0,093	0,115	0,126	0,151	0,163	0,090	0,077	0,056	0,064	1,118
Prato	0,000	0,000	0,000	0,000	0,000	0,000	0,000	0,000	0,000	0,000	0,000	0,000	0,000
Siena	0,062	0,042	0,062	0,110	0,075	0,081	0,170	0,234	0,113	0,102	0,046	0,097	1,195
Toscana	1,090	0,936	1,150	1,842	1,755	2,163	3,038	3,613	2,029	1,460	0,987	1,372	21,436

Provincia/ Regione	Gen	Feb	Mar	Apr	Mag	Giu	Lug	Ago	Set	Ott	Nov	Dic	ANNO
Ancona	0,074	0,064	0,132	0,187	0,148	0,244	0,449	0,620	0,216	0,123	0,101	0,168	2,526
Ascoli Piceno	0,044	0,015	0,028	0,048	0,028	0,053	0,075	0,168	0,058	0,030	0,026	0,028	0,601
Fermo	0,000	0,026	0,050	0,074	0,068	0,113	0,270	0,258	0,077	0,057	0,040	0,098	1,131
Macerata	0,044	0,020	0,025	0,041	0,040	0,053	0,085	0,241	0,074	0,038	0,029	0,034	0,725
Pesaro Urb.	0,101	0,087	0,075	0,216	0,163	0,224	0,437	0,546	0,228	0,132	0,089	0,114	2,412
Marche	0,262	0,212	0,311	0,566	0,446	0,686	1,317	1,833	0,653	0,381	0,285	0,442	7,395
Perugia	0,000	0,000	0,000	0,000	0,000	0,000	0,000	0,000	0,000	0,000	0,000	0,000	0,000
Terni	0,158	0,102	0,174	0,252	0,224	0,252	0,379	0,547	0,237	0,216	0,134	0,225	2,898
Umbria	0,158	0,102	0,174	0,252	0,224	0,252	0,379	0,547	0,237	0,216	0,134	0,225	2,898
Frosinone	0,294	0,225	0,279	0,491	0,384	0,525	0,754	1,136	0,539	0,428	0,260	0,522	5,837
Latina	0,000	0,000	0,000	0,000	0,000	0,000	0,000	0,000	0,000	0,000	0,000	0,000	0,000
Rieti	0,147	0,105	0,138	0,215	0,195	0,199	0,282	0,385	0,212	0,176	0,138	0,188	2,379
Roma	2,493	2,437	2,925	3,552	3,159	2,725	3,384	3,989	3,456	3,403	2,963	3,588	38,073
Viterbo	0,070	0,053	0,061	0,122	0,127	0,966	1,252	0,260	0,106	0,095	0,064	0,119	3,294
Lazio	3,004	2,820	3,403	4,380	3,865	4,413	5,672	5,771	4,313	4,102	3,424	4,417	49,583
Campobasso	0,029	0,020	0,023	0,056	0,049	0,069	0,168	0,285	0,094	0,050	0,017	0,033	0,893
Isernia	0,000	0,000	0,000	0,000	0,000	0,000	0,000	0,000	0,000	0,000	0,000	0,000	0,000
Molise	0,029	0,020	0,023	0,056	0,049	0,069	0,168	0,285	0,094	0,050	0,017	0,033	0,893
Chieti	0,074	0,053	0,095	0,130	0,126	0,166	0,367	0,550	0,166	0,093	0,074	0,122	2,015
L'aquila	0,134	0,128	0,174	0,213	0,199	0,264	0,370	0,374	0,208	0,204	0,148	0,189	2,604
Pescara	0,000	0,000	0,000	0,000	0,000	0,000	0,000	0,000	0,000	0,000	0,000	0,000	0,000
Teramo	0,140	0,062	0,143	0,208	0,188	0,254	0,454	0,887	0,226	0,126	0,113	0,175	2,977
Abruzzo	0,348	0,244	0,412	0,551	0,513	0,683	1,191	1,811	0,600	0,423	0,335	0,486	7,596
Avellino	0,074	0,056	0,070	0,111	0,091	0,121	0,170	0,252	0,110	0,089	0,072	0,105	1,319
Benevento	0,000	0,000	0,000	0,000	0,000	0,000	0,000	0,000	0,000	0,000	0,000	0,000	0,000
Caserta	0,192	0,156	0,179	0,295	0,257	0,319	0,475	0,666	0,343	0,234	0,160	0,334	3,612
Napoli	0,664	0,715	0,833	0,966	0,946	1,023	1,253	1,175	0,932	0,841	0,780	0,970	11,097
Salerno	0,176	0,140	0,177	0,257	0,270	0,322	0,434	0,939	0,358	0,212	0,176	0,299	3,762
Campania	1,106	1,068	1,260	1,629	1,564	1,784	2,332	3,032	1,743	1,376	1,188	1,707	19,789
Bari	0,086	0,050	0,072	0,150	0,117	0,193	0,408	0,482	0,147	0,110	0,091	0,132	2,038
Barletta-A T	0,005	0,016	0,009	0,037	0,024	0,049	0,091	0,121	0,036	0,021	0,021	0,032	0,462
Brindisi	0,000	0,000	0,000	0,000	0,000	0,000	0,000	0,000	0,000	0,000	0,000	0,000	0,000
Foggia	0,099	0,069	0,097	0,147	0,115	0,221	0,477	0,718	0,158	0,078	0,077	0,134	2,389
Lecce	0,000	0,000	0,000	0,000	0,000	0,000	0,000	0,000	0,000	0,000	0,000	0,000	0,000
Taranto	0,000	0,000	0,000	0,000	0,000	0,000	0,000	0,000	0,000	0,000	0,000	0,000	0,000

Provincia/ Regione	Gen	Feb	Mar	Apr	Mag	Giu	Lug	Ago	Set	Ott	Nov	Dic	ANNO
Puglia	0,191	0,135	0,177	0,334	0,256	0,464	0,976	1,321	0,340	0,209	0,189	0,298	4,890
Matera	0,000	0,000	0,000	0,000	0,000	0,000	0,000	0,000	0,000	0,000	0,000	0,000	0,000
Potenza	0,058	0,038	0,053	0,070	0,072	0,087	0,174	0,216	0,064	0,053	0,050	0,079	1,015
Basilicata	0,058	0,038	0,053	0,070	0,072	0,087	0,174	0,216	0,064	0,053	0,050	0,079	1,015
Catanzaro	0,048	0,032	0,057	0,057	0,060	0,070	0,110	0,207	0,060	0,061	0,040	0,034	0,834
Cosenza	0,125	0,103	0,118	0,185	0,148	0,209	0,354	0,628	0,191	0,154	0,098	0,192	2,505
Crotone	0,000	0,000	0,000	0,000	0,000	0,000	0,000	0,000	0,000	0,000	0,000	0,000	0,000
Reggio C.	0,061	0,041	0,056	0,075	0,081	0,103	0,142	0,253	0,095	0,064	0,060	0,078	1,109
Vibo V.	0,028	0,019	0,029	0,029	0,034	0,036	0,048	0,095	0,036	0,028	0,021	0,026	0,429
Calabria	0,261	0,195	0,260	0,347	0,323	0,419	0,653	1,183	0,381	0,306	0,219	0,331	4,877
Agrigento	0,000	0,000	0,000	0,000	0,000	0,000	0,000	0,000	0,000	0,000	0,000	0,000	0,000
Caltaniss.	0,000	0,000	0,000	0,000	0,000	0,000	0,000	0,000	0,000	0,000	0,000	0,000	0,000
Catania	0,220	0,177	0,234	0,317	0,309	0,323	0,392	0,495	0,313	0,269	0,201	0,229	3,479
Enna	0,052	0,049	0,062	0,074	0,065	0,073	0,090	0,113	0,081	0,057	0,048	0,064	0,826
Messina	0,400	0,391	0,429	0,513	0,502	0,489	0,666	0,678	0,494	0,437	0,325	0,411	5,734
Palermo	0,082	0,087	0,106	0,114	0,123	0,134	0,132	0,219	0,125	0,103	0,085	0,097	1,407
Ragusa	0,000	0,000	0,000	0,000	0,000	0,000	0,000	0,000	0,000	0,000	0,000	0,000	0,000
Siracusa	0,000	0,000	0,000	0,000	0,000	0,000	0,000	0,000	0,000	0,000	0,000	0,000	0,000
Trapani	0,000	0,000	0,000	0,000	0,000	0,000	0,000	0,000	0,000	0,000	0,000	0,000	0,000
Sicilia	0,754	0,705	0,832	1,017	0,999	1,019	1,281	1,505	1,012	0,866	0,658	0,800	11,446
Cagliari	0,000	0,000	0,000	0,000	0,000	0,000	0,000	0,000	0,000	0,000	0,000	0,000	0,000
Carbonia-I.	0,000	0,000	0,000	0,000	0,000	0,000	0,000	0,000	0,000	0,000	0,000	0,000	0,000
Medio Cam.	0,000	0,000	0,000	0,000	0,000	0,000	0,000	0,000	0,000	0,000	0,000	0,000	0,000
Nuoro	0,000	0,000	0,000	0,000	0,000	0,000	0,000	0,000	0,000	0,000	0,000	0,000	0,000
Ogliastra	0,000	0,000	0,000	0,000	0,000	0,000	0,000	0,000	0,000	0,000	0,000	0,000	0,000
Olbia-T.	0,000	0,000	0,000	0,000	0,000	0,000	0,000	0,000	0,000	0,000	0,000	0,000	0,000
Oristano	0,000	0,000	0,000	0,000	0,000	0,000	0,000	0,000	0,000	0,000	0,000	0,000	0,000
Sassari	0,000	0,000	0,000	0,000	0,000	0,000	0,000	0,000	0,000	0,000	0,000	0,000	0,000
Sardegna	0,000	0,000	0,000	0,000	0,000	0,000	0,000	0,000	0,000	0,000	0,000	0,000	0,000
Italia	17,321	15,699	19,592	26,286	25,854	30,215	41,784	45,628	29,103	22,856	17,430	22,898	314,666

8. DATI REGIONALI E PROVINCIALI VENDITE GASOLIO RETE AUTOSTRADE

VENDITE MENSILI REGIONALI E RIEPILOGO ANNUO GASOLIO RETE AUTOSTRADALE – 2015 [milioni di litri]

Regione	Gen	Feb	Mar	Apr	Mag	Giu	Lug	Ago	Set	Ott	Nov	Dic	ANNO
Piemonte	8,588	9,192	10,417	10,974	10,840	11,108	12,489	9,996	10,146	10,356	9,246	9,891	123,243
Valle D'A.	0,530	0,534	0,580	0,566	0,463	0,544	0,800	0,778	0,503	0,544	0,388	0,598	6,827
Liguria	4,434	4,533	5,295	5,989	6,264	6,443	7,885	7,213	5,779	5,520	4,396	4,871	68,621
Lombardia	15,176	16,413	17,808	19,116	19,325	19,238	21,683	17,418	18,583	19,195	16,504	16,870	217,330
Trentino AA	1,536	1,624	1,562	1,583	1,492	1,647	2,163	2,348	1,677	1,386	1,169	1,886	20,075
Friuli-V.G.	0,846	0,918	0,999	1,206	1,212	1,267	1,581	1,643	1,146	1,127	0,834	1,092	13,871
Veneto	7,370	7,844	8,588	8,854	8,849	9,348	11,169	9,278	9,017	8,638	7,443	8,383	104,781
Emilia-R.	12,818	13,915	16,227	16,547	17,580	17,986	20,573	18,957	17,994	16,193	14,086	14,707	197,582
Toscana	6,663	6,768	7,650	8,722	8,599	8,930	10,562	10,762	8,419	7,701	6,259	7,024	98,058
Marche	2,764	2,466	2,804	3,398	3,256	3,703	5,121	5,883	3,518	3,105	2,657	3,124	41,799
Umbria	1,430	1,328	1,516	1,737	1,737	1,698	1,872	1,928	1,555	1,485	1,335	1,514	19,135
Lazio	12,092	11,845	13,633	15,749	15,135	15,646	18,543	18,024	15,903	16,295	14,421	17,240	184,527
Molise	0,272	0,231	0,316	0,396	0,404	0,415	0,760	1,063	0,393	0,349	0,256	0,493	5,348
Abruzzo	2,840	2,659	3,058	3,530	3,585	3,791	5,009	5,975	3,188	3,134	2,549	3,260	42,579
Campania	4,921	4,834	5,537	6,380	6,318	6,650	7,774	9,654	6,314	5,886	5,291	6,653	76,213
Puglia	1,640	1,773	1,949	2,357	2,130	2,653	3,943	4,918	2,228	1,738	1,641	2,170	29,143
Basilicata	0,396	0,380	0,355	0,477	0,421	0,524	0,708	0,871	0,432	0,408	0,404	0,504	5,880
Calabria	2,151	2,111	2,335	2,475	2,482	2,542	3,389	4,768	2,493	2,290	1,973	2,361	31,370
Sicilia	3,682	3,547	4,290	4,472	4,256	4,209	4,715	4,916	4,025	3,889	3,324	3,702	49,026
Sardegna	0,000	0,000	0,000	0,000	0,000	0,000	0,000	0,000	0,000	0,000	0,000	0,000	0,000
Italia	90,151	92,914	104,918	114,529	114,347	118,343	140,740	136,393	113,312	109,239	94,178	106,344	1.335,408

VENDITE MENSILI PROVINCIALI E RIEPILOGO ANNUO GASOLIO RETE AUTOSTRADALE – 2015 [milioni di litri]

Provincia/ Regione	Gen	Feb	Mar	Apr	Mag	Giu	Lug	Ago	Set	Ott	Nov	Dic	ANNO
Alessand.	2,559	2,631	3,073	3,408	3,392	3,569	4,275	3,417	3,243	3,230	2,833	2,923	38,551
Asti	0,490	0,637	0,711	0,696	0,757	0,747	0,702	0,530	0,751	0,721	0,660	0,604	8,006
Biella	0,000	0,000	0,000	0,000	0,000	0,000	0,000	0,000	0,000	0,000	0,000	0,000	0,000
Cuneo	0,378	0,437	0,469	0,544	0,521	0,510	0,649	0,514	0,495	0,418	0,401	0,439	5,773
Novara	0,831	1,005	1,066	1,150	1,096	1,124	1,231	0,953	1,040	1,164	1,001	1,075	12,736
Torino	3,516	3,561	4,000	4,076	3,973	4,052	4,449	3,554	3,633	3,785	3,450	3,936	45,983
Verbano-Co	0,000	0,000	0,000	0,000	0,000	0,000	0,000	0,000	0,000	0,000	0,000	0,000	0,000
Vercelli	0,815	0,922	1,097	1,099	1,102	1,105	1,185	1,030	0,983	1,039	0,901	0,915	12,193
Piemonte	8,588	9,192	10,417	10,974	10,840	11,108	12,489	9,996	10,146	10,356	9,246	9,891	123,243
Aosta	0,530	0,534	0,580	0,566	0,463	0,544	0,800	0,778	0,503	0,544	0,388	0,598	6,827
Valle d'A.	0,530	0,534	0,580	0,566	0,463	0,544	0,800	0,778	0,503	0,544	0,388	0,598	6,827
Genova	1,459	1,557	1,821	1,869	2,112	2,321	2,612	2,307	2,025	1,865	1,581	1,633	23,162
Imperia	0,535	0,464	0,543	0,780	0,772	0,735	0,996	1,101	0,690	0,632	0,475	0,546	8,267
La Spezia	1,130	1,199	1,426	1,615	1,575	1,619	1,968	1,696	1,492	1,459	1,115	1,284	17,579
Savona	1,310	1,312	1,504	1,725	1,805	1,768	2,309	2,110	1,572	1,563	1,226	1,408	19,613
Liguria	4,434	4,533	5,295	5,989	6,264	6,443	7,885	7,213	5,779	5,520	4,396	4,871	68,621
Bergamo	0,791	0,884	1,013	1,090	1,101	1,067	1,260	0,929	1,030	1,105	0,924	0,950	12,144
Brescia	2,849	3,252	3,406	3,622	3,596	3,566	4,005	3,247	3,432	3,563	3,157	3,133	40,828
Como	0,447	0,530	0,572	0,717	0,705	0,779	1,051	0,970	0,768	0,692	0,559	0,594	8,385
Cremona	0,178	0,217	0,285	0,259	0,277	0,271	0,304	0,293	0,227	0,277	0,178	0,241	3,007
Lecco	0,000	0,000	0,000	0,000	0,000	0,000	0,000	0,000	0,000	0,000	0,000	0,000	0,000
Lodi	0,982	1,093	1,174	1,375	1,439	1,399	1,671	1,404	1,425	1,471	1,123	1,131	15,688
Mantova	0,286	0,282	0,338	0,308	0,290	0,341	0,464	0,458	0,328	0,252	0,238	0,407	3,992
Milano	6,470	6,805	7,428	7,863	8,021	7,893	8,560	6,832	7,691	7,987	6,933	7,072	89,555
Monza e Br.	1,517	1,554	1,632	1,574	1,685	1,670	1,815	1,304	1,637	1,811	1,632	1,567	19,398
Pavia	0,989	1,103	1,183	1,418	1,285	1,314	1,588	1,208	1,214	1,232	1,026	1,030	14,591
Sondrio	0,000	0,000	0,000	0,000	0,000	0,000	0,000	0,000	0,000	0,000	0,000	0,000	0,000
Varese	0,667	0,693	0,776	0,890	0,925	0,938	0,964	0,772	0,832	0,805	0,735	0,744	9,743
Lombardia	15,176	16,413	17,808	19,116	19,325	19,238	21,683	17,418	18,583	19,195	16,504	16,870	217,330
Bolzano	0,511	0,557	0,478	0,606	0,541	0,607	0,798	0,903	0,671	0,511	0,428	0,766	7,378
Trento	1,025	1,066	1,084	0,978	0,951	1,040	1,366	1,445	1,006	0,875	0,741	1,121	12,697

Provincia/ Regione	Gen	Feb	Mar	Apr	Mag	Giu	Lug	Ago	Set	Ott	Nov	Dic	ANNO
Trentino AA	1,536	1,624	1,562	1,583	1,492	1,647	2,163	2,348	1,677	1,386	1,169	1,886	20,075
Gorizia	0,000	0,000	0,000	0,000	0,000	0,000	0,000	0,000	0,000	0,000	0,000	0,000	0,000
Pordenone	0,088	0,115	0,131	0,143	0,128	0,118	0,131	0,120	0,120	0,112	0,095	0,091	1,392
Trieste	0,213	0,211	0,215	0,288	0,269	0,304	0,415	0,430	0,217	0,226	0,188	0,231	3,206
Udine	0,546	0,593	0,652	0,775	0,815	0,845	1,034	1,093	0,809	0,788	0,551	0,770	9,273
Friuli-V.G.	0,846	0,918	0,999	1,206	1,212	1,267	1,581	1,643	1,146	1,127	0,834	1,092	13,871
Belluno	0,002	0,062	0,107	0,006	0,050	0,101	0,043	0,083	0,086	0,036	0,031	0,085	0,690
Padova	0,750	0,802	0,872	0,954	1,012	1,019	1,196	0,915	1,001	0,928	0,820	0,928	11,198
Rovigo	0,383	0,396	0,459	0,436	0,469	0,473	0,527	0,396	0,433	0,404	0,367	0,355	5,098
Treviso	0,512	0,556	0,534	0,628	0,503	0,673	0,944	0,852	0,604	0,530	0,502	0,614	7,453
Venezia	2,320	2,445	2,688	2,916	2,879	3,063	3,615	3,041	2,886	2,929	2,340	2,624	33,746
Verona	2,586	2,729	3,034	2,911	2,948	3,053	3,647	3,159	3,058	2,826	2,518	2,911	35,381
Vicenza	0,817	0,853	0,895	1,004	0,988	0,966	1,196	0,832	0,948	0,986	0,865	0,866	11,215
Veneto	7,370	7,844	8,588	8,854	8,849	9,348	11,169	9,278	9,017	8,638	7,443	8,383	104,781
Bologna	4,400	4,576	5,559	5,434	5,837	5,828	6,780	6,107	5,863	5,361	4,949	5,057	65,750
Ferrara	0,123	0,155	0,194	0,208	0,240	0,219	0,252	0,304	0,219	0,205	0,162	0,202	2,484
Forlì-C.	1,463	1,465	1,710	1,656	1,633	1,683	2,179	2,157	1,808	1,505	1,355	1,372	19,986
Modena	2,201	2,587	2,904	2,825	2,908	3,014	3,196	2,994	3,156	2,785	2,369	2,788	33,728
Parma	2,000	2,115	2,449	2,766	2,972	2,978	3,483	2,943	2,973	2,818	2,185	2,316	31,995
Piacenza	1,439	1,663	1,751	2,036	2,249	2,289	2,447	2,218	2,166	2,103	1,804	1,689	23,852
Ravenna	0,831	0,882	0,995	1,078	0,985	1,096	1,341	1,288	1,066	0,800	0,688	0,626	11,675
Reggio E.	0,000	0,000	0,000	0,000	0,000	0,000	0,000	0,000	0,000	0,000	0,000	0,000	0,000
Rimini	0,361	0,472	0,665	0,544	0,757	0,879	0,895	0,947	0,743	0,617	0,575	0,657	8,112
Emilia-R.	12,818	13,915	16,227	16,547	17,580	17,986	20,573	18,957	17,994	16,193	14,086	14,707	197,582
Arezzo	1,819	1,701	1,968	2,034	2,058	2,176	2,432	2,667	2,219	1,994	1,638	2,020	24,727
Firenze	2,792	2,741	3,079	3,618	3,419	3,402	4,050	3,916	3,155	2,858	2,490	2,643	38,162
Grosseto	0,000	0,000	0,000	0,000	0,000	0,000	0,000	0,000	0,000	0,000	0,000	0,000	0,000
Livorno	0,115	0,188	0,224	0,226	0,228	0,355	0,355	0,407	0,258	0,199	0,111	0,078	2,744
Lucca	0,667	0,702	0,780	0,944	0,941	1,078	1,153	1,263	0,930	0,847	0,639	0,736	10,680
Massa C.	0,360	0,457	0,465	0,495	0,509	0,521	0,696	0,606	0,617	0,496	0,412	0,415	6,047
Pisa	0,288	0,372	0,399	0,518	0,579	0,632	0,804	0,722	0,511	0,465	0,370	0,389	6,049
Pistoia	0,284	0,272	0,320	0,363	0,389	0,370	0,433	0,430	0,329	0,325	0,245	0,277	4,038
Prato	0,000	0,000	0,000	0,000	0,000	0,000	0,000	0,000	0,000	0,000	0,000	0,000	0,000
Siena	0,338	0,336	0,415	0,523	0,476	0,395	0,640	0,751	0,400	0,516	0,354	0,465	5,611
Toscana	6,663	6,768	7,650	8,722	8,599	8,930	10,562	10,762	8,419	7,701	6,259	7,024	98,058

Provincia/ Regione	Gen	Feb	Mar	Apr	Mag	Giu	Lug	Ago	Set	Ott	Nov	Dic	ANNO
Ancona	1,206	1,090	1,288	1,338	1,303	1,465	2,028	2,211	1,451	1,303	1,112	1,387	17,182
Ascoli Piceno	0,490	0,199	0,282	0,344	0,273	0,323	0,431	0,554	0,335	0,252	0,245	0,257	3,985
Fermo	0,000	0,245	0,341	0,428	0,450	0,516	0,837	0,773	0,431	0,393	0,369	0,554	5,336
Macerata	0,347	0,257	0,311	0,310	0,318	0,385	0,470	0,802	0,355	0,310	0,295	0,348	4,508
Pesaro Urb.	0,722	0,676	0,582	0,976	0,911	1,014	1,355	1,543	0,947	0,847	0,636	0,579	10,788
Marche	2,764	2,466	2,804	3,398	3,256	3,703	5,121	5,883	3,518	3,105	2,657	3,124	41,799
Perugia	0,000	0,000	0,000	0,000	0,000	0,000	0,000	0,000	0,000	0,000	0,000	0,000	0,000
Terni	1,430	1,328	1,516	1,737	1,737	1,698	1,872	1,928	1,555	1,485	1,335	1,514	19,135
Umbria	1,430	1,328	1,516	1,737	1,737	1,698	1,872	1,928	1,555	1,485	1,335	1,514	19,135
Frosinone	2,308	2,189	2,356	3,076	2,764	2,927	3,641	4,356	2,941	2,959	2,336	3,020	34,873
Latina	0,000	0,000	0,000	0,000	0,000	0,000	0,000	0,000	0,000	0,000	0,000	0,000	0,000
Rieti	1,476	1,324	1,544	1,684	1,650	1,621	1,885	1,822	1,564	1,447	1,362	1,553	18,934
Roma	7,671	7,762	9,062	10,211	9,941	8,302	9,717	10,751	10,614	11,157	10,022	11,879	117,090
Viterbo	0,638	0,569	0,671	0,779	0,780	2,796	3,299	1,093	0,783	0,731	0,701	0,788	13,630
Lazio	12,092	11,845	13,633	15,749	15,135	15,646	18,543	18,024	15,903	16,295	14,421	17,240	184,527
Campobasso	0,272	0,231	0,316	0,396	0,404	0,415	0,760	1,063	0,393	0,349	0,256	0,493	5,348
Isernia	0,000	0,000	0,000	0,000	0,000	0,000	0,000	0,000	0,000	0,000	0,000	0,000	0,000
Molise	0,272	0,231	0,316	0,396	0,404	0,415	0,760	1,063	0,393	0,349	0,256	0,493	5,348
Chieti	0,672	0,664	0,693	0,886	0,819	0,914	1,460	1,772	0,690	0,728	0,582	0,882	10,762
L'aquila	0,805	0,740	0,944	0,941	0,981	1,036	1,263	1,075	0,843	0,911	0,753	0,905	11,195
Pescara	0,000	0,000	0,000	0,000	0,000	0,000	0,000	0,000	0,000	0,000	0,000	0,000	0,000
Teramo	1,363	1,256	1,420	1,703	1,785	1,841	2,286	3,129	1,656	1,495	1,214	1,473	20,621
Abruzzo	2,840	2,659	3,058	3,530	3,585	3,791	5,009	5,975	3,188	3,134	2,549	3,260	42,579
Avellino	0,624	0,673	0,636	0,801	0,733	0,863	0,992	1,031	0,722	0,725	0,721	0,678	9,198
Benevento	0,000	0,000	0,000	0,000	0,000	0,000	0,000	0,000	0,000	0,000	0,000	0,000	0,000
Caserta	1,218	1,120	1,245	1,606	1,547	1,702	2,063	2,510	1,537	1,493	1,204	1,693	18,937
Napoli	1,686	1,807	2,134	2,260	2,302	2,372	2,744	2,747	2,144	2,108	1,916	2,380	26,600
Salerno	1,393	1,234	1,523	1,712	1,737	1,714	1,975	3,367	1,910	1,560	1,451	1,902	21,478
Campania	4,921	4,834	5,537	6,380	6,318	6,650	7,774	9,654	6,314	5,886	5,291	6,653	76,213
Bari	0,944	0,928	1,112	1,181	1,060	1,310	1,850	2,046	1,219	0,983	0,885	1,083	14,602
Barletta-A T	0,043	0,144	0,091	0,245	0,200	0,258	0,408	0,464	0,234	0,183	0,180	0,213	2,664
Brindisi	0,000	0,000	0,000	0,000	0,000	0,000	0,000	0,000	0,000	0,000	0,000	0,000	0,000
Foggia	0,653	0,701	0,746	0,931	0,870	1,085	1,685	2,408	0,775	0,572	0,576	0,875	11,877
Lecce	0,000	0,000	0,000	0,000	0,000	0,000	0,000	0,000	0,000	0,000	0,000	0,000	0,000
Taranto	0,000	0,000	0,000	0,000	0,000	0,000	0,000	0,000	0,000	0,000	0,000	0,000	0,000

Provincia/ Regione	Gen	Feb	Mar	Apr	Mag	Giu	Lug	Ago	Set	Ott	Nov	Dic	ANNO
Puglia	1,640	1,773	1,949	2,357	2,130	2,653	3,943	4,918	2,228	1,738	1,641	2,170	29,143
Matera	0,000	0,000	0,000	0,000	0,000	0,000	0,000	0,000	0,000	0,000	0,000	0,000	0,000
Potenza	0,396	0,380	0,355	0,477	0,421	0,524	0,708	0,871	0,432	0,408	0,404	0,504	5,880
Basilicata	0,396	0,380	0,355	0,477	0,421	0,524	0,708	0,871	0,432	0,408	0,404	0,504	5,880
Catanzaro	0,576	0,501	0,631	0,551	0,690	0,606	0,769	1,047	0,551	0,570	0,535	0,419	7,447
Cosenza	0,928	0,994	0,962	1,103	1,028	1,149	1,557	2,245	1,129	1,008	0,793	1,157	14,054
Crotone	0,000	0,000	0,000	0,000	0,000	0,000	0,000	0,000	0,000	0,000	0,000	0,000	0,000
Reggio C.	0,400	0,402	0,491	0,536	0,549	0,529	0,749	1,020	0,555	0,483	0,427	0,529	6,671
Vibo V.	0,247	0,214	0,251	0,284	0,214	0,258	0,314	0,456	0,258	0,228	0,218	0,256	3,198
Calabria	2,151	2,111	2,335	2,475	2,482	2,542	3,389	4,768	2,493	2,290	1,973	2,361	31,370
Agrigento	0,000	0,000	0,000	0,000	0,000	0,000	0,000	0,000	0,000	0,000	0,000	0,000	0,000
Caltaniss.	0,000	0,000	0,000	0,000	0,000	0,000	0,000	0,000	0,000	0,000	0,000	0,000	0,000
Catania	1,058	0,885	1,131	1,257	1,233	1,265	1,490	1,463	1,192	1,115	0,933	1,056	14,077
Enna	0,454	0,400	0,521	0,499	0,453	0,458	0,531	0,567	0,486	0,453	0,407	0,488	5,718
Messina	1,627	1,741	2,001	2,172	2,051	1,991	2,263	2,219	1,875	1,852	1,542	1,667	23,000
Palermo	0,542	0,521	0,637	0,544	0,518	0,496	0,431	0,667	0,472	0,469	0,443	0,491	6,231
Ragusa	0,000	0,000	0,000	0,000	0,000	0,000	0,000	0,000	0,000	0,000	0,000	0,000	0,000
Siracusa	0,000	0,000	0,000	0,000	0,000	0,000	0,000	0,000	0,000	0,000	0,000	0,000	0,000
Trapani	0,000	0,000	0,000	0,000	0,000	0,000	0,000	0,000	0,000	0,000	0,000	0,000	0,000
Sicilia	3,682	3,547	4,290	4,472	4,256	4,209	4,715	4,916	4,025	3,889	3,324	3,702	49,026
Cagliari	0,000	0,000	0,000	0,000	0,000	0,000	0,000	0,000	0,000	0,000	0,000	0,000	0,000
Carbonia-I.	0,000	0,000	0,000	0,000	0,000	0,000	0,000	0,000	0,000	0,000	0,000	0,000	0,000
Medio Cam.	0,000	0,000	0,000	0,000	0,000	0,000	0,000	0,000	0,000	0,000	0,000	0,000	0,000
Nuoro	0,000	0,000	0,000	0,000	0,000	0,000	0,000	0,000	0,000	0,000	0,000	0,000	0,000
Ogliastra	0,000	0,000	0,000	0,000	0,000	0,000	0,000	0,000	0,000	0,000	0,000	0,000	0,000
Olbia-T.	0,000	0,000	0,000	0,000	0,000	0,000	0,000	0,000	0,000	0,000	0,000	0,000	0,000
Oristano	0,000	0,000	0,000	0,000	0,000	0,000	0,000	0,000	0,000	0,000	0,000	0,000	0,000
Sassari	0,000	0,000	0,000	0,000	0,000	0,000	0,000	0,000	0,000	0,000	0,000	0,000	0,000
Sardegna	0,000	0,000	0,000	0,000	0,000	0,000	0,000	0,000	0,000	0,000	0,000	0,000	0,000
Italia	90,151	92,914	104,918	114,529	114,347	118,343	140,740	136,393	113,312	109,239	94,178	106,344	1.335,408

9. DATI REGIONALI E PROVINCIALI VENDITE BENZINA+GASOLIO RETE AUTOSTRADE

VENDITE MENSILI REGIONALI E RIEPILOGO ANNUO BENZINA+GASOLIO RETE AUTOSTRADALE – 2015 [milioni di litri]

Regione	Gen	Feb	Mar	Apr	Mag	Giu	Lug	Ago	Set	Ott	Nov	Dic	ANNO
Piemonte	10,277	10,667	12,297	13,455	13,394	13,914	16,146	13,306	12,738	12,560	11,008	11,956	151,718
Valle D'A.	0,664	0,641	0,723	0,755	0,607	0,715	1,111	1,076	0,690	0,707	0,510	0,758	8,957
Liguria	5,428	5,535	6,512	7,780	8,151	8,599	10,892	10,156	7,723	7,018	5,414	6,255	89,462
Lombardia	18,819	19,853	21,889	24,197	24,474	24,709	28,446	23,854	23,843	23,880	20,162	21,149	275,275
Trentino AA	1,812	1,912	1,863	1,973	1,970	2,263	3,093	3,362	2,378	1,710	1,386	2,318	26,041
Friuli-V.G.	1,115	1,159	1,288	1,601	1,584	1,736	2,288	2,337	1,601	1,464	1,014	1,455	18,643
Veneto	8,831	9,107	10,015	10,861	10,725	11,617	14,478	12,620	11,405	10,381	8,717	10,023	128,780
Emilia-R.	14,414	15,321	18,429	19,457	20,908	22,203	26,493	25,433	22,104	18,651	15,800	17,089	236,303
Toscana	7,753	7,704	8,799	10,564	10,354	11,093	13,601	14,375	10,448	9,160	7,246	8,396	119,494
Marche	3,027	2,678	3,115	3,963	3,702	4,389	6,437	7,716	4,171	3,487	2,942	3,567	49,194
Umbria	1,587	1,430	1,689	1,989	1,961	1,950	2,251	2,475	1,792	1,701	1,469	1,739	22,033
Lazio	15,096	14,665	17,036	20,129	19,000	20,059	24,215	23,795	20,216	20,397	17,845	21,657	234,109
Molise	0,301	0,251	0,338	0,452	0,453	0,484	0,928	1,347	0,487	0,399	0,273	0,527	6,241
Abruzzo	3,189	2,903	3,470	4,081	4,097	4,474	6,200	7,786	3,788	3,556	2,884	3,746	50,175
Campania	6,027	5,902	6,797	8,009	7,883	8,434	10,106	12,686	8,057	7,263	6,479	8,361	96,002
Puglia	1,831	1,908	2,127	2,691	2,386	3,117	4,919	6,239	2,569	1,948	1,831	2,468	34,033
Basilicata	0,455	0,418	0,408	0,547	0,493	0,612	0,881	1,087	0,496	0,461	0,454	0,584	6,895
Calabria	2,412	2,306	2,595	2,822	2,805	2,961	4,042	5,951	2,875	2,596	2,191	2,692	36,247
Sicilia	4,435	4,251	5,122	5,489	5,254	5,228	5,996	6,421	5,037	4,755	3,983	4,502	60,472
Sardegna	0,000	0,000	0,000	0,000	0,000	0,000	0,000	0,000	0,000	0,000	0,000	0,000	0,000
Italia	107,472	108,613	124,510	140,815	140,201	148,558	182,524	182,021	142,416	132,095	111,608	129,242	1.650,075

VENDITE MENSILI PROVINCIALI E RIEPILOGO ANNUO BENZINA+GASOLIO RETE AUTOSTRADALE – 2015 [milioni di litri]

Provincia/ Regione	Gen	Feb	Mar	Apr	Mag	Giu	Lug	Ago	Set	Ott	Nov	Dic	ANNO
Alessand.	3,001	3,011	3,578	4,174	4,188	4,541	5,619	4,618	4,155	3,888	3,315	3,445	47,533
Asti	0,576	0,715	0,813	0,843	0,892	0,881	0,851	0,661	0,908	0,847	0,757	0,717	9,462
Biella	0,000	0,000	0,000	0,000	0,000	0,000	0,000	0,000	0,000	0,000	0,000	0,000	0,000
Cuneo	0,433	0,486	0,556	0,699	0,666	0,678	0,891	0,710	0,662	0,504	0,482	0,549	7,316
Novara	0,999	1,166	1,258	1,409	1,365	1,384	1,579	1,265	1,275	1,431	1,192	1,305	15,627
Torino	4,276	4,170	4,743	4,953	4,855	4,999	5,590	4,592	4,478	4,570	4,156	4,782	56,165
Verbano-Co	0,000	0,000	0,000	0,000	0,000	0,000	0,000	0,000	0,000	0,000	0,000	0,000	0,000
Vercelli	0,992	1,119	1,349	1,378	1,428	1,431	1,615	1,460	1,260	1,321	1,106	1,157	15,615
Piemonte	10,277	10,667	12,297	13,455	13,394	13,914	16,146	13,306	12,738	12,560	11,008	11,956	151,718
Aosta	0,664	0,641	0,723	0,755	0,607	0,715	1,111	1,076	0,690	0,707	0,510	0,758	8,957
Valle d'A.	0,664	0,641	0,723	0,755	0,607	0,715	1,111	1,076	0,690	0,707	0,510	0,758	8,957
Genova	1,891	1,953	2,309	2,556	2,816	3,180	3,719	3,326	2,719	2,461	1,993	2,184	31,108
Imperia	0,665	0,595	0,668	1,020	1,033	0,996	1,395	1,535	0,965	0,820	0,592	0,710	10,993
La Spezia	1,244	1,364	1,646	1,966	1,930	2,022	2,552	2,287	1,902	1,733	1,313	1,549	21,508
Savona	1,628	1,622	1,890	2,238	2,373	2,401	3,225	3,008	2,137	2,003	1,515	1,812	25,853
Liguria	5,428	5,535	6,512	7,780	8,151	8,599	10,892	10,156	7,723	7,018	5,414	6,255	89,462
Bergamo	0,992	1,079	1,243	1,389	1,433	1,310	1,704	1,271	1,283	1,366	1,127	1,199	15,396
Brescia	3,345	3,763	3,994	4,391	4,373	4,392	5,074	4,372	4,224	4,276	3,674	3,808	49,685
Como	0,618	0,705	0,780	0,990	1,001	1,106	1,553	1,419	1,127	0,941	0,731	0,809	11,779
Cremona	0,217	0,251	0,340	0,317	0,340	0,345	0,397	0,393	0,300	0,325	0,215	0,288	3,728
Lecco	0,000	0,000	0,000	0,000	0,000	0,000	0,000	0,000	0,000	0,000	0,000	0,000	0,000
Lodi	1,136	1,234	1,336	1,611	1,729	1,705	2,088	1,878	1,736	1,717	1,279	1,319	18,768
Mantova	0,346	0,341	0,419	0,385	0,403	0,475	0,667	0,666	0,467	0,329	0,296	0,505	5,298
Milano	8,147	8,409	9,279	10,081	10,209	10,275	11,213	9,322	9,924	10,086	8,640	8,969	114,554
Monza e Br.	1,844	1,837	1,960	1,922	2,047	2,019	2,182	1,631	1,973	2,166	1,909	1,877	23,368
Pavia	1,217	1,249	1,397	1,798	1,591	1,718	2,127	1,671	1,567	1,505	1,213	1,253	18,304
Sondrio	0,000	0,000	0,000	0,000	0,000	0,000	0,000	0,000	0,000	0,000	0,000	0,000	0,000
Varese	0,956	0,985	1,142	1,312	1,348	1,365	1,441	1,231	1,243	1,169	1,079	1,122	14,394
Lombardia	18,819	19,853	21,889	24,197	24,474	24,709	28,446	23,854	23,843	23,880	20,162	21,149	275,275
Bolzano	0,605	0,687	0,592	0,760	0,720	0,868	1,162	1,322	0,947	0,653	0,497	0,951	9,763
Trento	1,206	1,225	1,271	1,213	1,251	1,395	1,931	2,041	1,431	1,057	0,889	1,367	16,278

Provincia/ Regione	Gen	Feb	Mar	Apr	Mag	Giu	Lug	Ago	Set	Ott	Nov	Dic	ANNO
Trentino AA	1,812	1,912	1,863	1,973	1,970	2,263	3,093	3,362	2,378	1,710	1,386	2,318	26,041
Gorizia	0,000	0,000	0,000	0,000	0,000	0,000	0,000	0,000	0,000	0,000	0,000	0,000	0,000
Pordenone	0,113	0,156	0,171	0,191	0,168	0,162	0,183	0,174	0,158	0,148	0,121	0,124	1,869
Trieste	0,323	0,297	0,320	0,436	0,387	0,450	0,633	0,628	0,319	0,328	0,262	0,337	4,718
Udine	0,679	0,707	0,796	0,974	1,030	1,124	1,473	1,535	1,125	0,988	0,631	0,994	12,056
Friuli-V.G.	1,115	1,159	1,288	1,601	1,584	1,736	2,288	2,337	1,601	1,464	1,014	1,455	18,643
Belluno	0,008	0,077	0,140	0,011	0,062	0,135	0,061	0,120	0,118	0,036	0,040	0,124	0,931
Padova	0,879	0,904	0,985	1,146	1,192	1,218	1,480	1,193	1,203	1,097	0,951	1,079	13,326
Rovigo	0,430	0,439	0,513	0,518	0,515	0,555	0,641	0,496	0,515	0,451	0,415	0,405	5,893
Treviso	0,629	0,649	0,634	0,823	0,631	0,893	1,291	1,222	0,829	0,659	0,606	0,780	9,647
Venezia	2,787	2,874	3,171	3,527	3,500	3,779	4,622	4,031	3,653	3,479	2,771	3,106	41,301
Verona	3,118	3,157	3,516	3,588	3,622	3,828	4,839	4,409	3,883	3,453	2,916	3,475	43,805
Vicenza	0,981	1,007	1,055	1,249	1,203	1,208	1,543	1,150	1,204	1,207	1,017	1,054	13,878
Veneto	8,831	9,107	10,015	10,861	10,725	11,617	14,478	12,620	11,405	10,381	8,717	10,023	128,780
Bologna	5,004	5,047	6,360	6,385	6,989	7,220	8,714	8,165	7,194	6,166	5,614	5,918	78,775
Ferrara	0,150	0,182	0,226	0,256	0,285	0,281	0,324	0,401	0,284	0,244	0,189	0,242	3,063
Forlì-C.	1,636	1,609	1,918	1,927	1,926	2,087	2,808	2,951	2,212	1,704	1,526	1,578	23,882
Modena	2,424	2,817	3,190	3,254	3,378	3,669	3,959	3,953	3,845	3,072	2,589	3,223	39,373
Parma	2,237	2,319	2,818	3,297	3,545	3,713	4,597	3,946	3,713	3,316	2,451	2,652	38,603
Piacenza	1,607	1,835	2,002	2,438	2,686	2,740	3,161	3,007	2,583	2,516	2,027	1,976	28,579
Ravenna	0,961	0,977	1,129	1,279	1,204	1,408	1,807	1,766	1,371	0,931	0,774	0,731	14,338
Reggio E.	0,000	0,000	0,000	0,000	0,000	0,000	0,000	0,000	0,000	0,000	0,000	0,000	0,000
Rimini	0,395	0,536	0,786	0,620	0,895	1,085	1,124	1,245	0,902	0,701	0,631	0,769	9,689
Emilia-R.	14,414	15,321	18,429	19,457	20,908	22,203	26,493	25,433	22,104	18,651	15,800	17,089	236,303
Arezzo	2,067	1,894	2,147	2,361	2,340	2,537	2,935	3,441	2,606	2,274	1,834	2,355	28,790
Firenze	3,255	3,149	3,595	4,399	4,177	4,185	5,194	5,202	3,919	3,405	2,922	3,204	46,606
Grosseto	0,000	0,000	0,000	0,000	0,000	0,000	0,000	0,000	0,000	0,000	0,000	0,000	0,000
Livorno	0,141	0,217	0,278	0,295	0,288	0,523	0,534	0,600	0,361	0,254	0,142	0,107	3,742
Lucca	0,796	0,816	0,932	1,184	1,189	1,393	1,565	1,726	1,212	1,045	0,757	0,896	13,511
Massa C.	0,398	0,493	0,493	0,564	0,598	0,636	0,880	0,793	0,741	0,570	0,450	0,458	7,073
Pisa	0,351	0,430	0,489	0,672	0,707	0,847	1,099	1,034	0,677	0,592	0,441	0,473	7,811
Pistoia	0,344	0,328	0,388	0,456	0,505	0,496	0,584	0,592	0,419	0,402	0,301	0,340	5,156
Prato	0,000	0,000	0,000	0,000	0,000	0,000	0,000	0,000	0,000	0,000	0,000	0,000	0,000
Siena	0,401	0,378	0,478	0,633	0,551	0,476	0,810	0,986	0,513	0,618	0,400	0,562	6,805
Toscana	7,753	7,704	8,799	10,564	10,354	11,093	13,601	14,375	10,448	9,160	7,246	8,396	119,494

Provincia/ Regione	Gen	Feb	Mar	Apr	Mag	Giu	Lug	Ago	Set	Ott	Nov	Dic	ANNO
Ancona	1,280	1,154	1,420	1,525	1,451	1,709	2,477	2,831	1,667	1,426	1,213	1,555	19,708
Ascoli Piceno	0,534	0,213	0,309	0,392	0,301	0,376	0,506	0,722	0,393	0,283	0,271	0,285	4,586
Fermo	0,000	0,271	0,391	0,503	0,517	0,629	1,107	1,031	0,508	0,450	0,409	0,652	6,467
Macerata	0,390	0,277	0,336	0,351	0,358	0,438	0,555	1,043	0,429	0,348	0,324	0,382	5,232
Pesaro Urb.	0,823	0,763	0,658	1,192	1,074	1,238	1,792	2,089	1,175	0,980	0,724	0,693	13,200
Marche	3,027	2,678	3,115	3,963	3,702	4,389	6,437	7,716	4,171	3,487	2,942	3,567	49,194
Perugia	0,000	0,000	0,000	0,000	0,000	0,000	0,000	0,000	0,000	0,000	0,000	0,000	0,000
Terni	1,587	1,430	1,689	1,989	1,961	1,950	2,251	2,475	1,792	1,701	1,469	1,739	22,033
Umbria	1,587	1,430	1,689	1,989	1,961	1,950	2,251	2,475	1,792	1,701	1,469	1,739	22,033
Frosinone	2,602	2,415	2,636	3,567	3,149	3,451	4,395	5,493	3,480	3,386	2,596	3,542	40,710
Latina	0,000	0,000	0,000	0,000	0,000	0,000	0,000	0,000	0,000	0,000	0,000	0,000	0,000
Rieti	1,623	1,429	1,682	1,899	1,844	1,820	2,167	2,208	1,776	1,623	1,500	1,741	21,313
Roma	10,164	10,199	11,986	13,763	13,100	11,026	13,101	14,741	14,070	14,560	12,985	15,467	155,163
Viterbo	0,708	0,622	0,732	0,901	0,907	3,762	4,551	1,353	0,889	0,827	0,764	0,907	16,924
Lazio	15,096	14,665	17,036	20,129	19,000	20,059	24,215	23,795	20,216	20,397	17,845	21,657	234,109
Campobasso	0,301	0,251	0,338	0,452	0,453	0,484	0,928	1,347	0,487	0,399	0,273	0,527	6,241
Isernia	0,000	0,000	0,000	0,000	0,000	0,000	0,000	0,000	0,000	0,000	0,000	0,000	0,000
Molise	0,301	0,251	0,338	0,452	0,453	0,484	0,928	1,347	0,487	0,399	0,273	0,527	6,241
Chieti	0,746	0,717	0,789	1,016	0,945	1,079	1,827	2,321	0,856	0,821	0,656	1,004	12,777
L'aquila	0,939	0,868	1,118	1,154	1,180	1,299	1,632	1,448	1,051	1,115	0,901	1,095	13,799
Pescara	0,000	0,000	0,000	0,000	0,000	0,000	0,000	0,000	0,000	0,000	0,000	0,000	0,000
Teramo	1,504	1,318	1,563	1,911	1,973	2,096	2,741	4,016	1,882	1,621	1,327	1,648	23,599
Abruzzo	3,189	2,903	3,470	4,081	4,097	4,474	6,200	7,786	3,788	3,556	2,884	3,746	50,175
Avellino	0,698	0,729	0,706	0,912	0,824	0,983	1,161	1,282	0,832	0,814	0,792	0,783	10,517
Benevento	0,000	0,000	0,000	0,000	0,000	0,000	0,000	0,000	0,000	0,000	0,000	0,000	0,000
Caserta	1,410	1,276	1,424	1,901	1,804	2,021	2,538	3,176	1,880	1,728	1,364	2,027	22,549
Napoli	2,350	2,522	2,967	3,226	3,247	3,394	3,997	3,922	3,077	2,949	2,696	3,349	37,697
Salerno	1,569	1,375	1,701	1,969	2,007	2,035	2,410	4,306	2,268	1,772	1,627	2,201	25,240
Campania	6,027	5,902	6,797	8,009	7,883	8,434	10,106	12,686	8,057	7,263	6,479	8,361	96,002
Bari	1,030	0,978	1,184	1,331	1,177	1,503	2,258	2,528	1,366	1,093	0,977	1,215	16,641
Barletta-A T	0,048	0,160	0,100	0,282	0,224	0,307	0,500	0,584	0,270	0,205	0,201	0,245	3,126
Brindisi	0,000	0,000	0,000	0,000	0,000	0,000	0,000	0,000	0,000	0,000	0,000	0,000	0,000
Foggia	0,753	0,769	0,842	1,078	0,985	1,306	2,162	3,126	0,933	0,650	0,653	1,008	14,266
Lecce	0,000	0,000	0,000	0,000	0,000	0,000	0,000	0,000	0,000	0,000	0,000	0,000	0,000
Taranto	0,000	0,000	0,000	0,000	0,000	0,000	0,000	0,000	0,000	0,000	0,000	0,000	0,000

Provincia/ Regione	Gen	Feb	Mar	Apr	Mag	Giu	Lug	Ago	Set	Ott	Nov	Dic	ANNO
Puglia	1,831	1,908	2,127	2,691	2,386	3,117	4,919	6,239	2,569	1,948	1,831	2,468	34,033
Matera	0,000	0,000	0,000	0,000	0,000	0,000	0,000	0,000	0,000	0,000	0,000	0,000	0,000
Potenza	0,455	0,418	0,408	0,547	0,493	0,612	0,881	1,087	0,496	0,461	0,454	0,584	6,895
Basilicata	0,455	0,418	0,408	0,547	0,493	0,612	0,881	1,087	0,496	0,461	0,454	0,584	6,895
Catanzaro	0,624	0,532	0,688	0,608	0,750	0,676	0,879	1,254	0,611	0,631	0,575	0,453	8,282
Cosenza	1,052	1,097	1,080	1,288	1,177	1,358	1,911	2,873	1,320	1,162	0,891	1,349	16,559
Crotone	0,000	0,000	0,000	0,000	0,000	0,000	0,000	0,000	0,000	0,000	0,000	0,000	0,000
Reggio C.	0,461	0,443	0,547	0,612	0,630	0,632	0,891	1,273	0,650	0,546	0,487	0,607	7,780
Vibo V.	0,275	0,233	0,280	0,313	0,249	0,294	0,361	0,551	0,294	0,256	0,239	0,282	3,627
Calabria	2,412	2,306	2,595	2,822	2,805	2,961	4,042	5,951	2,875	2,596	2,191	2,692	36,247
Agrigento	0,000	0,000	0,000	0,000	0,000	0,000	0,000	0,000	0,000	0,000	0,000	0,000	0,000
Caltaniss.	0,000	0,000	0,000	0,000	0,000	0,000	0,000	0,000	0,000	0,000	0,000	0,000	0,000
Catania	1,278	1,063	1,366	1,573	1,542	1,588	1,882	1,958	1,504	1,384	1,134	1,285	17,556
Enna	0,506	0,449	0,583	0,574	0,518	0,531	0,621	0,679	0,567	0,510	0,455	0,551	6,545
Messina	2,027	2,132	2,430	2,684	2,553	2,479	2,929	2,897	2,369	2,289	1,867	2,078	28,734
Palermo	0,624	0,608	0,743	0,658	0,642	0,630	0,563	0,886	0,597	0,572	0,527	0,588	7,637
Ragusa	0,000	0,000	0,000	0,000	0,000	0,000	0,000	0,000	0,000	0,000	0,000	0,000	0,000
Siracusa	0,000	0,000	0,000	0,000	0,000	0,000	0,000	0,000	0,000	0,000	0,000	0,000	0,000
Trapani	0,000	0,000	0,000	0,000	0,000	0,000	0,000	0,000	0,000	0,000	0,000	0,000	0,000
Sicilia	4,435	4,251	5,122	5,489	5,254	5,228	5,996	6,421	5,037	4,755	3,983	4,502	60,472
Cagliari	0,000	0,000	0,000	0,000	0,000	0,000	0,000	0,000	0,000	0,000	0,000	0,000	0,000
Carbonia-I.	0,000	0,000	0,000	0,000	0,000	0,000	0,000	0,000	0,000	0,000	0,000	0,000	0,000
Medio Cam.	0,000	0,000	0,000	0,000	0,000	0,000	0,000	0,000	0,000	0,000	0,000	0,000	0,000
Nuoro	0,000	0,000	0,000	0,000	0,000	0,000	0,000	0,000	0,000	0,000	0,000	0,000	0,000
Ogliastra	0,000	0,000	0,000	0,000	0,000	0,000	0,000	0,000	0,000	0,000	0,000	0,000	0,000
Olbia-T.	0,000	0,000	0,000	0,000	0,000	0,000	0,000	0,000	0,000	0,000	0,000	0,000	0,000
Oristano	0,000	0,000	0,000	0,000	0,000	0,000	0,000	0,000	0,000	0,000	0,000	0,000	0,000
Sassari	0,000	0,000	0,000	0,000	0,000	0,000	0,000	0,000	0,000	0,000	0,000	0,000	0,000
Sardegna	0,000	0,000	0,000	0,000	0,000	0,000	0,000	0,000	0,000	0,000	0,000	0,000	0,000
Italia	107,472	108,613	124,510	140,815	140,201	148,558	182,524	182,021	142,416	132,095	111,608	129,242	1.650,075

10. DATI REGIONALI E PROVINCIALI VENDITE BENZINA EXTRARETE

VENDITE MENSILI REGIONALI E RIEPILOGO ANNUO BENZINA EXTRARETE – 2015 [milioni di litri]

Regione	Gen	Feb	Mar	Apr	Mag	Giu	Lug	Ago	Set	Ott	Nov	Dic	ANNO
Piemonte	5,166	5,495	6,090	9,199	8,298	8,336	8,609	7,462	8,507	8,391	8,064	7,177	90,795
Valle D'A.	7,156	6,580	8,142	6,662	7,380	8,012	0,248	0,121	0,093	0,040	0,117	0,170	44,719
Liguria	8,358	7,587	9,015	10,593	10,707	11,589	13,588	12,404	16,362	14,517	11,383	12,858	138,960
Lombardia	22,413	24,295	27,188	30,232	28,195	29,869	30,482	25,180	31,273	30,817	28,540	30,240	338,725
Trentino AA	2,568	2,380	2,774	3,095	3,117	3,517	4,193	4,340	3,604	3,660	2,200	3,272	38,719
Friuli-V.G.	0,607	0,959	1,130	1,122	0,809	0,454	0,506	0,538	0,423	0,367	0,454	0,585	7,954
Veneto	20,374	19,660	21,593	28,375	24,086	25,040	28,270	25,168	24,164	23,074	22,257	26,106	288,167
Emilia-R.	21,856	21,362	23,758	26,581	27,317	27,444	29,179	25,653	26,065	26,044	25,062	29,617	309,936
Toscana	14,016	13,638	16,285	17,623	16,648	19,070	20,098	17,763	19,367	19,599	17,878	20,248	212,232
Marche	2,988	3,416	3,156	4,245	3,483	3,706	4,295	4,220	3,823	3,445	3,438	3,707	43,923
Umbria	4,547	4,056	4,755	5,151	4,154	3,872	4,232	3,625	3,927	3,906	3,510	3,939	49,673
Lazio	14,913	13,966	16,342	22,211	18,864	23,731	32,507	29,660	29,601	29,121	29,542	37,732	298,188
Molise	0,277	0,207	0,236	0,286	0,200	0,248	0,211	0,242	0,295	0,248	0,230	0,212	2,891
Abruzzo	2,669	2,075	2,212	2,400	2,117	2,493	3,233	4,758	3,601	3,620	4,742	2,784	36,703
Campania	15,868	16,201	17,275	18,815	17,951	16,171	16,336	14,678	13,605	14,215	15,064	17,066	193,245
Puglia	9,845	11,623	12,951	13,350	12,979	13,686	15,135	10,146	7,474	7,766	7,644	8,261	130,858
Basilicata	0,510	0,517	0,487	0,649	0,530	0,485	0,579	0,934	0,629	0,648	0,607	0,698	7,272
Calabria	1,097	1,118	1,327	1,515	1,315	1,560	1,581	1,775	1,449	1,340	1,494	1,751	17,323
Sicilia	11,719	11,498	12,408	11,332	10,078	11,834	13,657	13,146	11,895	11,966	10,354	12,081	141,968
Sardegna	2,444	2,450	2,677	3,204	2,788	3,518	4,685	4,771	2,899	2,668	2,399	2,789	37,291
Italia	169,388	169,082	189,800	216,640	201,015	214,634	231,625	206,583	209,057	205,448	194,977	221,294	2.429,543

VENDITE MENSILI PROVINCIALI E RIEPILOGO ANNUO BENZINA EXTRARETE – 2015 [milioni di litri]

Provincia/ Regione	Gen	Feb	Mar	Apr	Mag	Giu	Lug	Ago	Set	Ott	Nov	Dic	ANNO
Alessand.	2,140	2,499	2,168	4,400	3,907	3,454	3,768	3,947	4,049	3,434	3,491	2,026	39,286
Asti	1,144	1,099	1,491	2,483	2,148	2,695	2,841	2,303	2,683	2,979	2,873	3,257	27,999
Biella	0,163	0,212	0,216	0,236	0,066	0,117	0,052	0,045	0,097	0,020	0,015	0,056	1,293
Cuneo	0,381	0,352	0,494	0,466	0,568	0,477	0,217	0,118	0,166	0,121	0,252	0,375	3,987
Novara	0,000	0,024	0,070	0,007	0,048	0,019	0,001	0,000	0,036	0,058	0,099	0,174	0,535
Torino	1,191	1,154	1,440	1,438	1,403	1,460	1,559	0,837	1,290	1,560	1,252	1,200	15,783
Verbano-Co	0,052	0,046	0,073	0,061	0,075	0,032	0,089	0,090	0,090	0,122	0,011	0,011	0,751
Vercelli	0,094	0,109	0,138	0,107	0,082	0,083	0,082	0,122	0,097	0,097	0,072	0,079	1,162
Piemonte	5,166	5,495	6,090	9,199	8,298	8,336	8,609	7,462	8,507	8,391	8,064	7,177	90,795
Aosta	7,156	6,580	8,142	6,662	7,380	8,012	0,248	0,121	0,093	0,040	0,117	0,170	44,719
Valle d'A.	7,156	6,580	8,142	6,662	7,380	8,012	0,248	0,121	0,093	0,040	0,117	0,170	44,719
Genova	7,886	7,079	8,473	9,690	9,845	10,694	12,487	11,327	15,472	13,567	10,364	11,698	128,583
Imperia	0,023	0,021	0,025	0,029	0,032	0,052	0,110	0,102	0,062	0,079	0,090	0,082	0,707
La Spezia	0,305	0,371	0,331	0,764	0,715	0,718	0,870	0,882	0,715	0,777	0,795	0,955	8,199
Savona	0,144	0,115	0,185	0,110	0,115	0,126	0,121	0,093	0,113	0,093	0,134	0,123	1,472
Liguria	8,358	7,587	9,015	10,593	10,707	11,589	13,588	12,404	16,362	14,517	11,383	12,858	138,960
Bergamo	0,885	0,959	1,154	0,584	0,636	0,530	0,605	0,372	0,469	0,551	0,367	0,695	7,807
Brescia	1,058	1,234	1,170	1,536	1,485	1,408	1,364	0,983	0,975	0,909	0,925	0,858	13,905
Como	1,144	1,083	1,444	1,277	0,980	1,136	1,066	1,163	1,050	1,013	1,144	1,392	13,894
Cremona	5,546	5,397	6,073	6,509	5,268	5,877	6,152	4,372	6,383	6,368	5,489	2,350	65,783
Lecco	0,099	0,045	0,052	0,015	0,000	0,000	0,032	0,007	0,024	0,114	0,029	0,062	0,478
Lodi	0,205	0,220	0,107	0,123	0,061	0,090	0,077	0,109	0,053	0,110	0,075	0,082	1,313
Mantova	0,223	0,254	1,065	0,682	0,726	0,748	0,801	0,921	0,592	0,408	0,445	0,446	7,311
Milano	11,037	12,252	13,836	16,474	16,415	16,758	17,862	15,367	18,291	17,330	17,450	21,788	194,860
Monza e Br.	0,313	0,209	0,254	0,135	0,223	0,249	0,228	0,232	0,311	0,301	0,272	0,279	3,005
Pavia	0,617	0,559	0,434	0,266	0,298	0,309	0,397	0,258	0,310	0,515	0,258	0,421	4,644
Sondrio	0,417	0,381	0,408	0,721	0,325	0,538	0,237	0,342	0,281	0,438	0,150	0,181	4,419
Varese	0,869	1,701	1,192	1,910	1,780	2,226	1,660	1,056	2,534	2,760	1,936	1,683	21,307
Lombardia	22,413	24,295	27,188	30,232	28,195	29,869	30,482	25,180	31,273	30,817	28,540	30,240	338,725
Bolzano	1,686	1,363	1,623	1,603	1,751	1,881	2,233	2,185	1,821	1,942	0,921	0,728	19,736
Trento	0,882	1,017	1,151	1,493	1,366	1,636	1,960	2,155	1,783	1,718	1,279	2,543	18,983

Provincia/ Regione	Gen	Feb	Mar	Apr	Mag	Giu	Lug	Ago	Set	Ott	Nov	Dic	ANNO
Trentino AA	2,568	2,380	2,774	3,095	3,117	3,517	4,193	4,340	3,604	3,660	2,200	3,272	38,719
Gorizia	0,159	0,254	0,151	0,166	0,189	0,142	0,151	0,113	0,113	0,102	0,115	0,166	1,820
Pordenone	0,193	0,245	0,250	0,181	0,192	0,049	0,103	0,048	0,021	0,028	0,053	0,077	1,441
Trieste	0,060	0,042	0,095	0,062	0,038	0,049	0,040	0,057	0,044	0,045	0,049	0,048	0,629
Udine	0,195	0,417	0,633	0,713	0,389	0,215	0,212	0,321	0,245	0,192	0,237	0,295	4,064
Friuli-V.G.	0,607	0,959	1,130	1,122	0,809	0,454	0,506	0,538	0,423	0,367	0,454	0,585	7,954
Belluno	0,167	0,170	0,078	0,181	0,134	0,208	0,132	0,189	0,134	0,123	0,185	0,310	2,012
Padova	2,347	2,632	3,066	3,771	4,020	4,719	5,310	4,506	4,642	4,803	3,938	4,351	48,105
Rovigo	0,849	0,713	0,788	1,050	1,003	0,713	0,964	0,821	0,487	0,675	0,515	0,997	9,576
Treviso	2,303	2,731	2,454	3,195	2,845	2,801	3,013	2,603	2,350	2,493	2,054	2,829	31,672
Venezia	6,317	5,143	6,115	7,681	6,527	6,705	8,083	7,693	7,348	6,298	7,181	7,898	82,989
Verona	3,931	3,683	3,993	6,608	3,926	4,384	4,601	4,127	4,091	3,772	3,623	3,796	50,536
Vicenza	4,460	4,588	5,098	5,889	5,632	5,510	6,166	5,229	5,111	4,910	4,760	5,925	63,277
Veneto	20,374	19,660	21,593	28,375	24,086	25,040	28,270	25,168	24,164	23,074	22,257	26,106	288,167
Bologna	2,057	2,371	2,419	2,611	2,215	2,254	2,272	1,785	2,197	2,083	2,185	2,426	26,875
Ferrara	0,988	0,722	0,701	0,650	0,475	0,556	0,523	0,481	0,438	0,487	0,375	0,527	6,925
Forlì-C.	1,968	2,025	2,044	2,146	1,962	2,098	2,376	2,286	2,197	2,252	2,040	2,475	25,869
Modena	2,223	1,830	2,456	2,804	2,327	2,470	2,479	1,795	2,290	2,359	1,623	1,750	26,405
Parma	2,812	2,686	2,666	2,981	3,070	3,003	3,064	2,764	2,795	3,364	3,101	3,528	35,834
Piacenza	0,526	0,358	0,395	0,514	0,446	0,446	0,475	0,560	0,482	0,597	0,408	0,403	5,611
Ravenna	3,709	3,662	4,485	4,721	4,293	4,044	4,101	3,935	3,017	3,362	3,195	3,901	46,423
Reggio E.	6,356	6,319	7,030	8,257	10,878	10,829	12,159	10,344	11,057	10,025	10,641	12,932	116,829
Rimini	1,217	1,388	1,563	1,898	1,650	1,743	1,730	1,702	1,591	1,514	1,495	1,674	19,166
Emilia-R.	21,856	21,362	23,758	26,581	27,317	27,444	29,179	25,653	26,065	26,044	25,062	29,617	309,936
Arezzo	0,318	0,273	0,395	0,380	0,428	0,436	0,405	0,468	0,334	0,237	0,220	0,486	4,379
Firenze	7,154	6,216	7,434	8,223	7,930	9,225	9,017	7,825	8,889	9,338	8,417	8,951	98,619
Grosseto	0,678	0,281	0,534	0,625	0,589	0,616	0,579	0,580	0,438	0,340	0,313	0,456	6,029
Livorno	1,340	2,954	2,287	2,840	1,979	2,469	3,244	2,758	2,417	2,392	2,483	2,959	30,122
Lucca	1,094	0,612	0,825	0,897	0,885	0,976	0,836	0,811	0,826	0,840	0,763	0,938	10,302
Massa C.	0,070	0,068	0,102	0,110	0,075	0,079	0,113	0,135	0,114	0,121	0,103	0,152	1,242
Pisa	1,283	1,379	1,567	1,758	1,554	1,575	1,591	1,233	1,632	1,624	1,657	1,815	18,666
Pistoia	1,673	1,380	2,175	1,962	2,050	2,411	3,069	2,856	3,461	3,440	2,689	2,768	29,932
Prato	0,283	0,408	0,856	0,697	0,796	0,728	0,670	0,599	0,747	0,740	0,728	1,015	8,268
Siena	0,122	0,069	0,110	0,132	0,362	0,555	0,575	0,499	0,509	0,527	0,505	0,709	4,673
Toscana	14,016	13,638	16,285	17,623	16,648	19,070	20,098	17,763	19,367	19,599	17,878	20,248	212,232

Provincia/ Regione	Gen	Feb	Mar	Apr	Mag	Giu	Lug	Ago	Set	Ott	Nov	Dic	ANNO
Ancona	1,947	2,270	1,947	2,853	2,086	2,197	2,661	2,633	2,433	2,258	2,248	2,253	27,787
Ascoli Piceno	0,646	0,752	0,764	0,732	0,758	0,872	0,914	0,919	0,837	0,652	0,650	0,803	9,299
Fermo	0,000	0,000	0,005	0,008	0,000	0,000	0,000	0,008	0,001	0,000	0,000	0,000	0,023
Macerata	0,117	0,138	0,148	0,246	0,265	0,275	0,322	0,305	0,241	0,234	0,212	0,229	2,732
Pesaro Urb.	0,278	0,256	0,291	0,405	0,375	0,362	0,399	0,355	0,310	0,301	0,328	0,423	4,082
Marche	2,988	3,416	3,156	4,245	3,483	3,706	4,295	4,220	3,823	3,445	3,438	3,707	43,923
Perugia	0,779	0,868	1,197	1,370	1,258	1,493	1,775	1,389	1,532	1,498	1,242	1,327	15,728
Terni	3,768	3,188	3,558	3,781	2,895	2,379	2,457	2,236	2,395	2,408	2,268	2,612	33,944
Umbria	4,547	4,056	4,755	5,151	4,154	3,872	4,232	3,625	3,927	3,906	3,510	3,939	49,673
Frosinone	1,184	1,125	1,301	1,852	1,604	1,793	2,138	2,026	1,604	1,309	1,728	1,756	19,420
Latina	1,131	1,093	1,507	1,489	1,429	1,574	1,772	2,559	1,852	1,685	1,707	2,200	19,997
Rieti	0,204	0,252	0,340	0,621	0,672	0,767	0,852	0,992	0,670	0,403	0,307	0,295	6,375
Roma	9,380	8,515	9,637	14,454	12,023	15,951	23,885	20,527	21,964	22,348	22,768	29,604	211,057
Viterbo	3,013	2,981	3,556	3,795	3,136	3,646	3,861	3,555	3,511	3,376	3,030	3,877	41,339
Lazio	14,913	13,966	16,342	22,211	18,864	23,731	32,507	29,660	29,601	29,121	29,542	37,732	298,188
Campobasso	0,195	0,151	0,183	0,212	0,164	0,201	0,172	0,221	0,282	0,225	0,216	0,188	2,411
Isernia	0,082	0,056	0,053	0,074	0,036	0,046	0,038	0,021	0,013	0,023	0,015	0,024	0,481
Molise	0,277	0,207	0,236	0,286	0,200	0,248	0,211	0,242	0,295	0,248	0,230	0,212	2,891
Chieti	0,343	0,223	0,266	0,185	0,147	0,458	0,497	1,179	0,914	0,734	2,286	0,788	8,020
L'aquila	1,587	1,430	1,560	1,625	1,544	1,563	1,759	2,060	1,750	1,767	1,498	1,412	19,555
Pescara	0,335	0,179	0,181	0,226	0,143	0,175	0,189	1,016	0,642	0,764	0,705	0,301	4,857
Teramo	0,404	0,244	0,204	0,363	0,282	0,297	0,788	0,503	0,295	0,355	0,253	0,283	4,272
Abruzzo	2,669	2,075	2,212	2,400	2,117	2,493	3,233	4,758	3,601	3,620	4,742	2,784	36,703
Avellino	0,473	0,428	0,456	0,485	0,453	0,490	0,423	0,475	0,440	0,489	0,434	0,493	5,538
Benevento	0,385	0,515	0,559	0,620	0,493	0,571	0,552	0,430	0,399	0,437	0,483	0,526	5,971
Caserta	2,073	2,984	2,984	3,359	3,138	3,174	3,513	3,301	2,568	3,146	2,820	2,772	35,830
Napoli	10,715	10,421	11,596	12,232	11,870	10,130	9,583	8,273	8,313	7,934	8,852	10,660	120,577
Salerno	2,221	1,853	1,681	2,119	1,997	1,807	2,266	2,199	1,886	2,209	2,474	2,616	25,328
Campania	15,868	16,201	17,275	18,815	17,951	16,171	16,336	14,678	13,605	14,215	15,064	17,066	193,245
Bari	1,234	1,702	1,812	1,960	2,125	2,335	2,563	2,303	2,209	2,530	2,440	2,909	26,122
Barletta-A T	0,060	0,054	0,064	0,074	0,060	0,073	0,049	0,087	0,026	0,020	0,030	0,044	0,641
Brindisi	0,576	0,609	0,564	0,662	0,566	0,518	0,734	0,613	0,593	0,636	0,534	0,675	7,281
Foggia	1,044	0,962	1,012	1,241	1,250	1,319	1,563	1,539	1,294	1,176	1,107	1,275	14,783
Lecce	6,617	7,898	9,197	9,036	8,630	8,918	9,690	5,152	3,042	2,866	2,915	2,694	76,657
Taranto	0,314	0,397	0,302	0,376	0,348	0,523	0,536	0,450	0,309	0,538	0,617	0,664	5,375

Provincia/ Regione	Gen	Feb	Mar	Apr	Mag	Giu	Lug	Ago	Set	Ott	Nov	Dic	ANNO
Puglia	9,845	11,623	12,951	13,350	12,979	13,686	15,135	10,146	7,474	7,766	7,644	8,261	130,858
Matera	0,301	0,283	0,266	0,330	0,321	0,323	0,374	0,450	0,306	0,331	0,242	0,240	3,767
Potenza	0,209	0,233	0,221	0,319	0,209	0,162	0,205	0,483	0,323	0,317	0,364	0,458	3,505
Basilicata	0,510	0,517	0,487	0,649	0,530	0,485	0,579	0,934	0,629	0,648	0,607	0,698	7,272
Catanzaro	0,199	0,188	0,213	0,221	0,230	0,266	0,237	0,279	0,260	0,264	0,277	0,283	2,918
Cosenza	0,256	0,327	0,465	0,523	0,454	0,551	0,517	0,522	0,491	0,417	0,587	0,711	5,821
Crotone	0,184	0,197	0,208	0,262	0,237	0,274	0,246	0,311	0,212	0,175	0,196	0,204	2,707
Reggio C.	0,432	0,384	0,400	0,479	0,350	0,405	0,522	0,556	0,440	0,452	0,408	0,506	5,334
Vibo V.	0,026	0,021	0,041	0,029	0,044	0,064	0,060	0,106	0,046	0,033	0,026	0,046	0,543
Calabria	1,097	1,118	1,327	1,515	1,315	1,560	1,581	1,775	1,449	1,340	1,494	1,751	17,323
Agrigento	0,556	0,490	0,758	0,893	0,613	0,977	0,959	1,131	0,981	1,174	1,005	1,111	10,649
Caltaniss.	0,336	0,352	0,417	0,388	0,325	0,433	0,510	0,539	0,483	0,367	0,375	0,334	4,860
Catania	5,040	5,604	5,824	2,826	2,403	2,864	3,539	3,254	3,167	3,281	2,624	2,852	43,277
Enna	0,111	0,142	0,236	0,294	0,294	0,283	0,250	0,311	0,242	0,281	0,200	0,266	2,911
Messina	0,489	0,464	0,588	0,752	0,546	0,834	1,188	1,126	0,629	0,725	0,604	0,885	8,829
Palermo	2,395	2,155	1,793	2,732	2,518	3,162	3,354	2,780	3,238	3,256	3,188	3,691	34,262
Ragusa	1,170	0,988	0,997	1,380	1,184	1,121	1,204	1,179	0,997	0,906	0,816	1,040	12,981
Siracusa	0,370	0,433	0,574	0,711	0,774	0,693	0,709	0,752	0,633	0,597	0,510	0,662	7,417
Trapani	1,253	0,870	1,221	1,355	1,423	1,468	1,944	2,073	1,523	1,380	1,032	1,240	16,781
Sicilia	11,719	11,498	12,408	11,332	10,078	11,834	13,657	13,146	11,895	11,966	10,354	12,081	141,968
Cagliari	0,775	0,731	0,310	0,355	0,543	0,615	0,809	1,008	0,726	0,646	0,558	0,654	7,730
Carbonia-I.	0,000	0,000	0,423	0,389	0,358	0,371	0,430	0,454	0,364	0,331	0,322	0,344	3,787
Medio Cam.	0,000	0,000	0,073	0,082	0,065	0,078	0,091	0,087	0,074	0,073	0,066	0,081	0,771
Nuoro	0,142	0,150	0,016	0,042	0,013	0,060	0,042	0,034	0,017	0,008	0,001	0,001	0,527
Ogliastra	0,000	0,000	0,150	0,148	0,126	0,138	0,193	0,187	0,083	0,087	0,066	0,122	1,301
Olbia-T.	0,046	0,038	0,228	0,208	0,138	0,209	0,376	0,433	0,163	0,099	0,107	0,091	2,138
Oristano	0,666	0,620	0,675	0,666	0,468	0,642	0,699	0,689	0,481	0,522	0,449	0,544	7,122
Sassari	0,815	0,911	0,803	1,313	1,078	1,405	2,042	1,878	0,991	0,901	0,829	0,951	13,917
Sardegna	2,444	2,450	2,677	3,204	2,788	3,518	4,685	4,771	2,899	2,668	2,399	2,789	37,291
Italia	169,388	169,082	189,800	216,640	201,015	214,634	231,625	206,583	209,057	205,448	194,977	221,294	2.429,543

11. DATI REGIONALI E PROVINCIALI VENDITE GASOLIO EXTRARETE

VENDITE MENSILI REGIONALI E RIEPILOGO ANNUO GASOLIO EXTRARETE – 2015 [milioni di litri]

Regione	Gen	Feb	Mar	Apr	Mag	Giu	Lug	Ago	Set	Ott	Nov	Dic	ANNO
Piemonte	47,8	49,0	53,5	60,2	56,7	56,9	60,6	43,4	59,2	57,2	54,1	53,4	651,8
Valle D'A.	22,0	20,2	28,9	19,9	23,1	26,5	2,0	1,6	1,4	1,2	0,8	0,8	148,4
Liguria	22,6	23,7	27,7	29,3	29,6	28,6	36,2	30,8	36,5	38,5	29,5	27,7	360,6
Lombardia	160,0	171,8	177,2	177,4	178,0	179,9	188,2	132,4	181,1	187,8	181,2	180,6	2.095,5
Trentino AA	25,2	24,7	28,0	27,3	25,1	25,9	31,0	26,0	27,0	32,0	21,6	18,2	312,0
Friuli-V.G.	5,8	7,8	6,7	8,3	7,0	6,2	7,7	7,5	6,0	7,9	6,4	6,0	83,0
Veneto	76,1	79,9	87,2	92,8	88,5	90,4	103,2	77,3	93,7	89,0	84,7	92,3	1.055,1
Emilia-R.	118,3	118,9	130,6	137,1	129,0	133,4	140,6	109,5	130,4	131,1	122,8	127,1	1.528,8
Toscana	48,4	48,3	54,7	56,1	53,8	58,3	64,5	49,9	59,5	60,9	58,9	62,7	675,9
Marche	18,2	22,6	18,6	21,7	18,3	19,0	21,5	17,5	20,9	21,6	20,6	19,9	240,5
Umbria	18,5	17,7	20,1	19,9	18,0	18,4	19,1	15,2	17,6	18,7	17,6	18,0	218,6
Lazio	103,6	98,0	111,5	126,0	121,7	133,5	168,5	138,8	156,2	153,3	155,9	174,8	1.641,6
Molise	2,4	2,4	2,5	3,1	3,1	3,1	3,8	3,1	3,5	3,4	3,1	3,1	36,6
Abruzzo	15,5	13,6	15,4	14,8	14,0	16,8	19,1	17,0	16,3	17,3	15,1	15,5	190,5
Campania	88,2	88,6	97,7	99,3	95,1	104,5	103,9	86,4	89,8	94,1	93,2	97,5	1.138,3
Puglia	47,1	48,7	54,2	52,9	53,5	56,8	61,2	44,3	43,1	44,8	41,3	46,6	594,5
Basilicata	5,3	5,2	5,5	5,5	5,3	5,9	6,5	6,1	5,6	6,2	6,5	6,6	70,2
Calabria	8,7	8,4	9,6	10,1	9,5	10,8	11,4	9,7	10,1	9,9	10,5	11,2	119,8
Sicilia	61,7	59,3	64,3	59,4	56,2	59,5	64,2	59,5	62,6	60,9	53,4	57,8	718,8
Sardegna	14,6	13,9	15,9	16,5	16,6	18,9	20,9	20,4	18,1	16,8	16,7	16,3	205,7
Italia	909,8	922,8	1.009,8	1.037,6	1.002,2	1.053,2	1.134,1	896,2	1.038,6	1.052,5	993,8	1.035,8	12.086,4

VENDITE MENSILI PROVINCIALI E RIEPILOGO ANNUO GASOLIO EXTRARETE – 2015 [milioni di litri]

Provincia/ Regione	Gen	Feb	Mar	Apr	Mag	Giu	Lug	Ago	Set	Ott	Nov	Dic	ANNO
Alessand.	13,3	14,8	15,1	19,4	16,9	17,0	17,9	14,7	19,0	17,3	16,6	14,0	196,2
Asti	21,2	20,3	23,4	24,3	23,8	23,3	24,9	16,6	24,0	23,3	23,4	24,2	272,7
Biella	0,5	0,7	1,0	0,9	0,9	0,9	0,7	0,5	1,0	0,5	0,4	0,4	8,3
Cuneo	4,0	3,6	4,4	4,0	4,1	4,3	4,5	2,7	3,9	3,4	4,3	4,7	48,1
Novara	0,8	1,3	1,2	0,8	0,7	0,9	1,0	0,6	0,9	1,0	1,1	1,3	11,6
Torino	6,8	7,4	7,5	9,6	9,3	9,5	10,4	7,4	9,4	10,6	7,3	8,0	103,3
Verbano-Co	0,2	0,1	0,2	0,2	0,1	0,1	0,2	0,2	0,2	0,2	0,1	0,0	2,0
Vercelli	0,9	0,7	0,7	1,0	0,8	0,8	0,9	0,7	0,8	0,8	0,9	0,7	9,6
Piemonte	47,8	49,0	53,5	60,2	56,7	56,9	60,6	43,4	59,2	57,2	54,1	53,4	651,8
Aosta	22,0	20,2	28,9	19,9	23,1	26,5	2,0	1,6	1,4	1,2	0,8	0,8	148,4
Valle d'A.	22,0	20,2	28,9	19,9	23,1	26,5	2,0	1,6	1,4	1,2	0,8	0,8	148,4
Genova	19,4	20,2	24,0	24,6	24,9	23,6	31,6	26,9	31,8	34,9	25,0	23,4	310,2
Imperia	1,6	1,6	1,9	1,8	2,3	2,6	2,7	2,0	2,3	1,6	2,2	1,9	24,3
La Spezia	1,4	1,8	1,4	2,8	2,3	2,3	1,8	1,8	2,3	1,9	2,0	2,2	24,0
Savona	0,2	0,2	0,3	0,2	0,2	0,2	0,1	0,1	0,1	0,1	0,2	0,2	2,1
Liguria	22,6	23,7	27,7	29,3	29,6	28,6	36,2	30,8	36,5	38,5	29,5	27,7	360,6
Bergamo	8,1	8,6	9,1	7,5	7,6	7,5	8,6	5,7	7,1	8,4	7,7	8,4	94,4
Brescia	18,1	20,9	21,1	24,6	21,7	22,0	23,7	14,8	20,8	20,2	19,8	19,0	246,7
Como	17,7	17,9	20,4	20,8	18,6	19,9	19,8	13,4	19,5	18,8	21,4	19,7	227,9
Cremona	11,7	12,4	14,1	13,7	12,4	12,8	13,5	8,5	13,6	12,3	8,6	4,7	138,2
Lecco	0,4	0,8	0,4	0,2	0,4	0,4	0,6	0,1	0,5	0,4	0,3	0,3	4,8
Lodi	0,8	0,7	0,3	0,5	0,2	0,4	0,5	0,4	0,5	0,5	0,4	0,4	5,6
Mantova	8,3	13,0	11,7	11,3	10,7	11,5	12,5	9,3	11,8	11,7	10,3	10,5	132,6
Milano	83,1	83,8	88,0	85,8	95,6	93,4	97,5	72,4	94,2	103,4	101,8	105,8	1.104,8
Monza e Br.	1,2	0,9	1,2	0,7	0,9	0,8	0,7	0,4	0,9	0,8	1,0	1,3	10,7
Pavia	4,5	5,6	4,8	4,9	4,4	4,6	5,0	3,3	4,5	4,2	4,2	4,5	54,7
Sondrio	3,1	2,7	2,6	2,8	2,0	2,3	2,0	1,9	2,6	2,4	1,6	2,8	28,9
Varese	3,0	4,5	3,5	4,5	3,4	4,2	3,9	2,1	5,1	4,7	3,9	3,1	46,0
Lombardia	160,0	171,8	177,2	177,4	178,0	179,9	188,2	132,4	181,1	187,8	181,2	180,6	2.095,5
Bolzano	11,4	10,9	13,5	12,2	12,4	13,6	15,1	14,2	14,9	15,8	10,2	6,2	150,3
Trento	13,8	13,8	14,5	15,2	12,7	12,2	15,9	11,8	12,1	16,2	11,4	12,0	161,7

Provincia/ Regione	Gen	Feb	Mar	Apr	Mag	Giu	Lug	Ago	Set	Ott	Nov	Dic	ANNO
Trentino AA	25,2	24,7	28,0	27,3	25,1	25,9	31,0	26,0	27,0	32,0	21,6	18,2	312,0
Gorizia	0,4	0,5	0,7	1,0	0,3	0,2	0,2	0,1	0,2	0,2	0,3	0,4	4,4
Pordenone	0,4	0,5	0,5	0,3	0,4	0,3	0,5	0,1	0,1	0,1	0,2	0,5	3,8
Trieste	0,0	0,0	0,1	0,2	0,2	0,2	1,6	2,4	0,3	1,4	0,1	0,6	7,1
Udine	5,0	6,7	5,3	6,8	6,2	5,5	5,4	4,8	5,5	6,2	5,9	4,5	67,7
Friuli-V.G.	5,8	7,8	6,7	8,3	7,0	6,2	7,7	7,5	6,0	7,9	6,4	6,0	83,0
Belluno	1,6	1,8	1,9	1,8	1,6	1,7	2,0	1,5	1,8	2,1	2,3	2,3	22,5
Padova	8,2	10,5	11,2	12,5	13,0	13,9	15,0	11,3	14,7	13,6	12,0	13,7	149,6
Rovigo	2,1	2,2	2,2	3,2	3,2	2,4	2,8	2,3	1,6	2,1	1,4	2,5	28,0
Treviso	10,7	11,2	11,7	12,2	11,8	11,8	12,5	8,5	12,2	12,7	10,6	13,1	139,0
Venezia	20,7	21,1	23,3	24,5	22,7	25,2	28,6	21,6	24,9	20,1	23,1	25,7	281,4
Verona	16,3	15,5	17,7	18,2	17,8	17,2	20,1	15,6	19,2	18,7	17,8	16,1	210,1
Vicenza	16,5	17,6	19,2	20,6	18,2	18,2	22,2	16,5	19,2	19,8	17,5	18,8	224,4
Veneto	76,1	79,9	87,2	92,8	88,5	90,4	103,2	77,3	93,7	89,0	84,7	92,3	1.055,1
Bologna	7,7	8,5	10,0	10,7	9,4	9,2	10,1	7,2	8,4	8,8	9,1	9,7	108,8
Ferrara	2,3	1,5	1,3	1,1	1,2	1,4	1,2	1,4	1,1	1,0	1,2	1,6	16,3
Forlì-C.	10,6	10,4	10,9	10,6	9,8	11,1	12,4	9,5	12,5	12,3	12,0	11,4	133,4
Modena	6,9	5,8	7,9	8,4	6,7	7,6	8,1	5,5	8,0	7,2	6,7	5,8	84,6
Parma	11,1	10,2	12,3	12,9	12,0	12,6	12,8	10,4	11,9	13,8	14,2	12,8	146,9
Piacenza	5,1	5,2	6,0	6,1	5,3	5,6	6,3	4,9	6,1	6,8	5,6	5,4	68,4
Ravenna	26,9	28,2	29,9	33,3	28,4	26,5	28,8	22,0	25,0	25,5	22,8	25,1	322,4
Reggio E.	39,5	40,6	42,0	42,3	45,3	48,0	50,1	39,8	47,4	45,2	42,2	45,2	527,6
Rimini	8,1	8,5	10,3	11,8	11,0	11,4	10,9	8,9	9,9	10,5	8,9	10,1	120,4
Emilia-R.	118,3	118,9	130,6	137,1	129,0	133,4	140,6	109,5	130,4	131,1	122,8	127,1	1.528,8
Arezzo	2,5	2,1	2,9	2,6	2,8	2,7	2,9	2,1	2,6	2,5	2,4	2,8	31,0
Firenze	18,3	17,5	19,1	19,7	18,9	20,5	21,8	17,3	19,8	22,0	21,5	23,8	240,3
Grosseto	2,6	1,4	2,3	2,2	2,5	2,4	2,7	2,2	2,0	1,9	1,6	1,8	25,7
Livorno	8,0	10,8	10,1	10,9	9,9	12,0	12,5	9,8	11,5	10,9	11,2	11,4	129,0
Lucca	3,2	2,6	3,2	3,8	3,2	3,4	3,9	3,1	3,4	3,4	3,2	3,3	39,8
Massa C.	0,6	0,7	0,7	0,7	0,6	0,6	0,6	0,4	0,8	0,7	0,7	0,6	7,6
Pisa	5,2	5,0	5,8	6,3	5,7	5,5	6,5	4,4	5,7	5,9	6,1	6,0	68,3
Pistoia	4,6	4,8	6,4	5,7	5,6	6,1	8,2	6,6	8,7	8,7	6,9	6,7	79,0
Prato	0,8	1,2	1,9	1,9	1,9	2,0	1,9	1,5	1,7	1,7	2,0	2,3	20,9
Siena	2,5	2,3	2,1	2,3	2,5	3,0	3,4	2,5	3,2	3,1	3,5	4,0	34,3
Toscana	48,4	48,3	54,7	56,1	53,8	58,3	64,5	49,9	59,5	60,9	58,9	62,7	675,9

Provincia/ Regione	Gen	Feb	Mar	Apr	Mag	Giu	Lug	Ago	Set	Ott	Nov	Dic	ANNO
Ancona	8,8	8,9	9,1	11,1	8,9	9,3	10,2	8,6	10,0	10,8	10,1	9,5	115,4
Ascoli Piceno	5,4	5,7	5,8	5,6	5,6	5,8	6,3	4,9	5,8	5,8	5,4	5,6	67,5
Fermo	0,0	0,0	0,0	0,0	0,0	0,0	0,0	0,0	0,0	0,0	0,0	0,0	0,3
Macerata	2,2	2,5	2,1	2,8	2,5	2,5	3,1	2,2	2,7	3,0	3,0	2,9	31,6
Pesaro Urb.	1,8	5,5	1,6	2,1	1,4	1,4	1,9	1,7	2,3	1,9	2,0	1,9	25,7
Marche	18,2	22,6	18,6	21,7	18,3	19,0	21,5	17,5	20,9	21,6	20,6	19,9	240,5
Perugia	9,3	10,1	11,0	11,2	11,2	12,2	13,0	9,8	11,6	12,5	11,6	11,5	135,1
Terni	9,1	7,6	9,1	8,6	6,8	6,2	6,1	5,4	6,0	6,2	6,0	6,5	83,5
Umbria	18,5	17,7	20,1	19,9	18,0	18,4	19,1	15,2	17,6	18,7	17,6	18,0	218,6
Frosinone	8,7	8,9	11,2	11,5	11,8	12,7	14,4	11,6	13,8	12,6	13,2	13,1	143,4
Latina	13,0	10,5	11,8	11,6	12,2	13,7	14,4	14,5	15,5	14,6	13,8	15,9	161,7
Rieti	0,4	0,5	0,7	0,9	0,8	0,7	1,4	1,3	1,3	1,0	1,0	0,7	10,8
Roma	72,2	69,3	76,6	90,6	86,2	95,7	128,1	102,6	116,8	116,8	120,3	135,9	1.211,2
Viterbo	9,2	8,8	11,2	11,2	10,7	10,6	10,2	8,8	8,8	8,3	7,6	9,1	114,5
Lazio	103,6	98,0	111,5	126,0	121,7	133,5	168,5	138,8	156,2	153,3	155,9	174,8	1.641,6
Campobasso	2,1	2,2	2,2	2,8	2,9	2,9	3,6	3,0	3,4	3,3	3,0	2,9	34,3
Isernia	0,3	0,2	0,3	0,3	0,2	0,2	0,2	0,1	0,1	0,1	0,1	0,1	2,3
Molise	2,4	2,4	2,5	3,1	3,1	3,1	3,8	3,1	3,5	3,4	3,1	3,1	36,6
Chieti	4,8	4,5	4,7	4,4	4,2	5,1	5,5	5,3	4,4	5,0	4,1	4,3	56,2
L'aquila	5,6	4,2	5,8	4,6	5,3	6,7	7,5	6,1	6,7	7,1	7,0	6,7	73,2
Pescara	2,0	2,0	1,9	1,9	1,6	1,7	2,0	2,4	2,1	2,2	2,0	2,1	23,9
Teramo	3,1	2,9	3,0	3,9	2,9	3,3	4,1	3,3	3,2	3,1	2,0	2,4	37,1
Abruzzo	15,5	13,6	15,4	14,8	14,0	16,8	19,1	17,0	16,3	17,3	15,1	15,5	190,5
Avellino	2,9	3,0	3,6	3,0	3,4	3,5	3,6	3,3	3,6	3,8	3,4	3,3	40,4
Benevento	3,3	3,9	4,3	4,7	3,2	5,0	5,0	2,9	4,7	5,6	3,8	2,8	49,2
Caserta	21,4	22,2	21,6	21,8	20,0	23,2	24,9	22,6	24,0	25,0	23,0	22,4	272,2
Napoli	39,8	39,4	47,2	47,5	48,7	51,8	46,9	36,3	35,9	37,0	38,6	45,0	514,2
Salerno	20,8	20,0	20,8	22,3	19,9	21,0	23,5	21,2	21,7	22,6	24,4	24,0	262,3
Campania	88,2	88,6	97,7	99,3	95,1	104,5	103,9	86,4	89,8	94,1	93,2	97,5	1.138,3
Bari	14,6	14,7	15,9	15,8	17,2	19,6	21,0	17,6	18,8	19,8	18,3	20,3	213,6
Barletta-A T	0,8	0,7	0,8	1,0	0,9	1,3	1,1	0,9	0,9	0,8	0,9	0,8	11,0
Brindisi	2,4	2,5	2,5	2,6	1,9	2,4	2,8	2,7	2,4	2,9	2,7	3,1	30,8
Foggia	4,6	4,2	4,7	5,2	5,5	5,9	7,1	6,3	6,1	5,9	5,4	6,6	67,5
Lecce	22,8	24,8	28,6	26,4	25,7	25,2	26,8	14,9	13,0	13,0	11,8	13,1	246,0
Taranto	1,9	1,8	1,8	2,0	2,2	2,5	2,3	1,9	1,8	2,3	2,3	2,8	25,5

Provincia/ Regione	Gen	Feb	Mar	Apr	Mag	Giu	Lug	Ago	Set	Ott	Nov	Dic	ANNO
Puglia	47,1	48,7	54,2	52,9	53,5	56,8	61,2	44,3	43,1	44,8	41,3	46,6	594,5
Matera	1,6	1,4	1,3	1,4	1,6	1,9	2,1	1,8	1,8	2,0	1,6	1,7	20,2
Potenza	3,8	3,9	4,2	4,1	3,7	4,0	4,4	4,3	3,8	4,2	4,9	4,9	50,0
Basilicata	5,3	5,2	5,5	5,5	5,3	5,9	6,5	6,1	5,6	6,2	6,5	6,6	70,2
Catanzaro	1,4	1,5	1,7	1,9	1,5	1,8	1,7	1,4	1,5	1,7	1,8	1,8	19,6
Cosenza	3,1	3,2	3,6	4,1	3,9	4,3	4,8	3,9	4,3	4,0	4,4	4,5	48,0
Crotone	1,2	1,0	1,2	1,2	1,3	1,4	1,4	1,3	1,1	1,1	1,1	1,2	14,3
Reggio C.	2,6	2,3	2,7	2,5	2,3	2,7	3,0	2,6	2,7	2,7	2,6	3,2	31,9
Vibo V.	0,4	0,4	0,5	0,4	0,5	0,6	0,6	0,6	0,5	0,5	0,6	0,5	5,9
Calabria	8,7	8,4	9,6	10,1	9,5	10,8	11,4	9,7	10,1	9,9	10,5	11,2	119,8
Agrigento	3,0	2,0	2,3	3,1	3,0	3,7	3,8	3,7	4,2	4,4	3,8	3,6	40,5
Caltaniss.	1,0	1,1	1,2	1,0	1,1	1,4	1,3	1,3	1,3	1,2	1,1	1,2	14,0
Catania	21,2	18,0	20,0	8,4	8,0	7,8	8,9	7,6	8,0	9,0	7,2	7,4	131,4
Enna	2,2	2,1	2,1	1,9	2,0	2,1	2,2	2,0	2,2	2,2	2,0	2,3	25,2
Messina	5,7	5,5	6,3	7,8	7,0	8,1	10,4	9,4	6,9	6,7	5,6	6,6	86,0
Palermo	12,5	12,1	11,0	14,7	13,6	15,4	15,8	15,4	17,5	15,7	14,7	17,2	175,6
Ragusa	5,5	6,0	6,2	6,8	7,5	6,5	6,3	7,2	8,9	6,5	6,4	6,9	80,6
Siracusa	3,4	3,7	3,6	3,8	2,0	3,8	4,3	1,9	2,2	2,0	1,6	2,5	34,8
Trapani	7,4	8,8	11,6	12,1	12,0	10,7	11,1	11,0	11,5	13,3	11,2	10,2	130,7
Sicilia	61,7	59,3	64,3	59,4	56,2	59,5	64,2	59,5	62,6	60,9	53,4	57,8	718,8
Cagliari	3,7	3,3	3,1	3,2	4,0	4,2	5,2	3,9	4,4	4,2	4,2	3,6	47,1
Carbonia-I.	0,0	0,0	0,7	0,7	0,6	0,6	0,7	0,9	0,7	0,6	0,6	0,6	6,7
Medio Cam.	0,0	0,0	0,1	0,1	0,1	0,1	0,1	0,2	0,1	0,2	0,1	0,4	1,7
Nuoro	0,6	0,7	0,5	0,6	0,5	0,6	0,6	0,5	0,6	0,6	0,7	0,5	7,0
Ogliastra	0,0	0,0	0,3	0,4	0,3	0,3	0,4	0,3	0,3	0,2	0,2	0,3	3,2
Olbia-T.	0,6	0,6	1,0	1,0	0,9	1,3	1,4	1,5	1,0	0,9	0,9	0,7	11,8
Oristano	1,6	1,6	2,0	1,8	1,2	1,4	1,5	1,4	1,2	1,5	1,3	1,5	18,0
Sassari	8,0	7,7	8,1	8,9	9,0	10,3	10,8	11,6	9,8	8,6	8,7	8,6	110,2
Sardegna	14,6	13,9	15,9	16,5	16,6	18,9	20,9	20,4	18,1	16,8	16,7	16,3	205,7
Italia	909,8	922,8	1.009,8	1.037,6	1.002,2	1.053,2	1.134,1	896,2	1.038,6	1.052,5	993,8	1.035,8	12.086,4

12. DATI REGIONALI E PROVINCIALI VENDITE BENZINA+GASOLIO EXTRARETE

VENDITE MENSILI REGIONALI E RIEPILOGO ANNUO BENZINA+GASOLIO EXTRARETE – 2015 [milioni di litri]

Regione	Gen	Feb	Mar	Apr	Mag	Giu	Lug	Ago	Set	Ott	Nov	Dic	ANNO
Piemonte	52,9	54,5	59,6	69,4	65,0	65,3	69,2	50,9	67,7	65,6	62,1	60,6	742,6
Valle D'A.	29,1	26,7	37,0	26,6	30,5	34,5	2,3	1,7	1,5	1,2	0,9	1,0	193,1
Liguria	30,9	31,3	36,7	39,9	40,3	40,2	49,8	43,2	52,8	53,0	40,9	40,5	499,6
Lombardia	182,4	196,1	204,4	207,6	206,2	209,8	218,7	157,6	212,4	218,6	209,7	210,8	2.434,2
Trentino AA	27,7	27,1	30,8	30,4	28,2	29,4	35,2	30,3	30,6	35,6	23,8	21,5	350,7
Friuli-V.G.	6,4	8,7	7,8	9,4	7,8	6,7	8,2	8,0	6,4	8,3	6,8	6,5	91,0
Veneto	96,4	99,5	108,8	121,2	112,6	115,5	131,5	102,5	117,9	112,1	106,9	118,4	1.343,3
Emilia-R.	140,2	140,3	154,4	163,7	156,3	160,8	169,8	135,1	156,4	157,2	147,8	156,7	1.838,7
Toscana	62,4	62,0	71,0	73,7	70,4	77,4	84,6	67,7	78,9	80,5	76,8	82,9	888,2
Marche	21,2	26,0	21,8	26,0	21,8	22,7	25,8	21,7	24,7	25,0	24,0	23,6	284,4
Umbria	23,0	21,8	24,9	25,0	22,1	22,2	23,3	18,8	21,6	22,6	21,1	21,9	268,3
Lazio	118,5	112,0	127,8	148,2	140,6	157,2	201,0	168,4	185,8	182,4	185,4	212,5	1.939,8
Molise	2,7	2,6	2,7	3,4	3,3	3,3	4,0	3,3	3,8	3,7	3,3	3,3	39,5
Abruzzo	18,1	15,7	17,6	17,2	16,1	19,3	22,4	21,8	19,9	21,0	19,9	18,3	227,2
Campania	104,1	104,8	115,0	118,1	113,1	120,7	120,3	101,0	103,5	108,3	108,2	114,6	1.331,6
Puglia	57,0	60,3	67,1	66,3	66,5	70,5	76,3	54,5	50,5	52,5	49,0	54,9	725,4
Basilicata	5,8	5,7	6,0	6,2	5,8	6,4	7,0	7,0	6,3	6,9	7,1	7,2	77,5
Calabria	9,8	9,5	10,9	11,6	10,8	12,4	12,9	11,5	11,6	11,3	12,0	12,9	137,1
Sicilia	73,4	70,8	76,7	70,8	66,3	71,4	77,8	72,6	74,5	72,8	63,8	69,9	860,8
Sardegna	17,0	16,4	18,6	19,7	19,4	22,5	25,6	25,2	21,0	19,5	19,1	19,1	243,0
Italia	1.079,2	1.091,9	1.199,6	1.254,3	1.203,2	1.267,9	1.365,7	1.102,8	1.247,7	1.257,9	1.188,7	1.257,1	14.515,9

VENDITE MENSILI PROVINCIALI E RIEPILOGO ANNUO BENZINA+GASOLIO EXTRARETE – 2015 [milioni di litri]

Provincia/ Regione	Gen	Feb	Mar	Apr	Mag	Giu	Lug	Ago	Set	Ott	Nov	Dic	ANNO
Alessand.	15,5	17,3	17,3	23,8	20,8	20,5	21,7	18,7	23,0	20,7	20,1	16,0	235,5
Asti	22,3	21,4	24,9	26,8	25,9	26,0	27,7	18,9	26,7	26,3	26,3	27,5	300,7
Biella	0,7	0,9	1,2	1,2	0,9	1,0	0,7	0,5	1,1	0,5	0,4	0,5	9,6
Cuneo	4,4	4,0	4,9	4,5	4,7	4,8	4,7	2,8	4,1	3,5	4,6	5,1	52,1
Novara	0,8	1,3	1,3	0,8	0,8	0,9	1,0	0,6	0,9	1,1	1,2	1,5	12,2
Torino	8,0	8,5	9,0	11,0	10,7	11,0	12,0	8,3	10,7	12,2	8,5	9,2	119,0
Verbano-Co	0,3	0,2	0,2	0,2	0,2	0,2	0,3	0,3	0,3	0,4	0,1	0,0	2,7
Vercelli	0,9	0,8	0,9	1,1	0,8	0,9	1,0	0,8	0,9	0,9	0,9	0,7	10,8
Piemonte	52,9	54,5	59,6	69,4	65,0	65,3	69,2	50,9	67,7	65,6	62,1	60,6	742,6
Aosta	29,1	26,7	37,0	26,6	30,5	34,5	2,3	1,7	1,5	1,2	0,9	1,0	193,1
Valle d'A.	29,1	26,7	37,0	26,6	30,5	34,5	2,3	1,7	1,5	1,2	0,9	1,0	193,1
Genova	27,2	27,3	32,5	34,3	34,7	34,3	44,1	38,3	47,2	48,5	35,4	35,1	438,8
Imperia	1,6	1,6	2,0	1,8	2,3	2,6	2,8	2,1	2,4	1,7	2,3	2,0	25,0
La Spezia	1,7	2,2	1,8	3,5	3,0	3,0	2,7	2,7	3,0	2,7	2,8	3,2	32,2
Savona	0,4	0,3	0,5	0,3	0,3	0,3	0,2	0,2	0,2	0,2	0,4	0,3	3,6
Liguria	30,9	31,3	36,7	39,9	40,3	40,2	49,8	43,2	52,8	53,0	40,9	40,5	499,6
Bergamo	8,9	9,6	10,2	8,1	8,3	8,1	9,2	6,1	7,6	9,0	8,1	9,1	102,2
Brescia	19,2	22,1	22,3	26,1	23,2	23,5	25,0	15,8	21,7	21,1	20,8	19,9	260,6
Como	18,8	19,0	21,9	22,1	19,6	21,1	20,8	14,5	20,6	19,9	22,5	21,1	241,8
Cremona	17,2	17,8	20,2	20,2	17,6	18,7	19,7	12,9	20,0	18,6	14,1	7,0	204,0
Lecco	0,5	0,8	0,4	0,2	0,4	0,4	0,6	0,1	0,5	0,5	0,3	0,4	5,3
Lodi	1,0	0,9	0,4	0,7	0,3	0,5	0,6	0,5	0,6	0,6	0,5	0,4	6,9
Mantova	8,5	13,3	12,8	12,0	11,4	12,2	13,3	10,3	12,4	12,1	10,7	11,0	139,9
Milano	94,1	96,1	101,8	102,2	112,1	110,2	115,4	87,8	112,5	120,7	119,2	127,6	1.299,7
Monza e Br.	1,5	1,1	1,4	0,8	1,1	1,1	0,9	0,6	1,2	1,1	1,3	1,6	13,7
Pavia	5,1	6,2	5,3	5,2	4,7	4,9	5,4	3,5	4,9	4,7	4,5	4,9	59,3
Sondrio	3,5	3,1	3,0	3,5	2,4	2,8	2,3	2,3	2,9	2,9	1,8	3,0	33,3
Varese	3,9	6,2	4,7	6,5	5,2	6,4	5,5	3,2	7,7	7,5	5,8	4,8	67,3
Lombardia	182,4	196,1	204,4	207,6	206,2	209,8	218,7	157,6	212,4	218,6	209,7	210,8	2.434,2
Bolzano	13,0	12,2	15,1	13,8	14,1	15,5	17,4	16,3	16,7	17,8	11,2	6,9	170,1
Trento	14,7	14,9	15,7	16,7	14,1	13,9	17,9	14,0	13,8	17,9	12,6	14,6	180,6

Provincia/ Regione	Gen	Feb	Mar	Apr	Mag	Giu	Lug	Ago	Set	Ott	Nov	Dic	ANNO
Trentino AA	27,7	27,1	30,8	30,4	28,2	29,4	35,2	30,3	30,6	35,6	23,8	21,5	350,7
Gorizia	0,5	0,7	0,9	1,1	0,5	0,3	0,3	0,2	0,3	0,3	0,4	0,6	6,3
Pordenone	0,6	0,8	0,8	0,5	0,6	0,4	0,6	0,1	0,1	0,1	0,2	0,6	5,3
Trieste	0,1	0,1	0,2	0,2	0,2	0,3	1,7	2,5	0,3	1,4	0,1	0,6	7,7
Udine	5,2	7,1	6,0	7,5	6,6	5,7	5,6	5,1	5,7	6,4	6,1	4,8	71,7
Friuli-V.G.	6,4	8,7	7,8	9,4	7,8	6,7	8,2	8,0	6,4	8,3	6,8	6,5	91,0
Belluno	1,8	2,0	2,0	2,0	1,8	1,9	2,2	1,7	1,9	2,2	2,5	2,7	24,6
Padova	10,5	13,1	14,2	16,2	17,1	18,6	20,3	15,9	19,4	18,4	16,0	18,1	197,7
Rovigo	2,9	3,0	3,0	4,2	4,2	3,1	3,8	3,1	2,1	2,8	1,9	3,4	37,6
Treviso	13,1	13,9	14,2	15,4	14,7	14,6	15,5	11,1	14,6	15,2	12,6	15,9	170,7
Venezia	27,0	26,2	29,4	32,2	29,2	31,9	36,7	29,3	32,2	26,4	30,2	33,6	364,4
Verona	20,2	19,2	21,7	24,8	21,7	21,6	24,7	19,7	23,3	22,5	21,4	19,9	260,6
Vicenza	21,0	22,2	24,3	26,5	23,9	23,7	28,4	21,7	24,3	24,7	22,3	24,7	287,7
Veneto	96,4	99,5	108,8	121,2	112,6	115,5	131,5	102,5	117,9	112,1	106,9	118,4	1.343,3
Bologna	9,8	10,9	12,4	13,4	11,6	11,5	12,3	8,9	10,6	10,9	11,3	12,1	135,7
Ferrara	3,3	2,2	2,0	1,7	1,7	1,9	1,7	1,9	1,6	1,5	1,6	2,1	23,2
Forlì-C.	12,5	12,4	13,0	12,7	11,7	13,2	14,8	11,8	14,7	14,6	14,0	13,9	159,2
Modena	9,2	7,7	10,4	11,2	9,0	10,0	10,6	7,3	10,2	9,5	8,4	7,6	111,0
Parma	14,0	12,9	14,9	15,9	15,1	15,6	15,8	13,1	14,7	17,1	17,3	16,3	182,7
Piacenza	5,6	5,5	6,4	6,6	5,7	6,1	6,8	5,5	6,6	7,4	6,0	5,8	74,0
Ravenna	30,6	31,9	34,4	38,0	32,7	30,6	32,9	25,9	28,0	28,9	26,0	29,0	368,8
Reggio E.	45,9	46,9	49,1	50,5	56,2	58,8	62,2	50,1	58,5	55,2	52,8	58,2	644,4
Rimini	9,3	9,9	11,9	13,7	12,6	13,2	12,7	10,6	11,5	12,0	10,4	11,8	139,5
Emilia-R.	140,2	140,3	154,4	163,7	156,3	160,8	169,8	135,1	156,4	157,2	147,8	156,7	1.838,7
Arezzo	2,8	2,4	3,3	3,0	3,3	3,1	3,3	2,6	2,9	2,7	2,6	3,3	35,4
Firenze	25,5	23,7	26,6	27,9	26,9	29,8	30,8	25,1	28,7	31,4	29,9	32,8	338,9
Grosseto	3,3	1,7	2,8	2,9	3,1	3,0	3,3	2,8	2,4	2,3	1,9	2,3	31,7
Livorno	9,3	13,8	12,4	13,8	11,9	14,5	15,7	12,5	14,0	13,3	13,7	14,3	159,2
Lucca	4,3	3,2	4,1	4,7	4,1	4,4	4,7	3,9	4,3	4,3	4,0	4,2	50,1
Massa C.	0,6	0,7	0,8	0,8	0,7	0,7	0,7	0,5	0,9	0,8	0,8	0,8	8,8
Pisa	6,5	6,4	7,4	8,1	7,3	7,1	8,1	5,7	7,4	7,5	7,8	7,8	87,0
Pistoia	6,3	6,1	8,6	7,7	7,6	8,5	11,3	9,4	12,2	12,2	9,6	9,5	108,9
Prato	1,1	1,6	2,7	2,6	2,7	2,7	2,6	2,1	2,5	2,4	2,7	3,3	29,1
Siena	2,6	2,3	2,3	2,4	2,8	3,5	4,0	3,0	3,7	3,6	4,0	4,7	39,0
Toscana	62,4	62,0	71,0	73,7	70,4	77,4	84,6	67,7	78,9	80,5	76,8	82,9	888,2

Provincia/ Regione	Gen	Feb	Mar	Apr	Mag	Giu	Lug	Ago	Set	Ott	Nov	Dic	ANNO
Ancona	10,8	11,1	11,0	14,0	11,0	11,5	12,9	11,3	12,5	13,0	12,3	11,8	143,2
Ascoli Piceno	6,0	6,4	6,5	6,4	6,3	6,6	7,2	5,8	6,6	6,4	6,0	6,4	76,8
Fermo	0,0	0,0	0,0	0,0	0,0	0,0	0,0	0,0	0,0	0,0	0,0	0,0	0,4
Macerata	2,3	2,7	2,3	3,1	2,7	2,7	3,4	2,5	2,9	3,3	3,3	3,1	34,3
Pesaro Urb.	2,1	5,8	1,9	2,5	1,8	1,8	2,3	2,1	2,6	2,2	2,3	2,3	29,8
Marche	21,2	26,0	21,8	26,0	21,8	22,7	25,8	21,7	24,7	25,0	24,0	23,6	284,4
Perugia	10,1	11,0	12,2	12,6	12,4	13,7	14,7	11,2	13,2	14,0	12,9	12,8	150,8
Terni	12,9	10,8	12,7	12,4	9,7	8,5	8,6	7,6	8,4	8,6	8,2	9,1	117,5
Umbria	23,0	21,8	24,9	25,0	22,1	22,2	23,3	18,8	21,6	22,6	21,1	21,9	268,3
Frosinone	9,8	10,0	12,5	13,4	13,4	14,5	16,5	13,6	15,4	13,9	14,9	14,9	162,8
Latina	14,2	11,6	13,3	13,1	13,7	15,2	16,2	17,0	17,4	16,2	15,6	18,1	181,7
Rieti	0,6	0,8	1,0	1,5	1,5	1,5	2,3	2,3	1,9	1,4	1,3	1,0	17,2
Roma	81,6	77,9	86,2	105,1	98,2	111,6	152,0	123,1	138,7	139,2	143,1	165,5	1.422,3
Viterbo	12,2	11,7	14,8	15,0	13,8	14,3	14,0	12,3	12,4	11,7	10,6	13,0	155,8
Lazio	118,5	112,0	127,8	148,2	140,6	157,2	201,0	168,4	185,8	182,4	185,4	212,5	1.939,8
Campobasso	2,3	2,3	2,4	3,0	3,1	3,1	3,8	3,2	3,7	3,5	3,2	3,1	36,7
Isernia	0,4	0,3	0,3	0,3	0,3	0,2	0,2	0,1	0,1	0,1	0,1	0,1	2,8
Molise	2,7	2,6	2,7	3,4	3,3	3,3	4,0	3,3	3,8	3,7	3,3	3,3	39,5
Chieti	5,1	4,7	5,0	4,6	4,3	5,5	6,0	6,4	5,3	5,7	6,4	5,1	64,3
L'aquila	7,2	5,6	7,3	6,2	6,8	8,3	9,3	8,1	8,4	8,8	8,5	8,1	92,8
Pescara	2,4	2,2	2,1	2,1	1,7	1,9	2,2	3,4	2,7	2,9	2,7	2,4	28,8
Teramo	3,5	3,1	3,2	4,3	3,2	3,5	4,9	3,8	3,5	3,5	2,2	2,7	41,4
Abruzzo	18,1	15,7	17,6	17,2	16,1	19,3	22,4	21,8	19,9	21,0	19,9	18,3	227,2
Avellino	3,4	3,4	4,1	3,5	3,8	4,0	4,0	3,8	4,0	4,3	3,9	3,8	45,9
Benevento	3,7	4,4	4,9	5,3	3,7	5,6	5,6	3,3	5,1	6,0	4,2	3,3	55,2
Caserta	23,5	25,2	24,6	25,1	23,1	26,4	28,4	25,9	26,5	28,2	25,8	25,1	308,0
Napoli	50,5	49,9	58,8	59,8	60,5	62,0	56,5	44,6	44,2	44,9	47,4	55,7	634,8
Salerno	23,0	21,9	22,5	24,4	21,9	22,8	25,8	23,4	23,6	24,9	26,9	26,7	287,6
Campania	104,1	104,8	115,0	118,1	113,1	120,7	120,3	101,0	103,5	108,3	108,2	114,6	1.331,6
Bari	15,8	16,4	17,7	17,7	19,4	22,0	23,6	19,9	21,0	22,3	20,7	23,2	239,8
Barletta-A T	0,9	0,8	0,9	1,0	1,0	1,3	1,2	1,0	0,9	0,8	0,9	0,9	11,6
Brindisi	2,9	3,1	3,1	3,2	2,5	2,9	3,5	3,3	3,0	3,6	3,2	3,8	38,1
Foggia	5,6	5,1	5,7	6,5	6,8	7,2	8,7	7,8	7,4	7,1	6,5	7,9	82,3
Lecce	29,5	32,7	37,8	35,5	34,3	34,1	36,5	20,0	16,0	15,9	14,7	15,8	322,7
Taranto	2,2	2,2	2,1	2,4	2,6	3,0	2,8	2,4	2,2	2,8	3,0	3,5	30,9

Provincia/ Regione	Gen	Feb	Mar	Apr	Mag	Giu	Lug	Ago	Set	Ott	Nov	Dic	ANNO
Puglia	57,0	60,3	67,1	66,3	66,5	70,5	76,3	54,5	50,5	52,5	49,0	54,9	725,4
Matera	1,9	1,7	1,6	1,7	1,9	2,2	2,5	2,3	2,2	2,3	1,9	1,9	24,0
Potenza	4,0	4,1	4,4	4,4	3,9	4,2	4,6	4,7	4,1	4,5	5,2	5,3	53,5
Basilicata	5,8	5,7	6,0	6,2	5,8	6,4	7,0	7,0	6,3	6,9	7,1	7,2	77,5
Catanzaro	1,6	1,7	1,9	2,1	1,7	2,1	1,9	1,6	1,8	2,0	2,1	2,1	22,5
Cosenza	3,3	3,5	4,0	4,6	4,3	4,8	5,3	4,4	4,8	4,4	5,0	5,2	53,8
Crotone	1,4	1,2	1,4	1,5	1,6	1,7	1,6	1,6	1,3	1,2	1,3	1,4	17,0
Reggio C.	3,1	2,7	3,1	3,0	2,7	3,1	3,5	3,1	3,2	3,2	3,1	3,7	37,3
Vibo V.	0,4	0,4	0,5	0,5	0,5	0,7	0,6	0,7	0,5	0,5	0,6	0,5	6,5
Calabria	9,8	9,5	10,9	11,6	10,8	12,4	12,9	11,5	11,6	11,3	12,0	12,9	137,1
Agrigento	3,6	2,5	3,1	4,0	3,6	4,7	4,7	4,9	5,2	5,6	4,8	4,7	51,1
Caltaniss.	1,3	1,4	1,6	1,3	1,5	1,8	1,8	1,8	1,7	1,5	1,4	1,5	18,8
Catania	26,2	23,6	25,8	11,2	10,4	10,7	12,5	10,9	11,2	12,2	9,8	10,3	174,7
Enna	2,3	2,2	2,4	2,2	2,3	2,4	2,5	2,3	2,4	2,4	2,2	2,5	28,1
Messina	6,2	5,9	6,9	8,5	7,6	9,0	11,6	10,5	7,6	7,4	6,2	7,5	94,8
Palermo	14,9	14,3	12,8	17,5	16,1	18,6	19,2	18,1	20,7	18,9	17,9	20,9	209,9
Ragusa	6,6	7,0	7,2	8,2	8,6	7,7	7,5	8,4	9,9	7,4	7,2	7,9	93,6
Siracusa	3,8	4,1	4,2	4,5	2,8	4,5	5,0	2,7	2,8	2,6	2,1	3,1	42,2
Trapani	8,6	9,7	12,9	13,4	13,5	12,1	13,0	13,0	13,0	14,6	12,2	11,4	147,5
Sicilia	73,4	70,8	76,7	70,8	66,3	71,4	77,8	72,6	74,5	72,8	63,8	69,9	860,8
Cagliari	4,5	4,0	3,4	3,5	4,5	4,8	6,0	4,9	5,1	4,9	4,8	4,3	54,8
Carbonia-I.	0,0	0,0	1,1	1,0	1,0	1,0	1,2	1,3	1,0	0,9	0,9	0,9	10,5
Medio Cam.	0,0	0,0	0,2	0,2	0,2	0,2	0,2	0,3	0,2	0,3	0,2	0,5	2,5
Nuoro	0,8	0,9	0,5	0,6	0,5	0,7	0,6	0,5	0,6	0,6	0,7	0,5	7,5
Ogliastra	0,0	0,0	0,5	0,5	0,4	0,4	0,6	0,5	0,3	0,3	0,3	0,4	4,5
Olbia-T.	0,7	0,7	1,2	1,2	1,0	1,6	1,8	1,9	1,2	1,0	1,0	0,8	14,0
Oristano	2,3	2,2	2,7	2,5	1,6	2,0	2,2	2,1	1,7	2,0	1,8	2,0	25,2
Sassari	8,8	8,6	8,9	10,2	10,1	11,8	12,9	13,5	10,7	9,5	9,6	9,5	124,1
Sardegna	17,0	16,4	18,6	19,7	19,4	22,5	25,6	25,2	21,0	19,5	19,1	19,1	243,0
Italia	1.079,2	1.091,9	1.199,6	1.254,3	1.203,2	1.267,9	1.365,7	1.102,8	1.247,7	1.257,9	1.188,7	1.257,1	14.515,9

13. DATI REGIONALI E PROVINCIALI VENDITE GPL IN RETE

VENDITE MENSILI REGIONALI E RIEPILOGO ANNUO GPL AUTOTRAZIONE RETE – 2015 [milioni di litri]

Regione	Gen	Feb	Mar	Apr	Mag	Giu	Lug	Ago	Set	Ott	Nov	Dic	ANNO
Piemonte	11,401	10,295	12,262	12,150	11,624	12,050	12,746	10,279	10,490	12,939	11,873	13,200	141,310
Valle D'A.	0,056	0,053	0,069	0,051	0,049	0,078	0,104	0,064	0,076	0,073	0,058	0,140	0,871
Liguria	0,667	0,625	0,716	0,794	0,727	0,847	0,947	1,025	1,238	0,993	0,894	1,073	10,548
Lombardia	18,271	16,938	19,482	19,151	18,327	18,887	19,823	14,584	18,693	19,325	17,864	17,624	218,969
Trentino AA	1,856	1,674	1,863	1,803	1,616	1,829	2,445	2,787	2,087	1,829	1,662	2,245	23,698
Friuli-V.G.	0,724	0,705	0,814	0,865	0,745	0,834	1,045	1,069	0,773	0,896	0,733	0,922	10,126
Veneto	12,371	11,390	13,533	14,820	14,304	14,866	15,291	11,895	11,972	13,488	12,646	14,215	160,791
Emilia-R.	9,715	9,397	11,312	11,266	10,615	11,128	11,932	10,648	10,746	10,972	10,394	11,232	129,356
Toscana	9,557	8,688	10,279	10,508	10,244	10,464	11,581	10,459	10,119	10,310	11,264	12,473	125,947
Marche	3,367	3,040	3,627	3,669	3,332	3,625	4,305	4,345	4,056	3,498	3,489	4,150	44,503
Umbria	3,498	3,085	3,765	3,609	3,411	3,700	3,614	3,632	3,174	3,743	3,616	4,007	42,854
Lazio	26,517	24,990	27,879	28,819	27,365	28,648	29,819	25,843	27,597	27,525	24,787	28,735	328,524
Molise	0,438	0,371	0,476	0,505	0,471	0,560	0,662	0,842	0,576	0,478	0,436	0,600	6,416
Abruzzo	2,447	2,180	2,543	2,669	2,322	2,623	3,218	3,581	2,951	2,669	2,731	3,200	33,133
Campania	4,103	3,689	4,583	5,498	5,023	5,498	6,530	6,518	5,650	5,705	5,479	6,476	64,752
Puglia	4,985	3,641	4,898	5,339	4,847	5,930	7,130	8,023	6,738	5,443	5,536	6,372	68,882
Basilicata	0,616	0,527	0,698	0,740	0,660	0,731	0,974	1,142	0,725	0,682	0,640	0,747	8,883
Calabria	1,809	1,511	2,002	1,878	1,723	1,980	2,427	3,214	1,831	1,665	1,598	1,960	23,598
Sicilia	3,451	3,401	4,051	3,640	2,992	3,349	3,880	3,845	3,423	3,403	3,412	3,889	42,736
Sardegna	1,469	1,302	1,598	1,400	1,334	1,485	1,838	1,862	1,736	1,365	1,411	1,511	18,311
Italia	117,319	107,504	126,451	129,174	121,733	129,113	140,311	125,657	124,651	127,000	120,522	134,770	1.504,206

VENDITE MENSILI PROVINCIALI E RIEPILOGO ANNUO GPL AUTOTRAZIONE RETE – 2015 [milioni di litri]

Provincia/ Regione	Gen	Feb	Mar	Apr	Mag	Giu	Lug	Ago	Set	Ott	Nov	Dic	ANNO
Alessand.	1,380	1,267	1,505	1,516	1,362	1,654	1,827	1,818	1,513	1,645	1,427	1,700	18,615
Asti	0,596	0,505	0,594	0,624	0,589	0,593	0,629	0,585	0,591	0,680	0,580	0,624	7,190
Biella	0,091	0,120	0,138	0,093	0,098	0,076	0,069	0,029	0,091	0,111	0,080	0,093	1,089
Cuneo	0,874	0,705	0,958	0,929	0,893	0,949	1,020	0,914	0,984	0,927	0,905	0,882	10,941
Novara	1,054	0,940	1,129	1,160	1,118	1,100	1,216	0,907	0,845	1,262	1,091	1,354	13,177
Torino	6,568	5,985	7,008	6,910	6,687	6,774	7,027	5,287	5,845	7,394	6,950	7,457	79,892
Verbano-Co	0,215	0,207	0,218	0,227	0,213	0,218	0,240	0,233	0,229	0,229	0,233	0,367	2,829
Vercelli	0,622	0,565	0,711	0,691	0,665	0,685	0,718	0,505	0,393	0,691	0,607	0,724	7,577
Piemonte	11,401	10,295	12,262	12,150	11,624	12,050	12,746	10,279	10,490	12,939	11,873	13,200	141,310
Aosta	0,056	0,053	0,069	0,051	0,049	0,078	0,104	0,064	0,076	0,073	0,058	0,140	0,871
Valle d'A.	0,056	0,053	0,069	0,051	0,049	0,078	0,104	0,064	0,076	0,073	0,058	0,140	0,871
Genova	0,227	0,236	0,255	0,285	0,265	0,295	0,311	0,316	0,451	0,464	0,435	0,487	4,027
Imperia	0,115	0,091	0,098	0,129	0,111	0,149	0,169	0,227	0,191	0,095	0,080	0,100	1,554
La Spezia	0,289	0,267	0,318	0,342	0,316	0,336	0,389	0,398	0,393	0,307	0,296	0,358	4,011
Savona	0,036	0,031	0,045	0,038	0,035	0,067	0,078	0,084	0,204	0,127	0,084	0,127	0,956
Liguria	0,667	0,625	0,716	0,794	0,727	0,847	0,947	1,025	1,238	0,993	0,894	1,073	10,548
Bergamo	1,038	0,964	1,073	1,067	1,005	1,104	1,340	0,945	1,089	1,293	1,245	1,362	13,524
Brescia	7,352	6,648	7,619	7,423	6,988	7,234	7,317	5,841	6,736	7,148	6,378	4,438	81,123
Como	0,435	0,404	0,440	0,436	0,445	0,433	0,485	0,371	0,709	0,462	0,425	0,469	5,514
Cremona	0,584	0,509	0,624	0,616	0,573	0,580	0,651	0,494	0,516	0,589	0,589	0,780	7,105
Lecco	0,235	0,218	0,231	0,244	0,222	0,216	0,247	0,204	0,282	0,258	0,238	0,309	2,903
Lodi	0,305	0,329	0,380	0,413	0,369	0,360	0,398	0,236	0,396	0,453	0,465	0,458	4,563
Mantova	0,853	0,904	1,040	1,038	0,922	0,893	0,958	0,647	0,887	0,887	0,891	1,013	10,932
Milano	5,238	4,210	4,950	4,696	4,705	4,994	5,139	3,252	4,569	4,963	4,790	5,350	56,858
Monza e Br.	0,593	1,240	1,396	1,374	1,345	1,374	1,373	1,140	1,351	1,293	1,187	1,258	14,924
Pavia	0,873	0,807	0,851	0,971	0,933	0,878	0,982	0,745	1,009	0,965	0,840	1,114	10,968
Sondrio	0,147	0,151	0,185	0,153	0,162	0,167	0,202	0,178	0,213	0,185	0,155	0,209	2,107
Varese	0,620	0,554	0,693	0,720	0,658	0,654	0,731	0,529	0,936	0,829	0,660	0,864	8,448
Lombardia	18,271	16,938	19,482	19,151	18,327	18,887	19,823	14,584	18,693	19,325	17,864	17,624	218,969
Bolzano	0,478	0,442	0,455	0,462	0,400	0,460	0,751	0,865	0,549	0,549	0,424	0,642	6,476
Trento	1,378	1,233	1,409	1,342	1,216	1,369	1,694	1,922	1,538	1,280	1,238	1,603	17,222

Provincia/ Regione	Gen	Feb	Mar	Apr	Mag	Giu	Lug	Ago	Set	Ott	Nov	Dic	ANNO
Trentino AA	1,856	1,674	1,863	1,803	1,616	1,829	2,445	2,787	2,087	1,829	1,662	2,245	23,698
Gorizia	0,033	0,031	0,038	0,029	0,025	0,042	0,031	0,027	0,027	0,027	0,031	0,031	0,373
Pordenone	0,340	0,345	0,415	0,425	0,336	0,382	0,451	0,405	0,267	0,487	0,404	0,473	4,730
Trieste	0,000	0,000	0,000	0,000	0,000	0,000	0,000	0,000	0,000	0,000	0,000	0,000	0,000
Udine	0,351	0,329	0,362	0,411	0,384	0,411	0,564	0,636	0,478	0,382	0,298	0,418	5,023
Friuli-V.G.	0,724	0,705	0,814	0,865	0,745	0,834	1,045	1,069	0,773	0,896	0,733	0,922	10,126
Belluno	0,220	0,185	0,227	0,249	0,185	0,204	0,347	0,356	0,273	0,244	0,240	0,305	3,036
Padova	5,016	4,210	5,761	6,596	6,408	6,516	6,223	3,929	4,045	2,836	4,290	4,721	60,552
Rovigo	0,411	0,389	0,482	0,578	0,500	0,460	0,464	0,369	0,424	2,542	0,424	0,489	7,530
Treviso	1,211	1,233	1,358	1,278	1,171	1,356	1,398	1,053	1,256	1,276	1,207	1,414	15,211
Venezia	1,291	1,380	1,527	1,600	1,483	1,613	1,831	1,802	1,507	1,622	1,631	1,796	19,082
Verona	2,391	2,245	2,411	2,598	2,660	2,852	2,987	2,740	2,651	2,960	2,787	3,340	32,620
Vicenza	1,833	1,747	1,767	1,922	1,896	1,865	2,042	1,647	1,816	2,009	2,067	2,149	22,760
Veneto	12,371	11,390	13,533	14,820	14,304	14,866	15,291	11,895	11,972	13,488	12,646	14,215	160,791
Bologna	1,873	1,778	2,131	2,111	2,063	2,034	2,238	1,931	2,038	1,860	1,796	1,865	23,718
Ferrara	1,045	0,980	1,036	1,085	1,033	1,158	1,204	0,956	1,120	1,156	1,118	1,396	13,288
Forlì-C.	1,127	1,004	1,293	1,396	1,222	1,358	1,434	1,407	1,109	1,227	1,116	1,182	14,875
Modena	0,933	1,098	1,285	1,298	1,282	1,307	1,454	1,374	1,531	1,360	1,238	1,442	15,602
Parma	0,920	0,942	1,114	1,062	0,889	0,954	1,036	1,020	0,938	0,996	0,854	0,944	11,670
Piacenza	0,944	0,920	1,098	1,102	1,034	1,084	1,120	1,025	0,771	1,185	1,027	1,142	12,451
Ravenna	0,916	0,836	1,004	0,973	0,949	1,114	1,220	1,116	1,020	0,967	1,176	1,013	12,304
Reggio E.	1,209	1,240	1,627	1,516	1,442	1,358	1,382	0,889	1,425	1,493	1,382	1,467	16,429
Rimini	0,749	0,600	0,724	0,724	0,702	0,760	0,844	0,929	0,794	0,727	0,685	0,782	9,019
Emilia-R.	9,715	9,397	11,312	11,266	10,615	11,128	11,932	10,648	10,746	10,972	10,394	11,232	129,356
Arezzo	1,349	1,145	1,434	1,454	1,469	1,458	1,620	1,667	1,276	1,398	1,987	2,180	18,438
Firenze	3,545	2,878	3,361	3,436	3,351	3,371	3,511	2,847	3,301	3,374	3,696	4,061	40,732
Grosseto	0,431	0,433	0,534	0,567	0,509	0,611	0,825	0,862	0,678	0,522	0,493	0,591	7,056
Livorno	0,569	0,494	0,629	0,711	0,685	0,774	0,905	0,884	0,671	0,585	0,554	0,640	8,103
Lucca	0,858	0,771	0,874	0,965	0,965	0,987	1,054	0,991	1,007	1,009	0,934	1,044	11,461
Massa C.	0,409	0,378	0,447	0,480	0,465	0,467	0,542	0,485	0,371	0,371	0,373	0,400	5,189
Pisa	1,214	1,160	1,338	1,338	1,220	1,225	1,420	1,156	1,231	1,345	1,489	1,605	15,742
Pistoia	0,164	0,456	0,658	0,402	0,589	0,525	0,538	0,640	0,549	0,533	0,747	0,760	6,561
Prato	0,516	0,494	0,451	0,474	0,453	0,471	0,504	0,255	0,427	0,489	0,469	0,505	5,509
Siena	0,502	0,478	0,551	0,680	0,538	0,574	0,662	0,673	0,607	0,684	0,522	0,687	7,157
Toscana	9,557	8,688	10,279	10,508	10,244	10,464	11,581	10,459	10,119	10,310	11,264	12,473	125,947

Provincia/ Regione	Gen	Feb	Mar	Apr	Mag	Giu	Lug	Ago	Set	Ott	Nov	Dic	ANNO
Ancona	1,129	1,005	1,234	1,244	1,058	1,282	1,536	1,560	1,345	1,120	1,231	1,385	15,129
Ascoli Piceno	0,818	0,674	0,731	0,758	0,758	0,780	0,922	0,891	0,985	0,794	0,807	0,893	9,812
Fermo	0,127	0,211	0,251	0,169	0,116	0,122	0,193	0,189	0,120	0,105	0,102	0,151	1,856
Macerata	0,502	0,431	0,513	0,574	0,500	0,509	0,587	0,618	0,669	0,567	0,513	0,620	6,603
Pesaro Urb.	0,791	0,718	0,898	0,924	0,900	0,933	1,067	1,087	0,936	0,911	0,836	1,102	11,103
Marche	3,367	3,040	3,627	3,669	3,332	3,625	4,305	4,345	4,056	3,498	3,489	4,150	44,503
Perugia	2,253	2,182	2,512	2,423	2,243	2,305	2,442	2,183	2,274	2,465	2,412	2,600	28,295
Terni	1,245	0,904	1,253	1,185	1,167	1,394	1,173	1,449	0,900	1,278	1,204	1,407	14,559
Umbria	3,498	3,085	3,765	3,609	3,411	3,700	3,614	3,632	3,174	3,743	3,616	4,007	42,854
Frosinone	2,093	1,756	1,947	2,109	1,927	1,862	2,300	2,113	1,936	1,996	1,603	2,058	23,699
Latina	1,258	1,207	1,291	1,311	1,113	1,291	1,487	1,294	1,189	1,314	1,151	1,385	15,291
Rieti	0,622	0,487	0,636	0,638	0,574	0,614	0,645	0,734	0,527	0,614	0,476	0,649	7,219
Roma	21,903	20,958	23,249	23,954	23,061	23,594	23,983	20,822	23,258	22,832	20,896	23,803	272,313
Viterbo	0,642	0,582	0,756	0,807	0,689	1,287	1,403	0,880	0,687	0,767	0,660	0,840	10,001
Lazio	26,517	24,990	27,879	28,819	27,365	28,648	29,819	25,843	27,597	27,525	24,787	28,735	328,524
Campobasso	0,333	0,269	0,378	0,396	0,365	0,455	0,536	0,711	0,469	0,373	0,345	0,473	5,103
Isernia	0,105	0,102	0,098	0,109	0,105	0,105	0,125	0,131	0,107	0,105	0,091	0,127	1,313
Molise	0,438	0,371	0,476	0,505	0,471	0,560	0,662	0,842	0,576	0,478	0,436	0,600	6,416
Chieti	0,542	0,498	0,582	0,569	0,567	0,589	0,760	0,920	0,576	0,605	0,567	0,687	7,463
L'aquila	0,678	0,576	0,678	0,727	0,658	0,620	0,774	0,836	0,794	0,636	0,822	0,913	8,714
Pescara	0,335	0,316	0,365	0,376	0,220	0,375	0,422	0,415	0,460	0,415	0,424	0,442	4,563
Teramo	0,893	0,789	0,918	0,996	0,876	1,040	1,262	1,411	1,120	1,013	0,918	1,158	12,393
Abruzzo	2,447	2,180	2,543	2,669	2,322	2,623	3,218	3,581	2,951	2,669	2,731	3,200	33,133
Avellino	0,207	0,164	0,205	0,242	0,211	0,229	0,311	0,380	0,338	0,236	0,216	0,284	3,023
Benevento	0,142	0,144	0,200	0,178	0,151	0,189	0,167	0,173	0,189	0,175	0,164	0,231	2,102
Caserta	1,082	0,987	1,222	1,305	1,164	1,351	1,780	1,834	1,342	1,340	1,293	1,749	16,447
Napoli	1,583	1,496	1,909	2,572	2,516	2,487	2,645	2,078	2,365	2,858	2,742	2,832	28,084
Salerno	1,089	0,898	1,047	1,200	0,982	1,242	1,627	2,053	1,416	1,096	1,065	1,380	15,095
Campania	4,103	3,689	4,583	5,498	5,023	5,498	6,530	6,518	5,650	5,705	5,479	6,476	64,752
Bari	1,420	1,105	1,451	1,493	1,394	1,643	1,973	2,087	1,862	1,580	1,634	2,022	19,663
Barletta-A T	0,302	0,298	0,362	0,404	0,358	0,422	0,525	0,545	0,455	0,420	0,405	0,095	4,590
Brindisi	0,554	0,529	0,624	0,693	0,576	0,725	0,856	0,880	0,745	0,593	0,553	0,678	8,006
Foggia	0,587	0,482	0,609	0,645	0,538	0,673	0,818	1,011	0,751	0,531	0,584	0,727	7,956
Lecce	1,533	0,920	1,316	1,478	1,391	1,823	2,231	2,602	2,056	1,620	1,627	2,071	20,667
Taranto	0,589	0,307	0,536	0,627	0,589	0,644	0,727	0,898	0,869	0,700	0,733	0,780	7,999

Provincia/ Regione	Gen	Feb	Mar	Apr	Mag	Giu	Lug	Ago	Set	Ott	Nov	Dic	ANNO
Puglia	4,985	3,641	4,898	5,339	4,847	5,930	7,130	8,023	6,738	5,443	5,536	6,372	68,882
Matera	0,169	0,142	0,202	0,198	0,196	0,227	0,344	0,376	0,195	0,180	0,153	0,204	2,585
Potenza	0,447	0,385	0,496	0,542	0,464	0,504	0,631	0,765	0,531	0,502	0,487	0,544	6,298
Basilicata	0,616	0,527	0,698	0,740	0,660	0,731	0,974	1,142	0,725	0,682	0,640	0,747	8,883
Catanzaro	0,560	0,467	0,660	0,556	0,494	0,602	0,674	0,882	0,482	0,467	0,433	0,507	6,785
Cosenza	0,600	0,524	0,649	0,620	0,556	0,654	0,898	1,234	0,729	0,533	0,500	0,664	8,161
Crotone	0,115	0,109	0,127	0,096	0,107	0,093	0,122	0,140	0,047	0,120	0,115	0,144	1,334
Reggio C.	0,482	0,367	0,509	0,542	0,505	0,564	0,662	0,856	0,569	0,482	0,491	0,576	6,605
Vibo V.	0,053	0,044	0,056	0,064	0,060	0,067	0,071	0,102	0,004	0,064	0,060	0,069	0,713
Calabria	1,809	1,511	2,002	1,878	1,723	1,980	2,427	3,214	1,831	1,665	1,598	1,960	23,598
Agrigento	0,015	0,011	0,015	0,029	0,035	0,009	0,042	0,018	0,013	0,009	0,044	0,022	0,260
Caltaniss.	0,053	0,051	0,093	0,065	0,055	0,082	0,069	0,102	0,064	0,042	0,042	0,053	0,769
Catania	0,745	0,607	0,984	0,514	0,205	0,189	0,345	0,349	0,247	0,302	0,302	0,553	5,343
Enna	0,044	0,042	0,049	0,040	0,027	0,045	0,042	0,045	0,047	0,029	0,029	0,042	0,482
Messina	1,016	1,134	1,180	1,224	1,007	1,100	1,307	1,364	1,191	1,151	1,165	1,416	14,255
Palermo	1,258	1,174	1,287	1,356	1,240	1,480	1,676	1,540	1,469	1,473	1,433	1,453	16,838
Ragusa	0,005	0,005	0,020	0,005	0,042	0,009	0,056	0,125	0,127	0,005	0,024	0,009	0,435
Siracusa	0,233	0,293	0,329	0,316	0,284	0,295	0,224	0,144	0,158	0,307	0,325	0,296	3,203
Trapani	0,082	0,084	0,095	0,089	0,098	0,140	0,118	0,158	0,107	0,085	0,049	0,045	1,151
Sicilia	3,451	3,401	4,051	3,640	2,992	3,349	3,880	3,845	3,423	3,403	3,412	3,889	42,736
Cagliari	0,791	0,765	0,862	0,747	0,693	0,745	0,882	0,798	0,907	0,756	0,716	0,774	9,437
Carbonia-I.	0,060	0,073	0,082	0,087	0,065	0,064	0,073	0,100	0,073	0,053	0,080	0,076	0,885
Medio Cam.	0,000	0,018	0,009	0,016	0,007	0,018	0,009	0,020	0,018	0,009	0,022	0,011	0,158
Nuoro	0,127	0,042	0,122	0,055	0,055	0,056	0,064	0,096	0,060	0,058	0,064	0,080	0,878
Ogliastra	0,000	0,000	0,000	0,000	0,000	0,000	0,000	0,000	0,000	0,000	0,000	0,000	0,000
Olbia-T.	0,051	0,065	0,056	0,098	0,093	0,138	0,216	0,282	0,145	0,053	0,105	0,071	1,374
Oristano	0,018	0,031	0,040	0,025	0,062	0,042	0,056	0,075	0,055	0,042	0,051	0,044	0,540
Sassari	0,422	0,307	0,427	0,371	0,360	0,422	0,538	0,491	0,478	0,395	0,373	0,455	5,038
Sardegna	1,469	1,302	1,598	1,400	1,334	1,485	1,838	1,862	1,736	1,365	1,411	1,511	18,311
Italia	117,319	107,504	126,451	129,174	121,733	129,113	140,311	125,657	124,651	127,000	120,522	134,770	1.504,206

14. DATI REGIONALI E PROVINCIALI VENDITE GPL IN EXTRARETE

VENDITE MENSILI REGIONALI E RIEPILOGO ANNUO GPL AUTOTRAZIONE EXTRARETE – 2015 [milioni di litri]

Regione	Gen	Feb	Mar	Apr	Mag	Giu	Lug	Ago	Set	Ott	Nov	Dic	ANNO
Piemonte	1,962	1,883	2,380	2,529	2,054	1,769	1,665	1,111	2,113	1,562	1,351	1,482	21,860
Valle D'A.	0,062	0,096	0,142	0,064	0,056	0,071	0,058	0,135	0,056	0,049	0,060	0,053	0,902
Liguria	1,254	1,289	1,251	2,323	2,098	1,682	2,158	1,929	2,149	2,073	2,100	1,943	22,249
Lombardia	7,954	7,156	7,597	9,145	6,248	7,247	7,376	5,927	8,103	9,870	7,297	7,561	91,480
Trentino AA	0,149	0,120	0,164	0,180	0,127	0,165	0,180	0,158	0,153	0,144	0,142	0,000	1,682
Friuli-V.G.	0,242	0,362	0,418	0,307	0,345	0,267	0,507	0,251	0,465	0,384	0,609	1,014	5,172
Veneto	6,210	6,161	6,950	7,601	7,128	6,792	8,061	8,274	11,123	10,148	10,061	6,654	95,163
Emilia-R.	28,075	27,425	32,391	29,123	30,255	32,946	34,480	29,784	35,253	35,084	29,299	28,159	372,274
Toscana	1,064	1,120	1,314	1,613	1,329	1,554	1,373	1,064	1,665	1,756	1,913	1,956	17,720
Marche	1,902	1,894	2,074	2,387	2,498	3,260	3,254	2,971	2,829	2,183	2,863	3,521	31,637
Umbria	0,104	0,113	0,149	0,129	0,245	0,309	0,315	0,251	0,224	0,447	0,104	0,169	2,558
Lazio	22,401	19,236	19,518	24,059	23,814	24,165	28,521	23,327	24,641	24,856	24,450	24,918	283,906
Molise	0,169	0,162	0,216	0,153	0,240	0,165	0,215	0,169	0,189	0,216	0,180	0,205	2,280
Abruzzo	1,318	1,298	1,765	1,516	1,820	2,131	1,903	1,833	1,642	1,567	1,749	1,969	20,511
Campania	19,982	16,662	23,370	20,367	21,516	22,878	23,423	20,636	22,131	21,907	22,796	24,490	260,158
Puglia	6,678	6,154	7,677	6,290	5,750	6,576	8,001	7,050	6,685	5,823	5,988	7,439	80,112
Basilicata	0,133	0,691	0,867	0,669	0,651	0,720	0,745	0,789	0,758	0,200	0,182	0,202	6,607
Calabria	1,225	1,300	0,873	0,627	0,796	0,820	0,602	1,349	0,656	0,687	0,914	0,856	10,706
Sicilia	17,971	17,949	13,199	10,770	9,706	12,328	13,739	13,302	8,666	8,983	9,297	11,079	146,989
Sardegna	1,347	1,342	1,442	1,324	1,260	1,405	1,876	1,785	1,645	1,327	1,242	1,445	17,440
Italia	120,201	112,412	123,759	121,175	117,939	127,249	138,452	122,093	131,145	129,265	122,597	125,117	1.491,404

VENDITE MENSILI PROVINCIALI E RIEPILOGO ANNUO GPL AUTOTRAZIONE EXTRARETE – 2015 [milioni di litri]

Provincia/ Regione	Gen	Feb	Mar	Apr	Mag	Giu	Lug	Ago	Set	Ott	Nov	Dic	ANNO
Alessand.	0,407	0,369	0,429	0,565	0,415	0,080	0,047	0,009	0,020	0,000	0,000	0,020	2,362
Asti	0,000	0,000	0,000	0,000	0,000	0,000	0,000	0,000	0,000	0,000	0,000	0,000	0,000
Biella	0,000	0,000	0,000	0,000	0,000	0,000	0,000	0,000	0,000	0,000	0,000	0,000	0,000
Cuneo	0,774	0,814	1,045	1,174	0,845	0,800	0,765	0,654	0,611	0,756	0,636	0,716	9,594
Novara	0,116	0,078	0,045	0,005	0,042	0,167	0,087	0,000	0,738	0,082	0,040	0,040	1,442
Torino	0,664	0,622	0,860	0,784	0,753	0,722	0,765	0,447	0,744	0,724	0,674	0,705	8,463
Verbano-Co	0,000	0,000	0,000	0,000	0,000	0,000	0,000	0,000	0,000	0,000	0,000	0,000	0,000
Vercelli	0,000	0,000	0,000	0,000	0,000	0,000	0,000	0,000	0,000	0,000	0,000	0,000	0,000
Piemonte	1,962	1,883	2,380	2,529	2,054	1,769	1,665	1,111	2,113	1,562	1,351	1,482	21,860
Aosta	0,062	0,096	0,142	0,064	0,056	0,071	0,058	0,135	0,056	0,049	0,060	0,053	0,902
Valle d'A.	0,062	0,096	0,142	0,064	0,056	0,071	0,058	0,135	0,056	0,049	0,060	0,053	0,902
Genova	0,791	0,756	0,891	2,034	1,991	1,682	2,158	1,929	2,107	2,073	2,100	1,943	20,454
Imperia	0,464	0,533	0,360	0,289	0,107	0,000	0,000	0,000	0,042	0,000	0,000	0,000	1,794
La Spezia	0,000	0,000	0,000	0,000	0,000	0,000	0,000	0,000	0,000	0,000	0,000	0,000	0,000
Savona	0,000	0,000	0,000	0,000	0,000	0,000	0,000	0,000	0,000	0,000	0,000	0,000	0,000
Liguria	1,254	1,289	1,251	2,323	2,098	1,682	2,158	1,929	2,149	2,073	2,100	1,943	22,249
Bergamo	0,035	0,000	0,136	0,025	0,067	0,071	0,029	0,007	0,124	0,022	0,055	0,000	0,571
Brescia	2,118	2,394	0,907	1,336	0,816	0,869	1,094	0,787	1,234	1,040	1,118	1,145	14,860
Como	0,000	0,000	0,000	0,000	0,000	0,000	0,000	0,000	0,000	0,000	0,000	0,000	0,000
Cremona	0,020	0,009	0,018	0,018	0,000	0,018	0,131	0,000	0,000	0,000	0,000	0,000	0,215
Lecco	0,000	0,000	0,000	0,000	0,000	0,000	0,000	0,000	0,000	0,000	0,000	0,000	0,000
Lodi	0,000	0,000	0,000	0,000	0,000	0,000	0,000	0,000	0,000	0,000	0,000	0,000	0,000
Mantova	1,982	1,296	2,956	3,201	2,243	2,369	2,556	2,369	3,465	2,238	2,325	2,169	29,170
Milano	2,760	2,616	2,729	3,874	2,256	3,145	2,831	2,151	2,547	5,843	2,916	3,203	36,871
Monza e Br.	0,000	0,000	0,000	0,000	0,000	0,000	0,000	0,000	0,000	0,000	0,000	0,000	0,000
Pavia	0,442	0,442	0,467	0,251	0,422	0,478	0,453	0,418	0,438	0,482	0,516	0,513	5,321
Sondrio	0,082	0,000	0,000	0,000	0,156	0,000	0,000	0,000	0,000	0,000	0,000	0,000	0,238
Varese	0,516	0,398	0,384	0,438	0,287	0,296	0,282	0,195	0,295	0,245	0,367	0,531	4,234
Lombardia	7,954	7,156	7,597	9,145	6,248	7,247	7,376	5,927	8,103	9,870	7,297	7,561	91,480
Bolzano	0,000	0,000	0,000	0,000	0,000	0,000	0,000	0,000	0,000	0,000	0,000	0,000	0,000
Trento	0,149	0,120	0,164	0,180	0,127	0,165	0,180	0,158	0,153	0,144	0,142	0,000	1,682

Provincia/ Regione	Gen	Feb	Mar	Apr	Mag	Giù	Lug	Ago	Set	Ott	Nov	Dic	ANNO
Trentino AA	0,149	0,120	0,164	0,180	0,127	0,165	0,180	0,158	0,153	0,144	0,142	0,000	1,682
Gorizia	0,000	0,000	0,000	0,000	0,000	0,000	0,000	0,000	0,000	0,000	0,000	0,000	0,000
Pordenone	0,025	0,067	0,120	0,045	0,060	0,000	0,056	0,000	0,053	0,065	0,031	0,153	0,676
Trieste	0,000	0,011	0,000	0,000	0,000	0,000	0,035	0,013	0,042	0,000	0,000	0,082	0,182
Udine	0,216	0,284	0,298	0,262	0,285	0,267	0,416	0,238	0,371	0,318	0,578	0,780	4,314
Friuli-V.G.	0,242	0,362	0,418	0,307	0,345	0,267	0,507	0,251	0,465	0,384	0,609	1,014	5,172
Belluno	0,105	0,218	0,202	0,235	0,176	0,213	0,238	0,251	0,198	0,213	0,193	0,235	2,476
Padova	0,754	0,784	0,560	0,922	0,885	0,871	1,409	2,847	3,992	3,349	4,447	1,060	21,880
Rovigo	0,329	0,671	0,682	0,687	0,624	0,485	0,662	0,460	0,722	0,962	0,962	0,827	8,072
Treviso	0,160	0,313	0,449	0,373	0,309	0,345	0,431	0,382	0,531	0,522	0,584	0,638	5,036
Venezia	1,949	1,618	1,925	2,038	1,954	1,687	1,834	1,803	2,356	1,989	1,420	1,247	21,821
Verona	2,574	2,156	2,680	2,774	2,576	2,522	2,892	2,236	3,018	2,872	2,145	2,411	30,857
Vicenza	0,338	0,402	0,453	0,573	0,604	0,669	0,594	0,295	0,305	0,242	0,311	0,236	5,021
Veneto	6,210	6,161	6,950	7,601	7,128	6,792	8,061	8,274	11,123	10,148	10,061	6,654	95,163
Bologna	4,872	5,770	7,656	4,369	4,183	4,170	4,827	3,336	5,203	4,558	3,871	2,652	55,467
Ferrara	0,082	0,104	0,093	0,089	0,078	0,089	0,082	0,082	0,102	0,073	0,075	0,078	1,025
Forlì-C.	1,598	1,045	1,407	1,653	1,638	2,209	2,596	2,303	2,387	2,687	2,507	2,825	24,856
Modena	1,465	0,991	1,600	1,845	1,709	1,922	1,245	1,134	0,629	1,116	0,511	0,474	14,642
Parma	16,011	15,582	17,416	17,338	19,607	21,132	22,205	20,122	23,294	23,036	19,649	19,309	234,702
Piacenza	0,204	0,260	0,345	0,227	0,287	0,320	0,345	0,320	0,345	0,365	0,165	0,207	3,392
Ravenna	0,547	0,329	0,474	0,560	0,242	0,296	0,418	0,689	0,393	0,315	0,431	0,324	5,018
Reggio E.	1,923	1,854	1,858	1,660	1,402	1,543	1,364	0,516	1,503	1,567	0,769	0,691	16,651
Rimini	1,373	1,489	1,542	1,382	1,109	1,264	1,398	1,282	1,396	1,367	1,322	1,598	16,520
Emilia-R.	28,075	27,425	32,391	29,123	30,255	32,946	34,480	29,784	35,253	35,084	29,299	28,159	372,274
Arezzo	0,405	0,404	0,442	0,402	0,364	0,436	0,476	0,396	0,469	0,476	0,471	0,554	5,296
Firenze	0,356	0,425	0,355	0,369	0,485	0,353	0,429	0,247	0,474	0,382	0,404	0,405	4,685
Grosseto	0,000	0,000	0,000	0,000	0,000	0,096	0,122	0,104	0,115	0,089	0,091	0,104	0,720
Livorno	0,000	0,000	0,000	0,000	0,000	0,000	0,000	0,000	0,000	0,000	0,000	0,000	0,000
Lucca	0,098	0,142	0,169	0,145	0,080	0,000	0,096	0,104	0,116	0,082	0,075	0,089	1,196
Massa C.	0,056	0,058	0,064	0,065	0,024	0,053	0,044	0,031	0,049	0,047	0,033	0,029	0,553
Pisa	0,000	0,000	0,000	0,000	0,000	0,069	0,098	0,093	0,085	0,069	0,078	0,096	0,589
Pistoia	0,113	0,038	0,251	0,576	0,304	0,494	0,053	0,036	0,302	0,560	0,707	0,642	4,076
Prato	0,000	0,000	0,000	0,000	0,000	0,000	0,002	0,000	0,000	0,000	0,002	0,000	0,004
Siena	0,035	0,053	0,035	0,055	0,073	0,053	0,053	0,053	0,055	0,051	0,053	0,036	0,602
Toscana	1,064	1,120	1,314	1,613	1,329	1,554	1,373	1,064	1,665	1,756	1,913	1,956	17,720

Provincia/ Regione	Gen	Feb	Mar	Apr	Mag	Giu	Lug	Ago	Set	Ott	Nov	Dic	ANNO
Ancona	0,825	0,884	1,034	1,293	1,627	2,273	2,251	2,071	1,547	1,278	1,942	2,502	19,525
Ascoli Piceno	0,431	0,427	0,494	0,522	0,402	0,473	0,489	0,433	0,580	0,318	0,322	0,547	5,438
Fermo	0,005	0,087	0,104	0,091	0,091	0,095	0,127	0,127	0,124	0,173	0,149	0,067	1,240
Macerata	0,069	0,064	0,084	0,085	0,100	0,073	0,104	0,076	0,064	0,036	0,067	0,058	0,880
Pesaro Urb.	0,571	0,433	0,358	0,396	0,278	0,347	0,284	0,264	0,514	0,378	0,384	0,347	4,554
Marche	1,902	1,894	2,074	2,387	2,498	3,260	3,254	2,971	2,829	2,183	2,863	3,521	31,637
Perugia	0,084	0,113	0,127	0,129	0,118	0,176	0,167	0,131	0,102	0,171	0,104	0,169	1,591
Terni	0,020	0,000	0,022	0,000	0,127	0,133	0,147	0,120	0,122	0,276	0,000	0,000	0,967
Umbria	0,104	0,113	0,149	0,129	0,245	0,309	0,315	0,251	0,224	0,447	0,104	0,169	2,558
Frosinone	0,620	0,782	0,578	0,565	0,215	1,153	0,973	0,633	1,211	0,996	1,493	1,314	10,532
Latina	0,180	0,022	0,082	0,091	0,164	0,127	0,109	0,064	0,000	0,000	0,020	0,024	0,882
Rieti	0,000	0,000	0,000	0,000	0,007	0,000	0,000	0,000	0,000	0,000	0,022	0,016	0,045
Roma	21,300	18,271	18,753	23,014	23,267	22,656	27,201	22,574	23,427	23,816	22,861	23,461	270,600
Viterbo	0,302	0,162	0,105	0,389	0,162	0,229	0,238	0,056	0,004	0,044	0,055	0,102	1,847
Lazio	22,401	19,236	19,518	24,059	23,814	24,165	28,521	23,327	24,641	24,856	24,450	24,918	283,906
Campobasso	0,038	0,038	0,038	0,000	0,058	0,000	0,000	0,000	0,000	0,000	0,000	0,000	0,173
Isernia	0,131	0,124	0,178	0,153	0,182	0,165	0,215	0,169	0,189	0,216	0,180	0,205	2,107
Molise	0,169	0,162	0,216	0,153	0,240	0,165	0,215	0,169	0,189	0,216	0,180	0,205	2,280
Chieti	0,433	0,467	0,829	0,607	0,842	0,833	0,624	0,645	0,827	0,424	0,473	0,367	7,370
L'aquila	0,120	0,089	0,091	0,062	0,091	0,091	0,075	0,173	0,084	0,078	0,096	0,136	1,185
Pescara	0,518	0,500	0,596	0,589	0,658	0,960	0,974	0,744	0,522	0,944	1,022	1,313	9,339
Teramo	0,247	0,242	0,249	0,258	0,229	0,247	0,231	0,271	0,209	0,122	0,158	0,153	2,616
Abruzzo	1,318	1,298	1,765	1,516	1,820	2,131	1,903	1,833	1,642	1,567	1,749	1,969	20,511
Avellino	0,602	0,345	0,540	0,545	0,547	0,436	0,462	0,873	0,756	0,682	0,714	0,542	7,045
Benevento	0,418	0,116	0,258	0,231	0,216	0,298	0,207	0,716	0,484	0,305	0,393	0,405	4,049
Caserta	4,603	2,256	2,922	3,405	4,150	3,620	3,431	3,376	5,223	4,265	5,274	5,298	47,822
Napoli	12,406	12,402	17,984	14,302	14,809	16,624	17,540	13,915	13,713	14,575	13,893	15,860	178,024
Salerno	1,953	1,542	1,667	1,883	1,793	1,900	1,783	1,756	1,954	2,080	2,522	2,385	23,218
Campania	19,982	16,662	23,370	20,367	21,516	22,878	23,423	20,636	22,131	21,907	22,796	24,490	260,158
Bari	2,087	1,722	1,771	1,978	1,827	2,065	2,663	1,383	1,725	1,713	1,389	1,816	22,140
Barletta-A T	0,000	0,000	0,000	0,040	0,000	0,040	0,040	0,000	0,000	0,000	0,000	0,000	0,120
Brindisi	0,720	0,980	0,824	0,395	0,531	0,516	0,693	1,054	0,745	0,602	0,631	1,167	8,857
Foggia	2,287	1,571	2,571	1,903	1,443	2,163	2,642	2,396	2,432	2,143	2,618	2,491	26,661
Lecce	1,400	1,498	1,867	1,702	1,354	1,331	1,614	1,638	1,311	0,974	0,965	1,549	17,204
Taranto	0,184	0,384	0,645	0,273	0,594	0,460	0,349	0,578	0,471	0,391	0,385	0,416	5,130

Provincia/ Regione	Gen	Feb	Mar	Apr	Mag	Giu	Lug	Ago	Set	Ott	Nov	Dic	ANNO
Puglia	6,678	6,154	7,677	6,290	5,750	6,576	8,001	7,050	6,685	5,823	5,988	7,439	80,112
Matera	0,065	0,638	0,798	0,618	0,582	0,622	0,647	0,514	0,674	0,116	0,084	0,111	5,470
Potenza	0,067	0,053	0,069	0,051	0,069	0,098	0,098	0,275	0,084	0,084	0,098	0,091	1,136
Basilicata	0,133	0,691	0,867	0,669	0,651	0,720	0,745	0,789	0,758	0,200	0,182	0,202	6,607
Catanzaro	0,607	1,054	0,395	0,365	0,491	0,409	0,415	0,493	0,247	0,211	0,416	0,296	5,399
Cosenza	0,042	0,189	0,136	0,195	0,071	0,164	0,062	0,265	0,162	0,207	0,178	0,155	1,825
Crotone	0,000	0,035	0,035	0,000	0,000	0,042	0,000	0,044	0,035	0,035	0,000	0,042	0,265
Reggio C.	0,576	0,022	0,307	0,067	0,235	0,205	0,125	0,547	0,213	0,235	0,300	0,344	3,176
Vibo V.	0,000	0,000	0,000	0,000	0,000	0,000	0,000	0,000	0,000	0,000	0,020	0,020	0,040
Calabria	1,225	1,300	0,873	0,627	0,796	0,820	0,602	1,349	0,656	0,687	0,914	0,856	10,706
Agrigento	0,367	0,300	0,240	0,242	0,191	0,209	0,373	0,224	0,078	0,260	0,269	0,345	3,098
Caltaniss.	0,135	0,145	0,124	0,013	0,051	0,011	0,024	0,064	0,040	0,000	0,040	0,000	0,645
Catania	4,974	6,208	3,776	4,330	3,154	3,558	3,878	3,238	1,551	3,018	3,247	3,240	44,172
Enna	0,964	0,824	0,933	0,804	1,051	1,567	1,249	1,305	1,534	2,023	1,463	1,027	14,744
Messina	0,311	0,304	0,276	0,275	0,327	0,322	0,258	0,191	0,351	0,494	0,280	0,267	3,656
Palermo	2,623	3,594	2,887	2,180	1,969	1,911	2,054	2,796	1,778	2,105	2,654	3,145	29,697
Ragusa	4,749	3,196	3,069	1,738	1,231	1,500	1,898	1,705	0,527	0,385	0,929	1,505	22,432
Siracusa	3,832	3,267	1,671	1,034	1,600	3,189	3,823	3,627	2,698	0,405	0,335	1,407	26,888
Trapani	0,016	0,111	0,224	0,155	0,133	0,062	0,182	0,153	0,109	0,291	0,080	0,142	1,656
Sicilia	17,971	17,949	13,199	10,770	9,706	12,328	13,739	13,302	8,666	8,983	9,297	11,079	146,989
Cagliari	0,431	0,420	0,380	0,355	0,384	0,349	0,451	0,402	0,422	0,380	0,349	0,416	4,738
Carbonia-I.	0,000	0,000	0,055	0,036	0,018	0,036	0,055	0,040	0,040	0,036	0,036	0,036	0,389
Medio Cam.	0,000	0,000	0,013	0,025	0,000	0,025	0,013	0,025	0,013	0,013	0,013	0,013	0,153
Nuoro	0,085	0,076	0,085	0,098	0,065	0,095	0,189	0,162	0,124	0,133	0,102	0,076	1,291
Ogliastra	0,000	0,000	0,018	0,018	0,000	0,018	0,018	0,018	0,018	0,018	0,000	0,018	0,145
Olbia-T.	0,000	0,000	0,091	0,036	0,036	0,073	0,091	0,089	0,055	0,073	0,036	0,073	0,653
Oristano	0,164	0,218	0,180	0,176	0,185	0,156	0,267	0,242	0,285	0,138	0,251	0,224	2,487
Sassari	0,667	0,627	0,620	0,578	0,571	0,653	0,793	0,807	0,689	0,536	0,455	0,589	7,585
Sardegna	1,347	1,342	1,442	1,324	1,260	1,405	1,876	1,785	1,645	1,327	1,242	1,445	17,440
Italia	120,201	112,412	123,759	121,175	117,939	127,249	138,452	122,093	131,145	129,265	122,597	125,117	1.491,404

15. DATI REGIONALI E PROVINCIALI VENDITE GPL AUTOTRAZIONE TOTALI

VENDITE MENSILI REGIONALI E RIEPILOGO ANNUO GPL AUTOTRAZIONE RETE+EXTRARETE – 2015 [milioni di litri]

Regione	Gen	Feb	Mar	Apr	Mag	Giù	Lug	Ago	Set	Ott	Nov	Dic	ANNO
Piemonte	13,362	12,179	14,642	14,679	13,679	13,819	14,411	11,390	12,602	14,500	13,224	14,682	163,169
Valle D'A.	0,118	0,149	0,211	0,115	0,105	0,149	0,162	0,198	0,133	0,122	0,118	0,193	1,773
Liguria	1,922	1,914	1,967	3,118	2,825	2,529	3,105	2,954	3,387	3,065	2,994	3,016	32,797
Lombardia	26,225	24,094	27,079	28,295	24,576	26,134	27,199	20,511	26,796	29,195	25,161	25,185	310,449
Trentino AA	2,005	1,794	2,027	1,983	1,743	1,994	2,625	2,945	2,240	1,973	1,803	2,245	25,379
Friuli-V.G.	0,965	1,067	1,233	1,173	1,091	1,102	1,553	1,320	1,238	1,280	1,342	1,936	15,298
Veneto	18,582	17,551	20,483	22,421	21,432	21,658	23,352	20,169	23,094	23,636	22,707	20,869	255,954
Emilia-R.	37,791	36,822	43,703	40,389	40,870	44,074	46,412	40,432	45,999	46,055	39,692	39,391	501,630
Toscana	10,621	9,808	11,593	12,121	11,573	12,019	12,953	11,522	11,784	12,066	13,177	14,429	143,667
Marche	5,269	4,934	5,701	6,056	5,830	6,885	7,559	7,316	6,885	5,681	6,352	7,672	76,140
Umbria	3,601	3,198	3,914	3,738	3,656	4,009	3,929	3,883	3,398	4,190	3,720	4,176	45,412
Lazio	48,919	44,226	47,397	52,878	51,179	52,813	58,340	49,170	52,238	52,380	49,237	53,653	612,430
Molise	0,607	0,533	0,693	0,658	0,711	0,725	0,876	1,011	0,765	0,694	0,616	0,805	8,695
Abruzzo	3,765	3,478	4,309	4,185	4,141	4,754	5,121	5,414	4,592	4,236	4,480	5,169	53,644
Campania	24,085	20,351	27,954	25,865	26,539	28,375	29,953	27,154	27,781	27,612	28,275	30,966	324,909
Puglia	11,662	9,795	12,575	11,630	10,597	12,506	15,131	15,073	13,422	11,266	11,524	13,811	148,994
Basilicata	0,749	1,218	1,565	1,409	1,311	1,451	1,720	1,931	1,483	0,882	0,822	0,949	15,489
Calabria	3,034	2,811	2,874	2,505	2,520	2,800	3,029	4,563	2,487	2,352	2,512	2,816	34,304
Sicilia	21,421	21,351	17,249	14,409	12,699	15,677	17,618	17,147	12,090	12,386	12,710	14,968	189,725
Sardegna	2,816	2,643	3,040	2,723	2,594	2,891	3,714	3,647	3,381	2,692	2,652	2,956	35,751
Italia	237,520	219,916	250,210	250,350	239,672	256,362	278,763	247,750	255,796	256,265	243,119	259,887	2.995,610

VENDITE MENSILI PROVINCIALI E RIEPILOGO ANNUO GPL AUTOTRAZIONE RETE+EXTRARETE – 2015 [milioni di litri]

Provincia/ Regione	Gen	Feb	Mar	Apr	Mag	Giu	Lug	Ago	Set	Ott	Nov	Dic	ANNO
Alessand.	1,787	1,636	1,934	2,082	1,776	1,734	1,874	1,827	1,533	1,645	1,427	1,720	20,976
Asti	0,596	0,505	0,594	0,624	0,589	0,593	0,629	0,585	0,591	0,680	0,580	0,624	7,190
Biella	0,091	0,120	0,138	0,093	0,098	0,076	0,069	0,029	0,091	0,111	0,080	0,093	1,089
Cuneo	1,649	1,520	2,003	2,103	1,738	1,749	1,785	1,569	1,594	1,683	1,542	1,598	20,534
Novara	1,171	1,018	1,174	1,165	1,160	1,267	1,304	0,907	1,583	1,344	1,131	1,394	14,619
Torino	7,232	6,607	7,868	7,694	7,439	7,496	7,792	5,734	6,588	8,117	7,625	8,163	88,355
Verbano-Co	0,215	0,207	0,218	0,227	0,213	0,218	0,240	0,233	0,229	0,229	0,233	0,367	2,829
Vercelli	0,622	0,565	0,711	0,691	0,665	0,685	0,718	0,505	0,393	0,691	0,607	0,724	7,577
Piemonte	13,362	12,179	14,642	14,679	13,679	13,819	14,411	11,390	12,602	14,500	13,224	14,682	163,169
Aosta	0,118	0,149	0,211	0,115	0,105	0,149	0,162	0,198	0,133	0,122	0,118	0,193	1,773
Valle d'A.	0,118	0,149	0,211	0,115	0,105	0,149	0,162	0,198	0,133	0,122	0,118	0,193	1,773
Genova	1,018	0,993	1,145	2,320	2,256	1,976	2,469	2,245	2,558	2,536	2,534	2,431	24,481
Imperia	0,578	0,624	0,458	0,418	0,218	0,149	0,169	0,227	0,233	0,095	0,080	0,100	3,349
La Spezia	0,289	0,267	0,318	0,342	0,316	0,336	0,389	0,398	0,393	0,307	0,296	0,358	4,011
Savona	0,036	0,031	0,045	0,038	0,035	0,067	0,078	0,084	0,204	0,127	0,084	0,127	0,956
Liguria	1,922	1,914	1,967	3,118	2,825	2,529	3,105	2,954	3,387	3,065	2,994	3,016	32,797
Bergamo	1,073	0,964	1,209	1,093	1,073	1,174	1,369	0,953	1,213	1,314	1,300	1,362	14,095
Brescia	9,470	9,043	8,526	8,759	7,805	8,103	8,412	6,628	7,970	8,188	7,496	5,583	95,983
Como	0,435	0,404	0,440	0,436	0,445	0,433	0,485	0,371	0,709	0,462	0,425	0,469	5,514
Cremona	0,604	0,518	0,642	0,634	0,573	0,598	0,782	0,494	0,516	0,589	0,589	0,780	7,319
Lecco	0,235	0,218	0,231	0,244	0,222	0,216	0,247	0,204	0,282	0,258	0,238	0,309	2,903
Lodi	0,305	0,329	0,380	0,413	0,369	0,360	0,398	0,236	0,396	0,453	0,465	0,458	4,563
Mantova	2,834	2,200	3,996	4,240	3,165	3,261	3,514	3,016	4,352	3,125	3,216	3,182	40,101
Milano	7,997	6,827	7,679	8,570	6,961	8,139	7,970	5,403	7,116	10,806	7,707	8,554	93,729
Monza e Br.	0,593	1,240	1,396	1,374	1,345	1,374	1,373	1,140	1,351	1,293	1,187	1,258	14,924
Pavia	1,314	1,249	1,318	1,222	1,354	1,356	1,434	1,164	1,447	1,447	1,356	1,627	16,289
Sondrio	0,229	0,151	0,185	0,153	0,318	0,167	0,202	0,178	0,213	0,185	0,155	0,209	2,345
Varese	1,136	0,953	1,076	1,158	0,945	0,951	1,013	0,724	1,231	1,074	1,027	1,394	12,682
Lombardia	26,225	24,094	27,079	28,295	24,576	26,134	27,199	20,511	26,796	29,195	25,161	25,185	310,449
Bolzano	0,478	0,442	0,455	0,462	0,400	0,460	0,751	0,865	0,549	0,549	0,424	0,642	6,476
Trento	1,527	1,353	1,573	1,522	1,344	1,534	1,874	2,080	1,691	1,423	1,380	1,603	18,904

Provincia/ Regione	Gen	Feb	Mar	Apr	Mag	Giù	Lug	Ago	Set	Ott	Nov	Dic	ANNO
Trentino AA	2,005	1,794	2,027	1,983	1,743	1,994	2,625	2,945	2,240	1,973	1,803	2,245	25,379
Gorizia	0,033	0,031	0,038	0,029	0,025	0,042	0,031	0,027	0,027	0,027	0,031	0,031	0,373
Pordenone	0,365	0,413	0,534	0,471	0,396	0,382	0,507	0,405	0,320	0,553	0,435	0,625	5,407
Trieste	0,000	0,011	0,000	0,000	0,000	0,000	0,035	0,013	0,042	0,000	0,000	0,082	0,182
Udine	0,567	0,613	0,660	0,673	0,669	0,678	0,980	0,874	0,849	0,700	0,876	1,198	9,337
Friuli-V.G.	0,965	1,067	1,233	1,173	1,091	1,102	1,553	1,320	1,238	1,280	1,342	1,936	15,298
Belluno	0,325	0,404	0,429	0,484	0,362	0,416	0,585	0,607	0,471	0,456	0,433	0,540	5,512
Padova	5,770	4,994	6,321	7,517	7,294	7,387	7,632	6,776	8,037	6,185	8,737	5,781	82,432
Rovigo	0,740	1,060	1,164	1,265	1,124	0,945	1,125	0,829	1,145	3,503	1,385	1,316	15,602
Treviso	1,371	1,545	1,807	1,651	1,480	1,702	1,829	1,434	1,787	1,798	1,791	2,053	20,247
Venezia	3,240	2,998	3,452	3,638	3,438	3,300	3,665	3,605	3,863	3,611	3,051	3,043	40,903
Verona	4,965	4,401	5,090	5,372	5,236	5,374	5,879	4,976	5,669	5,832	4,932	5,750	63,477
Vicenza	2,171	2,149	2,220	2,494	2,500	2,534	2,636	1,942	2,122	2,251	2,378	2,385	27,781
Veneto	18,582	17,551	20,483	22,421	21,432	21,658	23,352	20,169	23,094	23,636	22,707	20,869	255,954
Bologna	6,745	7,548	9,786	6,479	6,247	6,205	7,065	5,267	7,241	6,418	5,667	4,518	79,185
Ferrara	1,127	1,084	1,129	1,174	1,111	1,247	1,285	1,038	1,222	1,229	1,193	1,474	14,313
Forlì-C.	2,725	2,049	2,700	3,049	2,860	3,567	4,031	3,711	3,496	3,914	3,623	4,007	39,731
Modena	2,398	2,089	2,885	3,143	2,991	3,229	2,700	2,509	2,160	2,476	1,749	1,916	30,244
Parma	16,931	16,524	18,531	18,400	20,496	22,087	23,241	21,142	24,232	24,032	20,503	20,253	246,372
Piacenza	1,147	1,180	1,443	1,329	1,322	1,403	1,465	1,345	1,116	1,551	1,193	1,349	15,844
Ravenna	1,463	1,165	1,478	1,533	1,191	1,411	1,638	1,805	1,413	1,282	1,607	1,336	17,322
Reggio E.	3,132	3,094	3,485	3,176	2,843	2,902	2,745	1,405	2,929	3,060	2,151	2,158	33,080
Rimini	2,122	2,089	2,265	2,105	1,811	2,023	2,242	2,211	2,191	2,094	2,007	2,380	25,539
Emilia-R.	37,791	36,822	43,703	40,389	40,870	44,074	46,412	40,432	45,999	46,055	39,692	39,391	501,630
Arezzo	1,754	1,549	1,876	1,856	1,833	1,894	2,096	2,063	1,745	1,874	2,458	2,734	23,734
Firenze	3,901	3,303	3,716	3,805	3,836	3,723	3,940	3,094	3,776	3,756	4,100	4,467	45,417
Grosseto	0,431	0,433	0,534	0,567	0,509	0,707	0,947	0,965	0,793	0,611	0,584	0,694	7,776
Livorno	0,569	0,494	0,629	0,711	0,685	0,774	0,905	0,884	0,671	0,585	0,554	0,640	8,103
Lucca	0,956	0,913	1,044	1,111	1,045	0,987	1,151	1,094	1,124	1,091	1,009	1,133	12,657
Massa C.	0,465	0,436	0,511	0,545	0,489	0,520	0,585	0,516	0,420	0,418	0,405	0,429	5,741
Pisa	1,214	1,160	1,338	1,338	1,220	1,294	1,518	1,249	1,316	1,414	1,567	1,702	16,331
Pistoia	0,276	0,494	0,909	0,978	0,893	1,020	0,591	0,676	0,851	1,093	1,454	1,402	10,637
Prato	0,516	0,494	0,451	0,474	0,453	0,471	0,505	0,255	0,427	0,489	0,471	0,505	5,512
Siena	0,536	0,531	0,585	0,734	0,611	0,627	0,714	0,725	0,662	0,734	0,574	0,724	7,759
Toscana	10,621	9,808	11,593	12,121	11,573	12,019	12,953	11,522	11,784	12,066	13,177	14,429	143,667

Provincia/ Regione	Gen	Feb	Mar	Apr	Mag	Giù	Lug	Ago	Set	Ott	Nov	Dic	ANNO
Ancona	1,954	1,889	2,269	2,536	2,685	3,554	3,787	3,631	2,892	2,398	3,172	3,887	34,655
Ascoli Piceno	1,249	1,102	1,225	1,280	1,160	1,253	1,411	1,324	1,565	1,113	1,129	1,440	15,249
Fermo	0,133	0,298	0,355	0,260	0,207	0,216	0,320	0,316	0,244	0,278	0,251	0,218	3,096
Macerata	0,571	0,494	0,596	0,660	0,600	0,582	0,691	0,694	0,733	0,604	0,580	0,678	7,483
Pesaro Urb.	1,362	1,151	1,256	1,320	1,178	1,280	1,351	1,351	1,451	1,289	1,220	1,449	15,657
Marche	5,269	4,934	5,701	6,056	5,830	6,885	7,559	7,316	6,885	5,681	6,352	7,672	76,140
Perugia	2,336	2,294	2,640	2,552	2,362	2,482	2,609	2,314	2,376	2,636	2,516	2,769	29,886
Terni	1,265	0,904	1,274	1,185	1,294	1,527	1,320	1,569	1,022	1,554	1,204	1,407	15,526
Umbria	3,601	3,198	3,914	3,738	3,656	4,009	3,929	3,883	3,398	4,190	3,720	4,176	45,412
Frosinone	2,712	2,538	2,525	2,674	2,142	3,014	3,272	2,745	3,147	2,992	3,096	3,372	34,231
Latina	1,438	1,229	1,373	1,402	1,276	1,418	1,596	1,358	1,189	1,314	1,171	1,409	16,173
Rieti	0,622	0,487	0,636	0,638	0,582	0,614	0,645	0,734	0,527	0,614	0,498	0,665	7,265
Roma	43,203	39,229	42,001	46,968	46,328	46,250	51,184	43,396	46,684	46,648	43,757	47,264	542,913
Viterbo	0,944	0,744	0,862	1,196	0,851	1,516	1,642	0,936	0,691	0,811	0,714	0,942	11,848
Lazio	48,919	44,226	47,397	52,878	51,179	52,813	58,340	49,170	52,238	52,380	49,237	53,653	612,430
Campobasso	0,371	0,307	0,416	0,396	0,424	0,455	0,536	0,711	0,469	0,373	0,345	0,473	5,276
Isernia	0,236	0,225	0,276	0,262	0,287	0,271	0,340	0,300	0,296	0,322	0,271	0,333	3,420
Molise	0,607	0,533	0,693	0,658	0,711	0,725	0,876	1,011	0,765	0,694	0,616	0,805	8,695
Chieti	0,974	0,965	1,411	1,176	1,409	1,422	1,383	1,565	1,403	1,029	1,040	1,054	14,833
L'aquila	0,798	0,665	0,769	0,789	0,749	0,711	0,849	1,009	0,878	0,714	0,918	1,049	9,899
Pescara	0,853	0,816	0,962	0,965	0,878	1,334	1,396	1,158	0,982	1,358	1,445	1,754	13,902
Teramo	1,140	1,031	1,167	1,254	1,105	1,287	1,493	1,682	1,329	1,134	1,076	1,311	15,009
Abruzzo	3,765	3,478	4,309	4,185	4,141	4,754	5,121	5,414	4,592	4,236	4,480	5,169	53,644
Avellino	0,809	0,509	0,745	0,787	0,758	0,665	0,773	1,253	1,094	0,918	0,931	0,825	10,068
Benevento	0,560	0,260	0,458	0,409	0,367	0,487	0,375	0,889	0,673	0,480	0,556	0,636	6,150
Caserta	5,685	3,243	4,143	4,710	5,314	4,970	5,210	5,210	6,565	5,605	6,567	7,047	64,270
Napoli	13,990	13,899	19,893	16,875	17,326	19,111	20,185	15,993	16,078	17,433	16,635	18,693	206,108
Salerno	3,042	2,440	2,714	3,083	2,774	3,142	3,411	3,809	3,371	3,176	3,587	3,765	38,313
Campania	24,085	20,351	27,954	25,865	26,539	28,375	29,953	27,154	27,781	27,612	28,275	30,966	324,909
Bari	3,507	2,827	3,221	3,471	3,221	3,709	4,636	3,471	3,587	3,292	3,023	3,838	41,803
Barletta-A T	0,302	0,298	0,362	0,444	0,358	0,462	0,565	0,545	0,455	0,420	0,405	0,095	4,710
Brindisi	1,274	1,509	1,447	1,087	1,107	1,242	1,549	1,934	1,491	1,194	1,184	1,845	16,864
Foggia	2,874	2,053	3,180	2,549	1,982	2,836	3,460	3,407	3,183	2,674	3,201	3,218	34,617
Lecce	2,932	2,418	3,183	3,180	2,745	3,154	3,845	4,240	3,367	2,594	2,592	3,620	37,871
Taranto	0,773	0,691	1,182	0,900	1,184	1,104	1,076	1,476	1,340	1,091	1,118	1,196	13,130

Provincia/ Regione	Gen	Feb	Mar	Apr	Mag	Giu	Lug	Ago	Set	Ott	Nov	Dic	ANNO
Puglia	11,662	9,795	12,575	11,630	10,597	12,506	15,131	15,073	13,422	11,266	11,524	13,811	148,994
Matera	0,235	0,780	1,000	0,816	0,778	0,849	0,991	0,891	0,869	0,296	0,236	0,315	8,056
Potenza	0,514	0,438	0,565	0,593	0,533	0,602	0,729	1,040	0,614	0,585	0,585	0,634	7,434
Basilicata	0,749	1,218	1,565	1,409	1,311	1,451	1,720	1,931	1,483	0,882	0,822	0,949	15,489
Catanzaro	1,167	1,522	1,054	0,922	0,985	1,011	1,089	1,374	0,729	0,678	0,849	0,804	12,184
Cosenza	0,642	0,713	0,785	0,814	0,627	0,818	0,960	1,500	0,891	0,740	0,678	0,818	9,986
Crotone	0,115	0,144	0,162	0,096	0,107	0,135	0,122	0,184	0,082	0,155	0,115	0,185	1,600
Reggio C.	1,058	0,389	0,816	0,609	0,740	0,769	0,787	1,403	0,782	0,716	0,791	0,920	9,781
Vibo V.	0,053	0,044	0,056	0,064	0,060	0,067	0,071	0,102	0,004	0,064	0,080	0,089	0,753
Calabria	3,034	2,811	2,874	2,505	2,520	2,800	3,029	4,563	2,487	2,352	2,512	2,816	34,304
Agrigento	0,382	0,311	0,255	0,271	0,225	0,218	0,415	0,242	0,091	0,269	0,313	0,367	3,358
Caltaniss.	0,187	0,196	0,216	0,078	0,105	0,093	0,093	0,165	0,104	0,042	0,082	0,053	1,414
Catania	5,719	6,816	4,760	4,845	3,360	3,747	4,223	3,587	1,798	3,320	3,549	3,792	49,515
Enna	1,007	0,865	0,982	0,844	1,078	1,613	1,291	1,351	1,582	2,053	1,493	1,069	15,226
Messina	1,327	1,438	1,456	1,498	1,334	1,422	1,565	1,554	1,542	1,645	1,445	1,683	17,911
Palermo	3,881	4,769	4,174	3,536	3,209	3,391	3,731	4,336	3,247	3,578	4,087	4,598	46,535
Ragusa	4,754	3,201	3,089	1,743	1,273	1,509	1,954	1,831	0,654	0,391	0,953	1,514	22,867
Siracusa	4,065	3,560	2,000	1,351	1,883	3,483	4,047	3,771	2,856	0,713	0,660	1,703	30,092
Trapani	0,098	0,195	0,318	0,244	0,231	0,202	0,300	0,311	0,216	0,376	0,129	0,187	2,807
Sicilia	21,421	21,351	17,249	14,409	12,699	15,677	17,618	17,147	12,090	12,386	12,710	14,968	189,725
Cagliari	1,222	1,185	1,242	1,102	1,076	1,094	1,333	1,200	1,329	1,136	1,065	1,191	14,175
Carbonia-I.	0,060	0,073	0,136	0,124	0,084	0,100	0,127	0,140	0,113	0,089	0,116	0,113	1,274
Medio Cam.	0,000	0,018	0,022	0,042	0,007	0,044	0,022	0,045	0,031	0,022	0,035	0,024	0,311
Nuoro	0,213	0,118	0,207	0,153	0,120	0,151	0,253	0,258	0,184	0,191	0,165	0,156	2,169
Ogliastra	0,000	0,000	0,018	0,018	0,000	0,018	0,018	0,018	0,018	0,018	0,000	0,018	0,145
Olbia-T.	0,051	0,065	0,147	0,135	0,129	0,211	0,307	0,371	0,200	0,125	0,142	0,144	2,027
Oristano	0,182	0,249	0,220	0,202	0,247	0,198	0,324	0,316	0,340	0,180	0,302	0,267	3,027
Sassari	1,089	0,934	1,047	0,949	0,931	1,074	1,331	1,298	1,167	0,931	0,827	1,044	12,622
Sardegna	2,816	2,643	3,040	2,723	2,594	2,891	3,714	3,647	3,381	2,692	2,652	2,956	35,751
Italia	237,520	219,916	250,210	250,350	239,672	256,362	278,763	247,750	255,796	256,265	243,119	259,887	2.995,610

