

FIGISC ANISA NEWSLETTER PREZZI

N. 155/NP - 3 NOVEMBRE 2016

**STATISTICHE DEI FONDAMENTALI INTERNAZIONALI
E DEI PREZZI ITALIA
MEDIE MENSILI AD OTTOBRE E PROGRESSIVO ANNUO 2015**

a cura della Segreteria Nazionale

FIGISC/ANISA CONFCOMMERCIO

00153 ROMA

Presidente Nazionale FIGISC:

Presidente Nazionale ANISA:

Segreteria Nazionale:

Segreteria Nazionale FIGISC/ANISA: Telefono: 06 5866351 - Fax 06 58331724

e-mail: figisc@confcommercio.it anisa@confcommercio.it

sito internet: www.figisc.it

Piazza G.G. Bellio 2

MAURIZIO MICELI

STEFANO CANTARELLI

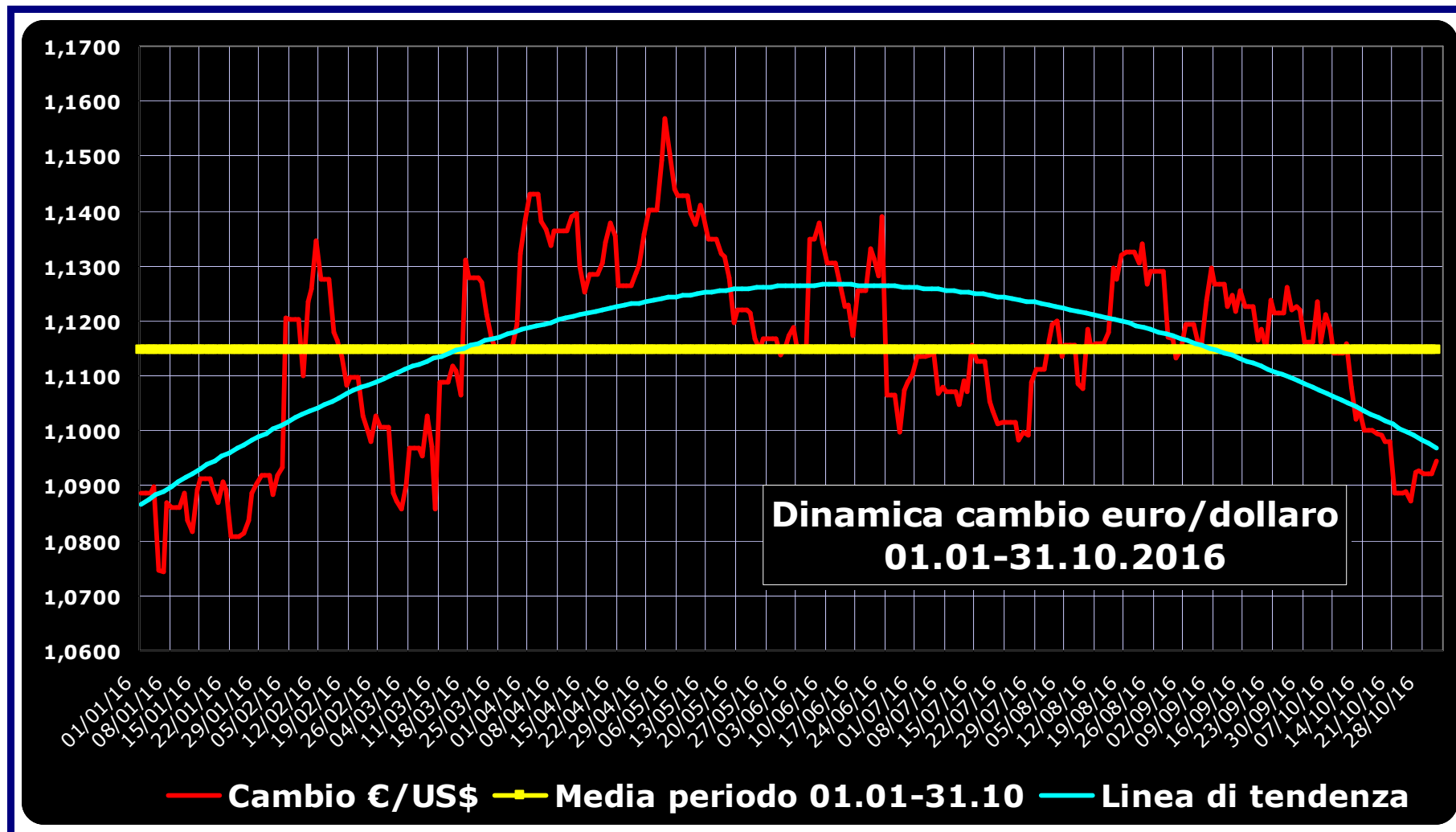
P. UNITI, C. BURANI, G.F. DI BELLONIA

FONDAMENTALI DI MERCATO INTERNAZIONALI

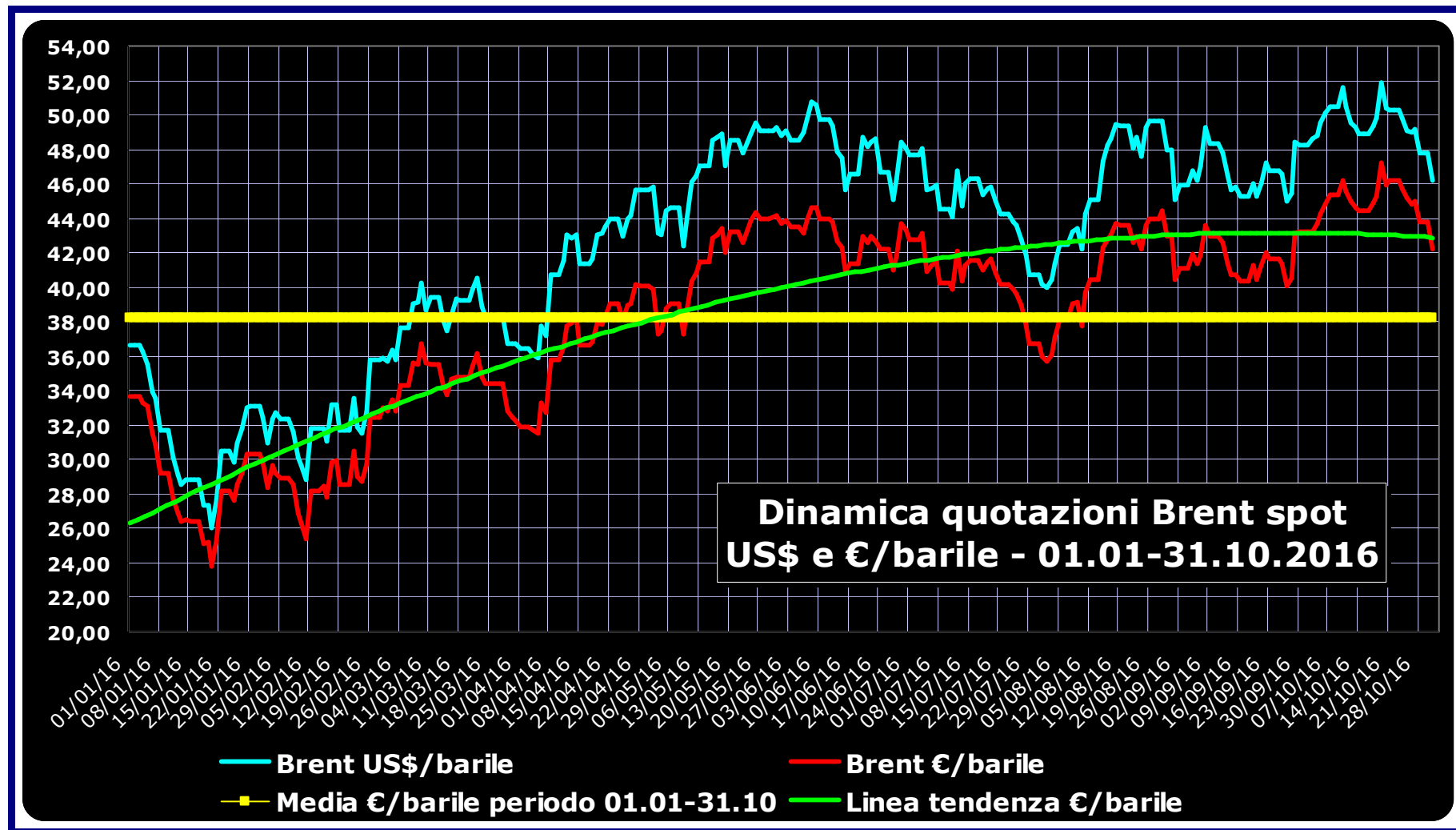
| Periodo 2016 | Greggio Brent spot US\$/bar | Greggio Brent spot Euro/bar | Greggio Brent spot €/litro | Cambio US\$/€ | CIF Med benzina US\$/ton | CIF Med gasolio US\$/ton | CIF Med benzina €/litro ① | CIF Med gasolio €/litro ① |
|---------------------|-----------------------------|-----------------------------|----------------------------|---------------|--------------------------|--------------------------|---------------------------|---------------------------|
| Gennaio | 32,15 | 29,53 | 0,186 | 1,0866 | 413,18 | 299,26 | 0,287 | 0,233 |
| Febbraio | 32,36 | 29,15 | 0,183 | 1,1107 | 368,41 | 312,28 | 0,250 | 0,238 |
| Marzo | 39,33 | 34,50 | 0,217 | 1,1109 | 440,88 | 360,57 | 0,300 | 0,274 |
| Aprile | 41,46 | 36,56 | 0,230 | 1,1340 | 476,12 | 375,21 | 0,317 | 0,280 |
| Maggio | 46,93 | 41,52 | 0,261 | 1,1309 | 505,58 | 431,79 | 0,338 | 0,323 |
| Giugno | 48,15 | 42,91 | 0,270 | 1,1220 | 503,85 | 448,81 | 0,339 | 0,338 |
| Luglio | 44,87 | 40,51 | 0,255 | 1,1076 | 447,76 | 410,57 | 0,305 | 0,313 |
| Agosto | 46,05 | 41,04 | 0,258 | 1,1217 | 474,20 | 416,22 | 0,319 | 0,313 |
| Settembre | 46,57 | 41,52 | 0,261 | 1,1216 | 484,96 | 424,31 | 0,326 | 0,320 |
| Ottobre | 49,40 | 44,81 | 0,282 | 1,1025 | 518,06 | 466,48 | 0,355 | 0,358 |
| Novembre | | | | | | | | |
| Dicembre | | | | | | | | |
| GEN-OTT 2016 | 42,59 | 38,18 | 0,240 | 1,1148 | 463,68 | 394,88 | 0,314 | 0,299 |

① La quotazione Mediterraneo CIF benzina e gasolio rappresenta un mero *benchmark* di riferimento, non escludendo circostanze in cui per particolari circuiti di mercato si possano verificare cessioni di tali prodotti a quotazioni inferiori. Tale considerazione è estesa a tutte le tabelle in cui è riportato tale dato.

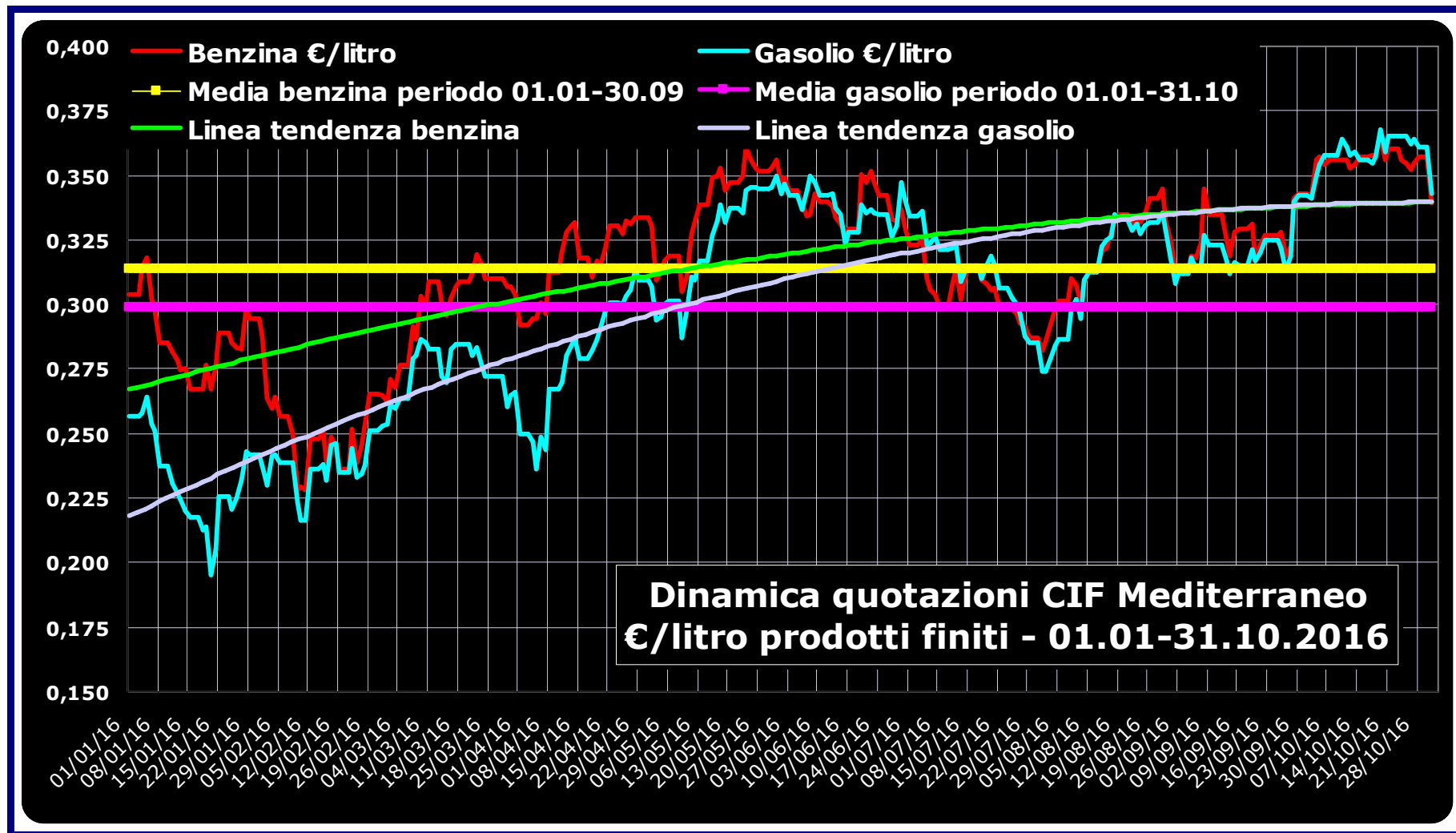
GRAFICI DEI FONDAMENTALI – 1. CAMBIO EURO/DOLLARO



GRAFICI DEI FONDAMENTALI – 2. QUOTAZIONI BRENT US\$ ED €/BARILE



GRAFICI DEI FONDAMENTALI – 3. QUOTAZIONI CIF MED BENZINA GASOLIO



COMPOSIZIONE PREZZO MEDIO «ITALIA SELF» RILEVAZIONE MINISTERO ②

| BENZINA €/litro | IVA | Accisa ③ | Imposte | Platt's | Ricavo ind.le | Prezzo ind.le | Prezzo finale |
|------------------------|--------------|-----------------|----------------|----------------|----------------------|----------------------|----------------------|
| Gennaio | 0,254 | 0,737 | 0,991 | 0,287 | 0,129 | 0,416 | 1,407 |
| Febbraio | 0,247 | 0,737 | 0,984 | 0,250 | 0,137 | 0,388 | 1,372 |
| Marzo | 0,252 | 0,737 | 0,989 | 0,300 | 0,109 | 0,409 | 1,398 |
| Aprile | 0,258 | 0,737 | 0,995 | 0,317 | 0,117 | 0,434 | 1,428 |
| Maggio | 0,263 | 0,737 | 1,000 | 0,338 | 0,122 | 0,460 | 1,460 |
| Giugno | 0,266 | 0,737 | 1,003 | 0,339 | 0,134 | 0,473 | 1,476 |
| Luglio | 0,261 | 0,737 | 0,998 | 0,305 | 0,145 | 0,450 | 1,448 |
| Agosto | 0,259 | 0,737 | 0,996 | 0,319 | 0,124 | 0,443 | 1,439 |
| Settembre | 0,262 | 0,737 | 0,999 | 0,326 | 0,127 | 0,453 | 1,452 |
| Ottobre | 0,267 | 0,737 | 1,004 | 0,355 | 0,124 | 0,479 | 1,483 |
| Novembre | | | | | | | |
| Dicembre | | | | | | | |
| GEN-OTT 2016 | 0,259 | 0,737 | 0,996 | 0,314 | 0,127 | 0,441 | 1,437 |
| GASOLIO €/litro | IVA | Accisa | Imposte | Platt's | Ricavo ind.le | Prezzo ind.le | Prezzo finale |
| Gennaio | 0,219 | 0,617 | 0,836 | 0,233 | 0,148 | 0,381 | 1,217 |
| Febbraio | 0,216 | 0,617 | 0,833 | 0,238 | 0,125 | 0,363 | 1,196 |
| Marzo | 0,222 | 0,617 | 0,839 | 0,274 | 0,120 | 0,394 | 1,233 |
| Aprile | 0,224 | 0,617 | 0,841 | 0,280 | 0,121 | 0,401 | 1,242 |
| Maggio | 0,232 | 0,617 | 0,849 | 0,323 | 0,115 | 0,438 | 1,287 |
| Giugno | 0,238 | 0,617 | 0,855 | 0,338 | 0,124 | 0,462 | 1,317 |
| Luglio | 0,235 | 0,617 | 0,852 | 0,313 | 0,137 | 0,450 | 1,302 |
| Agosto | 0,233 | 0,617 | 0,850 | 0,313 | 0,130 | 0,443 | 1,293 |
| Settembre | 0,234 | 0,617 | 0,851 | 0,320 | 0,127 | 0,447 | 1,298 |
| Ottobre | 0,240 | 0,617 | 0,857 | 0,358 | 0,115 | 0,473 | 1,330 |
| Novembre | | | | | | | |
| Dicembre | | | | | | | |
| GEN-OTT 2016 | 0,229 | 0,617 | 0,846 | 0,299 | 0,126 | 0,425 | 1,272 |

② Nuova metodologia D.M. 23 novembre 2012 Ministero sviluppo economico – Prezzo medio self lunedì-domenica – Entrata in vigore dal 21.01.2013

Statistiche mensili e progressive annue dei fondamentali internazionali e dei prezzi Italia

③ Nel valore dell'accisa sulla benzina sono incluse le addizionali regionali. Per il computo dell'accisa si tiene conto dell'incidenza ponderale sul totale dei consumi delle addizionali regionali di accisa sulla benzina vigenti nel periodo (pari a circa 0,009 euro/litro); tale considerazione è estesa a tutte le tabelle in cui tale dato è riportato.



COMPOSIZIONE PREZZO MEDIO RETE DI MARCHIO ④

| BENZINA €/litro | IVA | Accisa | Imposte | Platt's | Ricavo ind.le | Prezzo ind.le | Prezzo finale |
|------------------------|--------------|---------------|----------------|----------------|----------------------|----------------------|----------------------|
| Gennaio | 0,264 | 0,737 | 1,001 | 0,287 | 0,175 | 0,462 | 1,463 |
| Febbraio | 0,258 | 0,737 | 0,995 | 0,250 | 0,185 | 0,435 | 1,430 |
| Marzo | 0,262 | 0,737 | 0,999 | 0,300 | 0,154 | 0,454 | 1,453 |
| Aprile | 0,267 | 0,737 | 1,004 | 0,317 | 0,162 | 0,479 | 1,483 |
| Maggio | 0,273 | 0,737 | 1,010 | 0,338 | 0,166 | 0,504 | 1,514 |
| Giugno | 0,276 | 0,737 | 1,013 | 0,339 | 0,179 | 0,518 | 1,531 |
| Luglio | 0,272 | 0,737 | 1,009 | 0,305 | 0,195 | 0,500 | 1,509 |
| Agosto | 0,270 | 0,737 | 1,007 | 0,319 | 0,169 | 0,488 | 1,495 |
| Settembre | 0,272 | 0,737 | 1,009 | 0,326 | 0,176 | 0,502 | 1,511 |
| Ottobre | 0,277 | 0,737 | 1,014 | 0,355 | 0,167 | 0,522 | 1,536 |
| Novembre | | | | | | | |
| Dicembre | | | | | | | |
| GEN-OTT 2015 | 0,269 | 0,737 | 1,007 | 0,314 | 0,172 | 0,486 | 1,493 |
| GASOLIO €/litro | IVA | Accisa | Imposte | Platt's | Ricavo ind.le | Prezzo ind.le | Prezzo finale |
| Gennaio | 0,229 | 0,617 | 0,846 | 0,233 | 0,189 | 0,422 | 1,268 |
| Febbraio | 0,223 | 0,617 | 0,840 | 0,238 | 0,161 | 0,399 | 1,239 |
| Marzo | 0,231 | 0,617 | 0,848 | 0,274 | 0,157 | 0,431 | 1,279 |
| Aprile | 0,232 | 0,617 | 0,849 | 0,280 | 0,159 | 0,439 | 1,288 |
| Maggio | 0,238 | 0,617 | 0,855 | 0,323 | 0,144 | 0,467 | 1,322 |
| Giugno | 0,246 | 0,617 | 0,863 | 0,338 | 0,163 | 0,501 | 1,364 |
| Luglio | 0,245 | 0,617 | 0,862 | 0,313 | 0,185 | 0,499 | 1,361 |
| Agosto | 0,242 | 0,617 | 0,859 | 0,313 | 0,170 | 0,483 | 1,342 |
| Settembre | 0,244 | 0,617 | 0,861 | 0,320 | 0,173 | 0,493 | 1,354 |
| Ottobre | 0,249 | 0,617 | 0,866 | 0,358 | 0,158 | 0,516 | 1,382 |
| Novembre | | | | | | | |
| Dicembre | | | | | | | |
| GEN-OTT 2015 | 0,238 | 0,617 | 0,856 | 0,299 | 0,166 | 0,465 | 1,321 |

④ Il computo è dal 17 febbraio 2015 effettuato sulla fonte delle rilevazioni quotidiane dell'Osservatorio Prezzi Carburanti del MISE elaborato nel *Dossier Prezzi* di *Staffetta Quotidiana* sulla base della media ottenuta moltiplicando sia i

prezzi medi nella modalità *self service* per marchio per il numero degli impianti che hanno registrato i prezzi sul sito dell'Osservatorio che i prezzi medi nella modalità *servito* per marchio. Il prezzo medio ottenuto è, pertanto, un **«proxy» che approssima il prezzo medio reale**, non essendo ivi calcolato anche il prezzo degli impianti che lo hanno lasciato immutato in alcuni giorni del mese oggetto di rilevazione. Per il periodo antecedente il 17 febbraio [ossia dal 1° gennaio al 16 febbraio] il dato è determinato in base alle precedenti metodologie, ossia con una stima ottenuta scomputando dal prezzo rilevato dal Ministero attualizzato all'intera settimana il prezzo dei "no-logo" per la quota di mercato di tali operatori e dividendo la differenza così ottenuta per la quota di mercato della "rete colorata", tenendo conto delle diversità dei prezzi di tale rete tra modalità "self" e "servito" e delle quantità stimate in erogazione nell'una o nell'altra modalità (rispettivamente circa il 30 ed il 70 %):

$$P_{RC} = \frac{P_I - (P_{NL} \times QM_{NL})}{QM_{RC}}$$



COMPOSIZIONE PREZZO MEDIO RETE DI MARCHIO MODALITÀ SELF ^⑤

| BENZINA €/litro | IVA | Accisa | Imposte | Platt's | Ricavo ind.le | Prezzo ind.le | Prezzo finale |
|-----------------------------|--------------|---------------|----------------|----------------|----------------------|----------------------|----------------------|
| Gennaio | 0,256 | 0,737 | 0,993 | 0,287 | 0,140 | 0,427 | 1,420 |
| Febbraio | 0,250 | 0,737 | 0,987 | 0,250 | 0,151 | 0,401 | 1,388 |
| Marzo | 0,254 | 0,737 | 0,991 | 0,300 | 0,119 | 0,419 | 1,410 |
| Aprile | 0,259 | 0,737 | 0,996 | 0,317 | 0,125 | 0,442 | 1,438 |
| Maggio | 0,265 | 0,737 | 1,002 | 0,338 | 0,129 | 0,467 | 1,469 |
| Giugno | 0,268 | 0,737 | 1,005 | 0,339 | 0,142 | 0,481 | 1,486 |
| Luglio | 0,264 | 0,737 | 1,001 | 0,305 | 0,157 | 0,461 | 1,463 |
| Agosto | 0,261 | 0,737 | 0,998 | 0,319 | 0,131 | 0,450 | 1,448 |
| Settembre | 0,264 | 0,737 | 1,001 | 0,326 | 0,135 | 0,461 | 1,462 |
| Ottobre | 0,268 | 0,737 | 1,005 | 0,355 | 0,127 | 0,482 | 1,487 |
| Novembre | | | | | | | |
| Dicembre | | | | | | | |
| 01 GEN – 31 OTT 2016 | 0,261 | 0,737 | 0,998 | 0,314 | 0,135 | 0,449 | 1,447 |
| GASOLIO €/litro | IVA | Accisa | Imposte | Platt's | Ricavo ind.le | Prezzo ind.le | Prezzo finale |
| Gennaio | 0,221 | 0,617 | 0,828 | 0,233 | 0,152 | 0,385 | 1,223 |
| Febbraio | 0,215 | 0,617 | 0,832 | 0,238 | 0,125 | 0,363 | 1,195 |
| Marzo | 0,223 | 0,617 | 0,840 | 0,274 | 0,120 | 0,394 | 1,234 |
| Aprile | 0,224 | 0,617 | 0,841 | 0,280 | 0,121 | 0,401 | 1,242 |
| Maggio | 0,232 | 0,617 | 0,849 | 0,323 | 0,113 | 0,436 | 1,285 |
| Giugno | 0,237 | 0,617 | 0,854 | 0,338 | 0,125 | 0,463 | 1,317 |
| Luglio | 0,237 | 0,617 | 0,854 | 0,313 | 0,146 | 0,459 | 1,313 |
| Agosto | 0,233 | 0,617 | 0,850 | 0,313 | 0,130 | 0,443 | 1,293 |
| Settembre | 0,235 | 0,617 | 0,852 | 0,320 | 0,132 | 0,452 | 1,304 |
| Ottobre | 0,240 | 0,617 | 0,857 | 0,358 | 0,116 | 0,474 | 1,331 |
| Novembre | | | | | | | |
| Dicembre | | | | | | | |
| 01 GEN – 31 OTT 2016 | 0,230 | 0,617 | 0,847 | 0,299 | 0,127 | 0,426 | 1,273 |

^⑤ Dal 17 febbraio 2015 il computo è effettuato sulla fonte delle rilevazioni quotidiane dell'**Osservatorio Prezzi Carburanti del MISE** elaborato nel **Dossier Prezzi** di **Staffetta Quotidiana** sulla base del risultato ottenuto **moltiplicando di-**

stintamente: a) i prezzi medi nella modalità *self service* per marchio per il numero degli impianti che hanno registrato i prezzi sul sito dell'Osservatorio; b) i prezzi medi nella modalità *servito* per marchio. Il prezzo medio ottenuto per ciascuna modalità è, pertanto, **un «proxy» che approssima il prezzo medio reale**, non essendo ivi calcolato anche il prezzo degli impianti che lo hanno lasciato immutato in alcuni giorni del mese oggetto di rilevazione.



COMPOSIZIONE PREZZO MEDIO RETE DI MARCHIO MODALITÀ SERVITO ©

| BENZINA €/litro | IVA | Accisa | Imposte | Platt's | Ricavo ind.le | Prezzo ind.le | Prezzo finale |
|-----------------------------|--------------|---------------|----------------|----------------|----------------------|----------------------|----------------------|
| Gennaio | 0,276 | 0,737 | 1,013 | 0,287 | 0,228 | 0,515 | 1,528 |
| Febbraio | 0,269 | 0,737 | 1,006 | 0,250 | 0,238 | 0,488 | 1,494 |
| Marzo | 0,274 | 0,737 | 1,011 | 0,300 | 0,206 | 0,506 | 1,517 |
| Aprile | 0,279 | 0,737 | 1,016 | 0,317 | 0,216 | 0,533 | 1,549 |
| Maggio | 0,285 | 0,737 | 1,022 | 0,338 | 0,222 | 0,560 | 1,582 |
| Giugno | 0,289 | 0,737 | 1,026 | 0,339 | 0,236 | 0,575 | 1,601 |
| Luglio | 0,285 | 0,737 | 1,022 | 0,305 | 0,254 | 0,559 | 1,581 |
| Agosto | 0,283 | 0,737 | 1,020 | 0,319 | 0,229 | 0,548 | 1,568 |
| Settembre | 0,286 | 0,737 | 1,023 | 0,326 | 0,237 | 0,563 | 1,586 |
| Ottobre | 0,291 | 0,737 | 1,028 | 0,355 | 0,228 | 0,583 | 1,611 |
| Novembre | | | | | | | |
| Dicembre | | | | | | | |
| 01 GEN – 31 OTT 2016 | 0,282 | 0,737 | 1,019 | 0,314 | 0,229 | 0,543 | 1,562 |
| GASOLIO €/litro | IVA | Accisa | Imposte | Platt's | Ricavo ind.le | Prezzo ind.le | Prezzo finale |
| Gennaio | 0,241 | 0,617 | 0,858 | 0,233 | 0,244 | 0,477 | 1,335 |
| Febbraio | 0,235 | 0,617 | 0,852 | 0,238 | 0,215 | 0,453 | 1,305 |
| Marzo | 0,243 | 0,617 | 0,860 | 0,274 | 0,212 | 0,486 | 1,346 |
| Aprile | 0,245 | 0,617 | 0,862 | 0,280 | 0,216 | 0,496 | 1,358 |
| Maggio | 0,253 | 0,617 | 0,870 | 0,323 | 0,209 | 0,532 | 1,402 |
| Giugno | 0,259 | 0,617 | 0,876 | 0,338 | 0,223 | 0,561 | 1,437 |
| Luglio | 0,259 | 0,617 | 0,876 | 0,313 | 0,246 | 0,559 | 1,435 |
| Agosto | 0,256 | 0,617 | 0,873 | 0,313 | 0,232 | 0,545 | 1,418 |
| Settembre | 0,258 | 0,617 | 0,875 | 0,320 | 0,238 | 0,558 | 1,433 |
| Ottobre | 0,263 | 0,617 | 0,880 | 0,358 | 0,221 | 0,579 | 1,459 |
| Novembre | | | | | | | |
| Dicembre | | | | | | | |
| 01 GEN – 31 OTT 2016 | 0,251 | 0,617 | 0,869 | 0,299 | 0,225 | 0,524 | 1,393 |

© Dal 17 febbraio 2015 il computo è effettuato sulla fonte delle rilevazioni quotidiane dell'«**Osservatorio Prezzi Carburanti del MISE**» elaborato nel «**Dossier Prezzi**» di **Staffetta Quotidiana** sulla base del risultato ottenuto **moltiplicando**

distintamente: a) i prezzi medi nella modalità *self service* per marchio per il numero degli impianti che hanno registrato i prezzi sul sito dell'Osservatorio; b) i prezzi medi nella modalità *servito* per marchio. Il prezzo medio ottenuto per ciascuna modalità è, pertanto, **un «proxy» che approssima il prezzo medio reale**, non essendo ivi calcolato anche il prezzo degli impianti che lo hanno lasciato immutato in alcuni giorni del mese oggetto di rilevazione.



COMPOSIZIONE PREZZO MEDIO «POMPE BIANCHE» ⑦

| BENZINA €/litro | IVA | Accisa | Imposte | Platt's | Ricavo ind.le | Prezzo ind.le | Prezzo finale |
|------------------------|--------------|---------------|----------------|----------------|----------------------|----------------------|----------------------|
| Gennaio | 0,255 | 0,737 | 0,992 | 0,287 | 0,133 | 0,420 | 1,412 |
| Febbraio | 0,249 | 0,737 | 0,986 | 0,250 | 0,143 | 0,393 | 1,379 |
| Marzo | 0,251 | 0,737 | 0,988 | 0,300 | 0,104 | 0,404 | 1,392 |
| Aprile | 0,254 | 0,737 | 0,991 | 0,317 | 0,102 | 0,419 | 1,410 |
| Maggio | 0,261 | 0,737 | 0,998 | 0,338 | 0,114 | 0,452 | 1,450 |
| Giugno | 0,265 | 0,737 | 1,002 | 0,339 | 0,130 | 0,469 | 1,471 |
| Luglio | 0,262 | 0,737 | 0,999 | 0,305 | 0,150 | 0,455 | 1,454 |
| Agosto | 0,259 | 0,737 | 0,996 | 0,319 | 0,119 | 0,438 | 1,434 |
| Settembre | 0,261 | 0,737 | 0,998 | 0,326 | 0,126 | 0,452 | 1,450 |
| Ottobre | 0,265 | 0,737 | 1,002 | 0,355 | 0,113 | 0,468 | 1,470 |
| Novembre | | | | | | | |
| Dicembre | | | | | | | |
| GEN-OTT 2016 | 0,258 | 0,737 | 0,996 | 0,314 | 0,124 | 0,438 | 1,433 |
| GASOLIO €/litro | IVA | Accisa | Imposte | Platt's | Ricavo ind.le | Prezzo ind.le | Prezzo finale |
| Gennaio | 0,219 | 0,617 | 0,836 | 0,233 | 0,144 | 0,377 | 1,213 |
| Febbraio | 0,213 | 0,617 | 0,830 | 0,238 | 0,113 | 0,351 | 1,181 |
| Marzo | 0,219 | 0,617 | 0,836 | 0,274 | 0,104 | 0,378 | 1,214 |
| Aprile | 0,219 | 0,617 | 0,836 | 0,280 | 0,100 | 0,380 | 1,216 |
| Maggio | 0,228 | 0,617 | 0,845 | 0,323 | 0,098 | 0,421 | 1,266 |
| Giugno | 0,235 | 0,617 | 0,852 | 0,338 | 0,113 | 0,451 | 1,303 |
| Luglio | 0,235 | 0,617 | 0,852 | 0,313 | 0,136 | 0,449 | 1,301 |
| Agosto | 0,230 | 0,617 | 0,847 | 0,313 | 0,118 | 0,431 | 1,278 |
| Settembre | 0,233 | 0,617 | 0,850 | 0,320 | 0,121 | 0,441 | 1,291 |
| Ottobre | 0,237 | 0,617 | 0,854 | 0,358 | 0,104 | 0,461 | 1,316 |
| Novembre | | | | | | | |
| Dicembre | | | | | | | |
| GEN-OTT 2016 | 0,227 | 0,617 | 0,847 | 0,299 | 0,116 | 0,415 | 1,259 |

⑦ Il computo è dal 17 febbraio 2015 effettuato sulla fonte delle rilevazioni quotidiane dell'Osservatorio Prezzi Carburanti del MISE elaborato nel *Dossier Prezzi* di *Staffetta Quotidiana* sulla base della media ottenuta moltiplicando sia i

prezzi medi nella modalità *self service* per il numero degli impianti *NO-LOGO* che hanno registrato i prezzi sul sito dell'Osservatorio che i prezzi medi nella modalità *servito* dei medesimi. Il prezzo medio ottenuto è, pertanto, un **«proxy» che approssima il prezzo medio reale dei *NO-LOGO***, non essendo ivi calcolato anche il prezzo degli impianti che lo hanno lasciato immutato in alcuni giorni del mese oggetto di rilevazione. Per il periodo antecedente il 17 febbraio [ossia dal 1° gennaio al 16 febbraio] il dato è determinato in base alle precedenti metodologie.



COMPOSIZIONE PREZZO MEDIO «POMPE BIANCHE» MODALITÀ SELF ⑧

| BENZINA €/litro | IVA | Accisa | Imposte | Platt's | Ricavo ind.le | Prezzo ind.le | Prezzo finale |
|-----------------------------|--------------|---------------|----------------|----------------|----------------------|----------------------|----------------------|
| Gennaio | 0,252 | 0,737 | 0,989 | 0,287 | 0,122 | 0,409 | 1,398 |
| Febbraio | 0,246 | 0,737 | 0,983 | 0,250 | 0,132 | 0,382 | 1,365 |
| Marzo | 0,248 | 0,737 | 0,985 | 0,300 | 0,093 | 0,393 | 1,378 |
| Aprile | 0,254 | 0,737 | 0,991 | 0,317 | 0,100 | 0,417 | 1,408 |
| Maggio | 0,259 | 0,737 | 0,996 | 0,338 | 0,102 | 0,440 | 1,436 |
| Giugno | 0,263 | 0,737 | 1,000 | 0,339 | 0,118 | 0,457 | 1,457 |
| Luglio | 0,259 | 0,737 | 0,996 | 0,305 | 0,137 | 0,443 | 1,439 |
| Agosto | 0,256 | 0,737 | 0,993 | 0,319 | 0,107 | 0,426 | 1,419 |
| Settembre | 0,259 | 0,737 | 0,996 | 0,326 | 0,112 | 0,438 | 1,434 |
| Ottobre | 0,262 | 0,737 | 0,999 | 0,355 | 0,101 | 0,456 | 1,455 |
| Novembre | | | | | | | |
| Dicembre | | | | | | | |
| 01 GEN – 31 OTT 2016 | 0,256 | 0,737 | 0,993 | 0,314 | 0,112 | 0,426 | 1,419 |
| GASOLIO €/litro | IVA | Accisa | Imposte | Platt's | Ricavo ind.le | Prezzo ind.le | Prezzo finale |
| Gennaio | 0,216 | 0,617 | 0,833 | 0,233 | 0,132 | 0,365 | 1,198 |
| Febbraio | 0,210 | 0,617 | 0,827 | 0,238 | 0,101 | 0,339 | 1,166 |
| Marzo | 0,216 | 0,617 | 0,833 | 0,274 | 0,093 | 0,367 | 1,200 |
| Aprile | 0,219 | 0,617 | 0,836 | 0,280 | 0,098 | 0,378 | 1,214 |
| Maggio | 0,226 | 0,617 | 0,843 | 0,323 | 0,086 | 0,409 | 1,252 |
| Giugno | 0,232 | 0,617 | 0,849 | 0,338 | 0,102 | 0,440 | 1,289 |
| Luglio | 0,232 | 0,617 | 0,849 | 0,313 | 0,124 | 0,437 | 1,286 |
| Agosto | 0,228 | 0,617 | 0,845 | 0,313 | 0,105 | 0,418 | 1,263 |
| Settembre | 0,230 | 0,617 | 0,847 | 0,320 | 0,109 | 0,429 | 1,276 |
| Ottobre | 0,235 | 0,617 | 0,852 | 0,358 | 0,091 | 0,449 | 1,301 |
| Novembre | | | | | | | |
| Dicembre | | | | | | | |
| 01 GEN – 31 OTT 2016 | 0,224 | 0,617 | 0,842 | 0,299 | 0,104 | 0,403 | 1,244 |

⑧ Dal 17 febbraio 2015 il computo è effettuato sulla fonte delle rilevazioni quotidiane dell'Osservatorio Prezzi Carburanti del MISE elaborato nel *Dossier Prezzi* di *Staffetta Quotidiana* sulla base della media ottenuta moltiplicando sia i

prezzi medi nella modalità *self service* per il numero degli impianti *NO-LOGO* che hanno registrato i prezzi sul sito dell'Osservatorio che i prezzi medi nella modalità *servito* dei medesimi. Il prezzo medio ottenuto è, pertanto, un «*proxy*» che approssima il prezzo medio reale dei *NO-LOGO*, non essendo ivi calcolato anche il prezzo degli impianti che lo hanno lasciato immutato in alcuni giorni del mese oggetto di rilevazione.



COMPOSIZIONE PREZZO MEDIO «POMPE BIANCHE» MODALITÀ SERVITO ⑨

| BENZINA €/litro | IVA | Accisa | Imposte | Platt's | Ricavo ind.le | Prezzo ind.le | Prezzo finale |
|-----------------------------|--------------|---------------|----------------|----------------|----------------------|----------------------|----------------------|
| Gennaio | 0,257 | 0,737 | 0,994 | 0,287 | 0,145 | 0,432 | 1,426 |
| Febbraio | 0,251 | 0,737 | 0,988 | 0,250 | 0,155 | 0,405 | 1,393 |
| Marzo | 0,254 | 0,737 | 0,991 | 0,300 | 0,115 | 0,415 | 1,406 |
| Aprile | 0,259 | 0,737 | 0,996 | 0,317 | 0,123 | 0,440 | 1,436 |
| Maggio | 0,264 | 0,737 | 1,001 | 0,338 | 0,125 | 0,463 | 1,464 |
| Giugno | 0,268 | 0,737 | 1,005 | 0,339 | 0,141 | 0,480 | 1,485 |
| Luglio | 0,265 | 0,737 | 1,002 | 0,305 | 0,162 | 0,467 | 1,469 |
| Agosto | 0,261 | 0,737 | 0,998 | 0,319 | 0,133 | 0,452 | 1,450 |
| Settembre | 0,264 | 0,737 | 1,001 | 0,326 | 0,139 | 0,465 | 1,466 |
| Ottobre | 0,268 | 0,737 | 1,005 | 0,355 | 0,125 | 0,480 | 1,485 |
| Novembre | | | | | | | |
| Dicembre | | | | | | | |
| 01 GEN – 31 OTT 2016 | 0,261 | 0,737 | 0,999 | 0,314 | 0,136 | 0,450 | 1,448 |
| GASOLIO €/litro | IVA | Accisa | Imposte | Platt's | Ricavo ind.le | Prezzo ind.le | Prezzo finale |
| Gennaio | 0,222 | 0,617 | 0,839 | 0,233 | 0,157 | 0,390 | 1,229 |
| Febbraio | 0,216 | 0,617 | 0,833 | 0,238 | 0,125 | 0,363 | 1,196 |
| Marzo | 0,222 | 0,617 | 0,839 | 0,274 | 0,116 | 0,390 | 1,229 |
| Aprile | 0,224 | 0,617 | 0,841 | 0,280 | 0,123 | 0,403 | 1,244 |
| Maggio | 0,231 | 0,617 | 0,848 | 0,323 | 0,110 | 0,433 | 1,281 |
| Giugno | 0,238 | 0,617 | 0,855 | 0,338 | 0,126 | 0,464 | 1,319 |
| Luglio | 0,237 | 0,617 | 0,854 | 0,313 | 0,149 | 0,463 | 1,317 |
| Agosto | 0,233 | 0,617 | 0,850 | 0,313 | 0,131 | 0,444 | 1,294 |
| Settembre | 0,236 | 0,617 | 0,853 | 0,320 | 0,135 | 0,455 | 1,308 |
| Ottobre | 0,240 | 0,617 | 0,857 | 0,358 | 0,116 | 0,474 | 1,331 |
| Novembre | | | | | | | |
| Dicembre | | | | | | | |
| 01 GEN – 31 OTT 2016 | 0,230 | 0,617 | 0,847 | 0,299 | 0,128 | 0,427 | 1,275 |

⑨ Dal 17 febbraio 2015 il computo è effettuato sulla fonte delle rilevazioni quotidiane dell'Osservatorio Prezzi Carburanti del MISE elaborato nel *Dossier Prezzi* di *Staffetta Quotidiana* sulla base della media ottenuta moltiplicando sia i

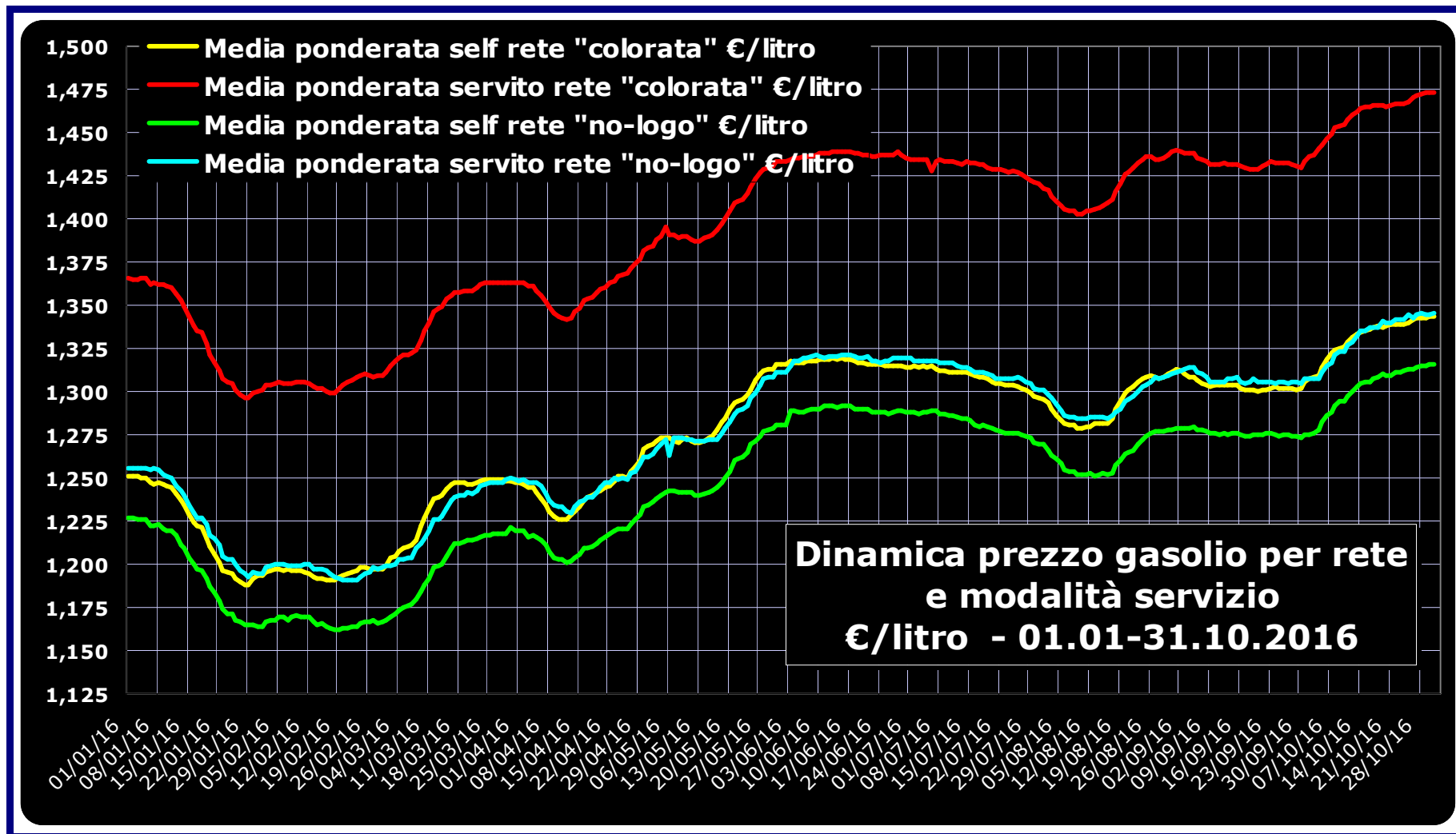
prezzi medi nella modalità *self service* per il numero degli impianti *NO-LOGO* che hanno registrato i prezzi sul sito dell'Osservatorio che i prezzi medi nella modalità *servito* dei medesimi. Il prezzo medio ottenuto è, pertanto, un «*proxy*» che approssima il prezzo medio reale dei *NO-LOGO*, non essendo ivi calcolato anche il prezzo degli impianti che lo hanno lasciato immutato in alcuni giorni del mese oggetto di rilevazione.



GRAFICI DEI PREZZI RETE – 1. BENZINA



GRAFICI DEI PREZZI RETE – 2. GASOLIO



PREZZO MEDIO DI CESSIONE ALL'EXTRARETE

| BENZINA extrarete €/litro | IVA | Accisa | Imposte | Platt's | Ricavo ind.le | Prezzo ind.le | Prezzo finale |
|----------------------------------|--------------|---------------|----------------|----------------|----------------------|----------------------|----------------------|
| Gennaio | 0,230 | 0,737 | 0,967 | 0,287 | 0,023 | 0,310 | 1,277 |
| Febbraio | 0,223 | 0,737 | 0,960 | 0,250 | 0,024 | 0,274 | 1,234 |
| Marzo | 0,232 | 0,737 | 0,969 | 0,300 | 0,020 | 0,320 | 1,289 |
| Aprile | 0,236 | 0,737 | 0,973 | 0,317 | 0,020 | 0,337 | 1,310 |
| Maggio | 0,241 | 0,737 | 0,978 | 0,338 | 0,020 | 0,358 | 1,336 |
| Giugno | 0,242 | 0,737 | 0,979 | 0,339 | 0,025 | 0,364 | 1,343 |
| Luglio | 0,235 | 0,737 | 0,972 | 0,305 | 0,027 | 0,332 | 1,304 |
| Agosto | 0,235 | 0,737 | 0,972 | 0,319 | 0,014 | 0,333 | 1,305 |
| Settembre | 0,238 | 0,737 | 0,975 | 0,326 | 0,020 | 0,346 | 1,321 |
| Ottobre | 0,244 | 0,737 | 0,981 | 0,355 | 0,019 | 0,374 | 1,355 |
| Novembre | | | | | | | |
| Dicembre | | | | | | | |
| GEN-OTT 2016 | 0,236 | 0,737 | 0,973 | 0,314 | 0,021 | 0,335 | 1,308 |
| GASOLIO extrarete €/litro | IVA | Accisa | Imposte | Platt's | Ricavo ind.le | Prezzo ind.le | Prezzo finale |
| Gennaio | 0,194 | 0,617 | 0,811 | 0,233 | 0,032 | 0,265 | 1,076 |
| Febbraio | 0,195 | 0,617 | 0,812 | 0,238 | 0,029 | 0,267 | 1,079 |
| Marzo | 0,203 | 0,617 | 0,820 | 0,274 | 0,032 | 0,306 | 1,126 |
| Aprile | 0,203 | 0,617 | 0,820 | 0,280 | 0,028 | 0,308 | 1,128 |
| Maggio | 0,213 | 0,617 | 0,830 | 0,323 | 0,028 | 0,351 | 1,181 |
| Giugno | 0,218 | 0,617 | 0,835 | 0,338 | 0,034 | 0,372 | 1,207 |
| Luglio | 0,213 | 0,617 | 0,830 | 0,313 | 0,037 | 0,350 | 1,180 |
| Agosto | 0,210 | 0,617 | 0,827 | 0,313 | 0,025 | 0,338 | 1,165 |
| Settembre | 0,212 | 0,617 | 0,829 | 0,320 | 0,029 | 0,349 | 1,178 |
| Ottobre | 0,221 | 0,617 | 0,838 | 0,358 | 0,027 | 0,385 | 1,223 |
| Novembre | | | | | | | |
| Dicembre | | | | | | | |
| GEN-OTT 2016 | 0,208 | 0,617 | 0,825 | 0,299 | 0,031 | 0,330 | 1,155 |

GRAFICI DEI PREZZI EXTRARETE – BENZINA E GASOLIO



PREZZO MEDIO «ITALIA» PRODOTTI (ELABORATA DA FIGISC/ANISA)

| MESE | BENZINA €/LITRO | GASOLIO €/LITRO | G.P.L. €/LITRO ⑩ | METANO €/KG. ☆ |
|---------------------|--------------------|--------------------|---------------------|-------------------|
| Gennaio | 1,407 | 1,217 | 0,574 | 0,985 |
| Febbraio | 1,372 | 1,196 | 0,547 | 0,983 |
| Marzo | 1,398 | 1,233 | 0,533 | 0,982 |
| Aprile | 1,428 | 1,242 | 0,533 | 0,982 |
| Maggio | 1,460 | 1,287 | 0,533 | 0,980 |
| Giugno | 1,476 | 1,317 | 0,537 | 0,980 |
| Luglio | 1,448 | 1,302 | 0,538 | 0,979 |
| Agosto | 1,439 | 1,293 | 0,537 | 0,979 |
| Settembre | 1,452 | 1,298 | 0,537 | 0,978 |
| Ottobre | 1,483 | 1,330 | 0,542 | 0,976 |
| Novembre | | | | |
| Dicembre | | | | |
| GEN-OTT 2016 | 1,437 | 1,272 | 0,541 | 0,980 |

⑩ su rilevazione fonte: Ministero dello sviluppo economico – DGERM e Osservatorio Prezzi Carburanti MISE

☆ su rilevazione fonte: STAFFETTA PETROLIFERA e Osservatorio Prezzi Carburanti MISE

FONTI:

U.S. ENERGY INFORMATION ADMINISTRATION
EUROPEAN CENTRAL BANK
STAFFETTA QUOTIDIANA
QUOTIDIANO ENERGIA
MINISTERO DELLO SVILUPPO ECONOMICO, DGRME



ELABORAZIONI:

FIGISC/ANISA CONFCOMMERCIO