

FIGISC ANISA NEWSLETTER PREZZI

N. 069/NP - 3 MAGGIO 2017

DELTA PREZZI MEDI NAZIONALI MARCHI E «NO-LOGO»
MODALITÀ «SERVITO» VS/ «SELF»
PERIODO: 17.02.2015-30.04.2017

a cura della Segreteria Nazionale

FIGISC/ANISA CONFCOMMERCIO

00153 ROMA

Presidente Nazionale FIGISC:

Presidente Nazionale ANISA:

Segreteria Nazionale:

Segreteria Nazionale: Telefono: 06 5866351 - Fax 06 58331724

e-mail: figisc@confcommercio.it anisa@confcommercio.it

sito internet: www.figisc.it

Piazza G.G. Belli 2

MAURIZIO MICHELI

STEFANO CANTARELLI

P. UNITI, C. BURANI, G.F. DI BELLONIA

SOMMARIO

Capitolo	Titolo	Pagina
1.	QUADRO DI INSIEME	3
2.	AGIP ENI	8
3.	API IP	11
4.	ESSO	14
5.	KUPIT Q8	17
6.	TAMOIL	20
7.	TOTALERG	23
8.	COMPLESSO DELLA RETE «COLORATA»	26
9.	COMPLESSO DELLA RETE NO-LOGO	29
10.	COMPLESSO DELLA RETE «COLORATA» + NO-LOGO	32
11.	RELAZIONE TRA DELTA SERVITO VS/ SELF E COMPETITIVITÀ VS/ NO-LOGO	35

**Report tendenze prezzi nazionali e delta prezzi «servito vs/ self» su medie prezzi nazionali –
17.02.2015-30.04.2017**

1. QUADRO D'INSIEME

HIGHLIGHTS – Delta Prezzi Benzina «servito» vs/ «self» – euro/litro

	Rete colorata	Rete no-logo
Delta iniziale 17.02.2015	0,070	0,025
Delta finale 30.04.2017	0,137	0,031
Variazione 30.04.2017 vs/ 17.02.2015	+0,067	+0,006
Variazione % 30.04.2017 vs/ 17.02.2015	+95,23 %	+24,00 %
Delta minimo periodo	0,070	0,023
Delta medio periodo	0,110	0,029
Delta massimo periodo	0,138	0,035

HIGHLIGHTS – Delta Prezzi Gasolio «servito» vs/ «self» – euro/litro

	Rete colorata	Rete no-logo
Delta iniziale 17.02.2015	0,072	0,025
Delta finale 30.04.2017	0,144	0,031
Variazione 30.04.2017 vs/ 17.02.2015	+0,072	+0,006
Variazione % 30.04.2017 vs/ 17.02.2015	+99,35 %	+24,00 %
Delta minimo periodo	0,072	0,021
Delta medio periodo	0,114	0,029
Delta massimo periodo	0,145	0,035

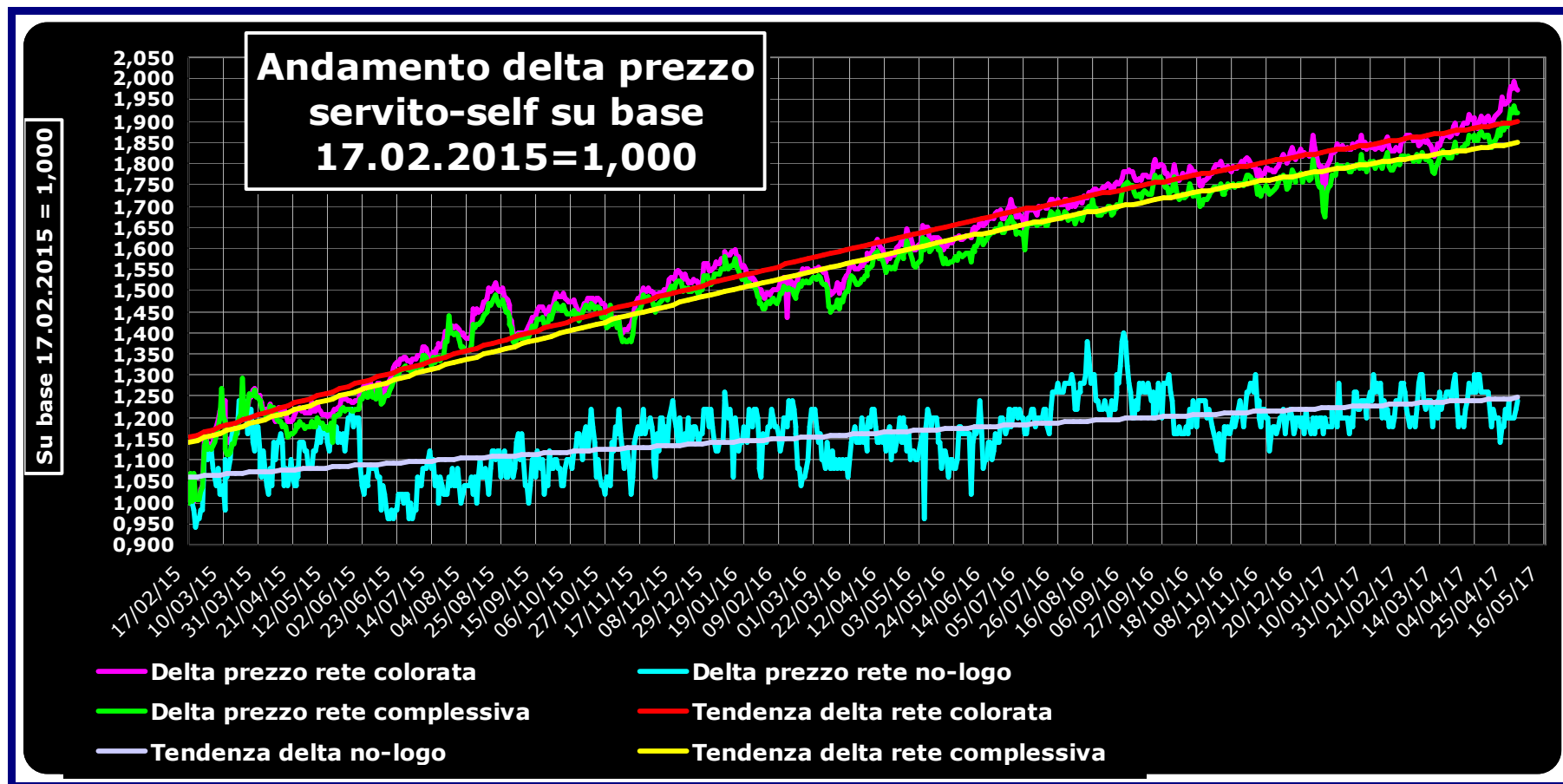
**Report tendenze prezzi nazionali e delta prezzi «servito vs/ self» su medie prezzi nazionali –
17.02.2015-30.04.2017**

HIGHLIGHTS – Delta Prezzi media benzina e gasolio «servito» vs/ «self» – euro/litro

	Rete colorata	Rete no-logo
Delta iniziale 17.02.2015	0,071	0,025
Delta finale 30.04.2017	0,140	0,031
Variazione 30.04.2017 vs/ 17.02.2015	+0,069	+0,006
Variazione % 30.04.2017 vs/ 17.02.2015	+97,32 %	+24,00 %
Delta minimo periodo	0,071	0,022
Delta medio periodo	0,112	0,029
Delta massimo periodo	0,142	0,035

Report tendenze prezzi nazionali e delta prezzi «servito vs/ self» su medie prezzi nazionali –
17.02.2015-30.04.2017

grafico dell'andamento del delta prezzi «servito» vs/ «self» rete «colorata» e no-logo
media tra i prodotti benzina e gasolio - su base 17.02.2015 = 1,000

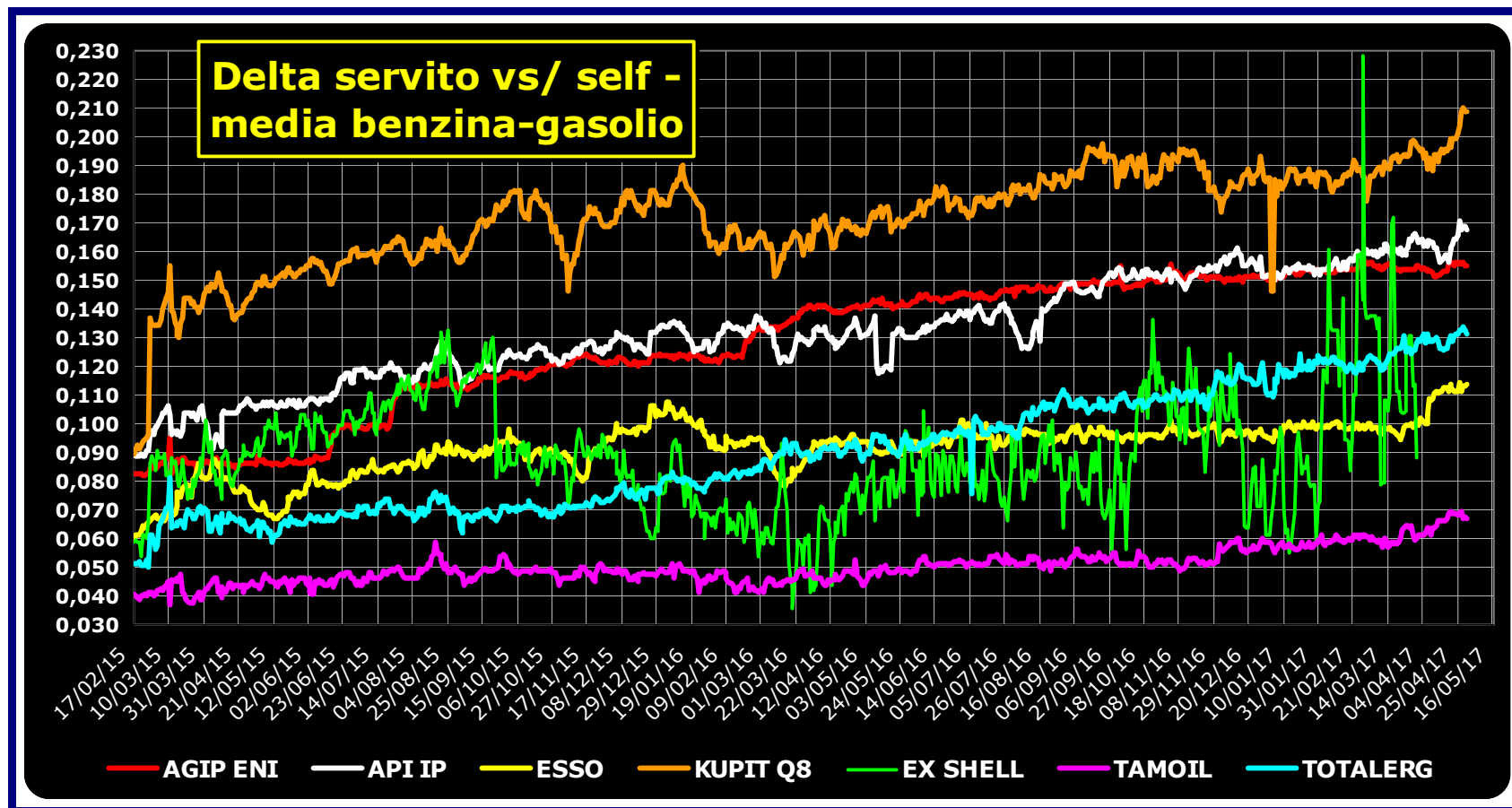


Osservazioni:

- ➔ il delta prezzo tra le due modalità di servizio nella rete *no-logo* ha avuto variazioni assolutamente marginali [al massimo nell'ordine di 0,5÷0,7 cent/litro ± sulla media], sia in generale nel periodo intero di studio, sia tra la fase iniziale e quella finale [variazione pari a +0,6 cent/litro sulla benzina, pari a +0,6 cent/litro sul gasolio, +0,6 cent/litro nella media dei due prodotti];
- ➔ il delta prezzo tra le due modalità di servizio nella rete «*colorata*» ha avuto, invece, variazioni assolutamente rilevanti [anche al massimo nell'ordine di 2,1÷4,8 cent/litro ± sulla media], sia in generale nel periodo intero di studio, sia tra la fase iniziale e quella finale [variazione pari a +6,7 cent/litro sulla benzina, pari a +7,2 cent/litro sul gasolio, +6,9 cent/litro nella media dei due prodotti];
- ➔ **le dinamiche evidenziano la tendenza ad una lievitazione moderata del delta del prezzo tra le due modalità nella rete *no-logo* e all'aumento sostenuto del delta stesso nella rete «*colorata*» in una misura che raggiunge il 97,32 % in più del valore iniziale [da 0,071 a 0,140 euro/litro, +0,069] – superiore a quella già riscontrata nello scorso mese di marzo - contro il 24,00 % della rete *no-logo* [da 0,025 a 0,031 euro/litro, ossia pari a +0,006].**

Report tendenze prezzi nazionali e delta prezzi «servito vs/ self» su medie prezzi nazionali –
17.02.2015-30.04.2017

grafico dell'andamento del delta prezzi «servito» vs/ «self» dei singoli principali
marchi della rete «colorata» - 17.02.2015-30.04.2017



Report tendenze prezzi nazionali e delta prezzi «servito vs/ self» su medie prezzi nazionali – 17.02.2015-30.04.2017

2. AGIP ENI – TENDENZA ●○○

HIGHLIGHTS - delta prezzi periodo 17.02.2015-30.04.2017

	Benzina	Gasolio	Media
Delta servito vs/ self 17.02.2015 euro/lt.	0,083	0,082	0,083
Delta servito vs/ self 30.04.2017 euro/lt.	0,153	0,157	0,155
Variazione euro/lt. 30.04.2017 vs/ 17.02.2015	+0,070	+0,075	+0,072
Variazione percentuale 30.04.2017 vs/ 17.02.2015	+84,34 %	+91,46 %	+87,88 %
Delta minimo periodo 17.02.2015-30.04.2017 euro/lt.	0,082	0,081	0,081
Delta medio periodo 17.02.2015-30.04.2017 euro/lt.	0,127	0,130	0,129
Delta massimo periodo 17.02.2015-30.04.2017 euro/lt.	0,154	0,159	0,157

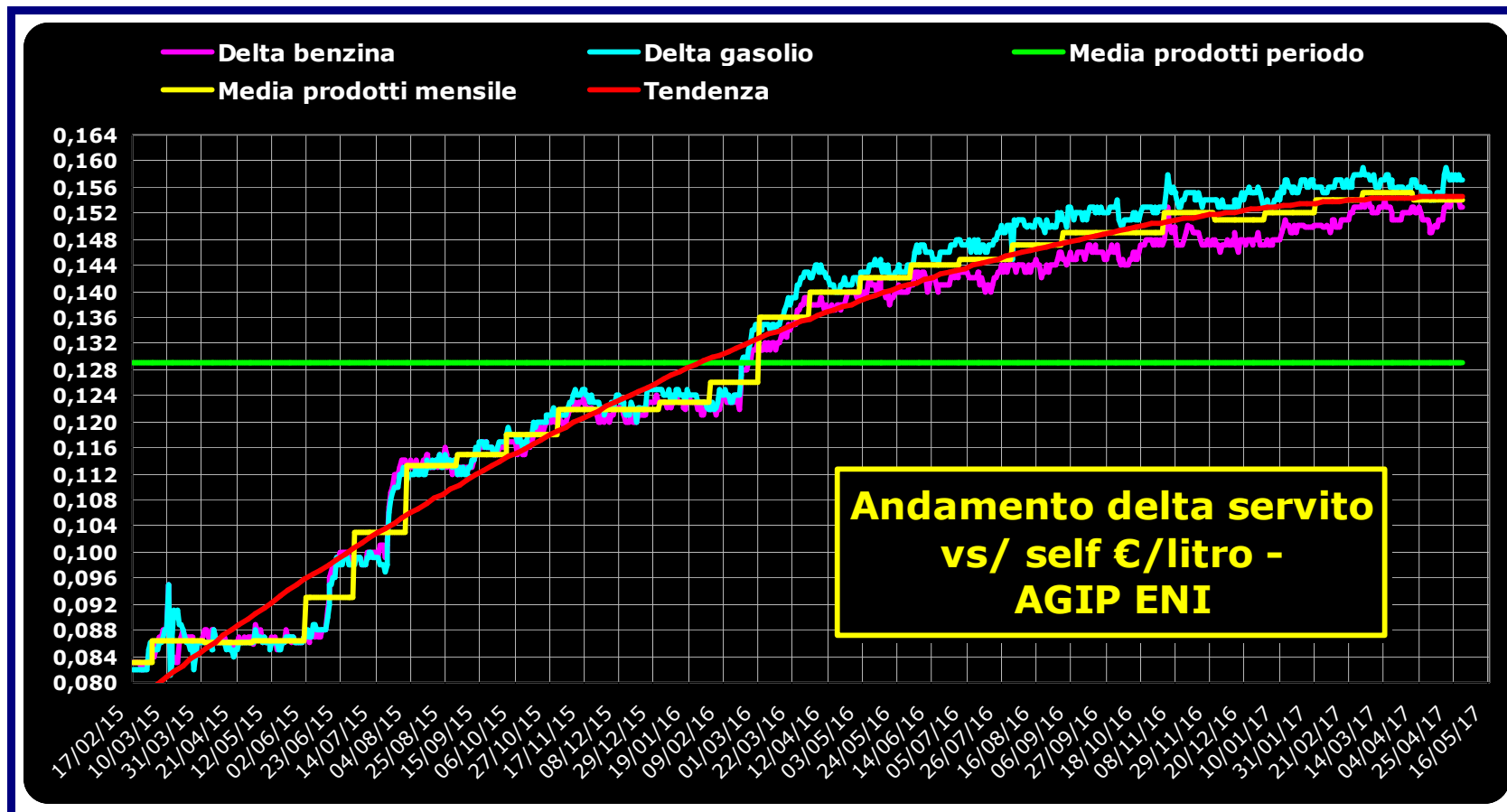
delta mensile prezzi periodo 17.02.2015-30.04.2017

	Benzina	Gasolio	Media
Media 17 – 28 febbraio 2015	0,083	0,083	0,083
Media mensile marzo 2015	0,086	0,087	0,086
Media mensile aprile 2015	0,087	0,086	0,086
Media mensile maggio 2015	0,087	0,086	0,086
Media mensile giugno 2015	0,093	0,093	0,093
Media mensile luglio 2015	0,104	0,102	0,103
Media mensile agosto 2015	0,114	0,113	0,113
Media mensile settembre 2015	0,115	0,115	0,115
Media mensile ottobre 2015	0,118	0,119	0,118
Media mensile novembre 2015	0,121	0,123	0,122
Media mensile dicembre 2015	0,121	0,123	0,122
Media mensile gennaio 2016	0,123	0,124	0,123
Media mensile febbraio 2016	0,125	0,127	0,126
Media mensile marzo 2016	0,134	0,138	0,136

**Report tendenze prezzi nazionali e delta prezzi «servito vs/ self» su medie prezzi nazionali –
17.02.2015-30.04.2017**

	Benzina	Gasolio	Media
Media mensile aprile 2016	0,138	0,142	0,140
Media mensile maggio 2016	0,140	0,143	0,142
Media mensile giugno 2016	0,142	0,146	0,144
Media mensile luglio 2016	0,142	0,148	0,145
Media mensile agosto 2016	0,144	0,150	0,147
Media mensile settembre 2016	0,146	0,152	0,149
Media mensile ottobre 2016	0,146	0,152	0,149
Media mensile novembre 2016	0,149	0,155	0,152
Media mensile dicembre 2016	0,147	0,154	0,151
Media mensile gennaio 2017	0,149	0,155	0,152
Media mensile febbraio 2017	0,151	0,156	0,154
Media mensile marzo 2017	0,152	0,157	0,155
Media mensile aprile 2017	0,152	0,156	0,154
Media mensile maggio 2017			
Media mensile giugno 2017			
Media mensile luglio 2017			
Media mensile agosto 2017			
Media mensile settembre 2017			
Media mensile ottobre 2017			
Media mensile novembre 2017			
Media mensile dicembre 2017			
Media annuale 2015 definitiva	0,104	0,104	0,104
Media annuale 2016 definitiva	0,140	0,144	0,142
Media annuale 2017 progressiva	0,151	0,156	0,154

grafico delta prezzo - medio tra i prodotti - «servito» vs/ «self»



Report tendenze prezzi nazionali e delta prezzi «servito vs/ self» su medie prezzi nazionali – 17.02.2015-30.04.2017

3. API IP - TENDENZA ↑↑↑

HIGHLIGHTS - delta prezzi periodo 17.02.2015-30.04.2017

	Benzina	Gasolio	Media
Delta servito vs/ self 17.02.2015 euro/lt.	0,089	0,092	0,091
Delta servito vs/ self 30.04.2017 euro/lt.	0,160	0,175	0,168
Variazione euro/lt. 30.04.2017 vs/ 17.02.2015	+0,071	+0,083	+0,077
Variazione percentuale 30.04.2017 vs/ 17.02.2015	+79,78 %	+90,22 %	+85,08 %
Delta minimo periodo 17.02.2015-30.04.2017 euro/lt.	0,086	0,090	0,088
Delta medio periodo 17.02.2015-30.04.2017 euro/lt.	0,128	0,136	0,132
Delta massimo periodo 17.02.2015-30.04.2017 euro/lt.	0,163	0,178	0,171

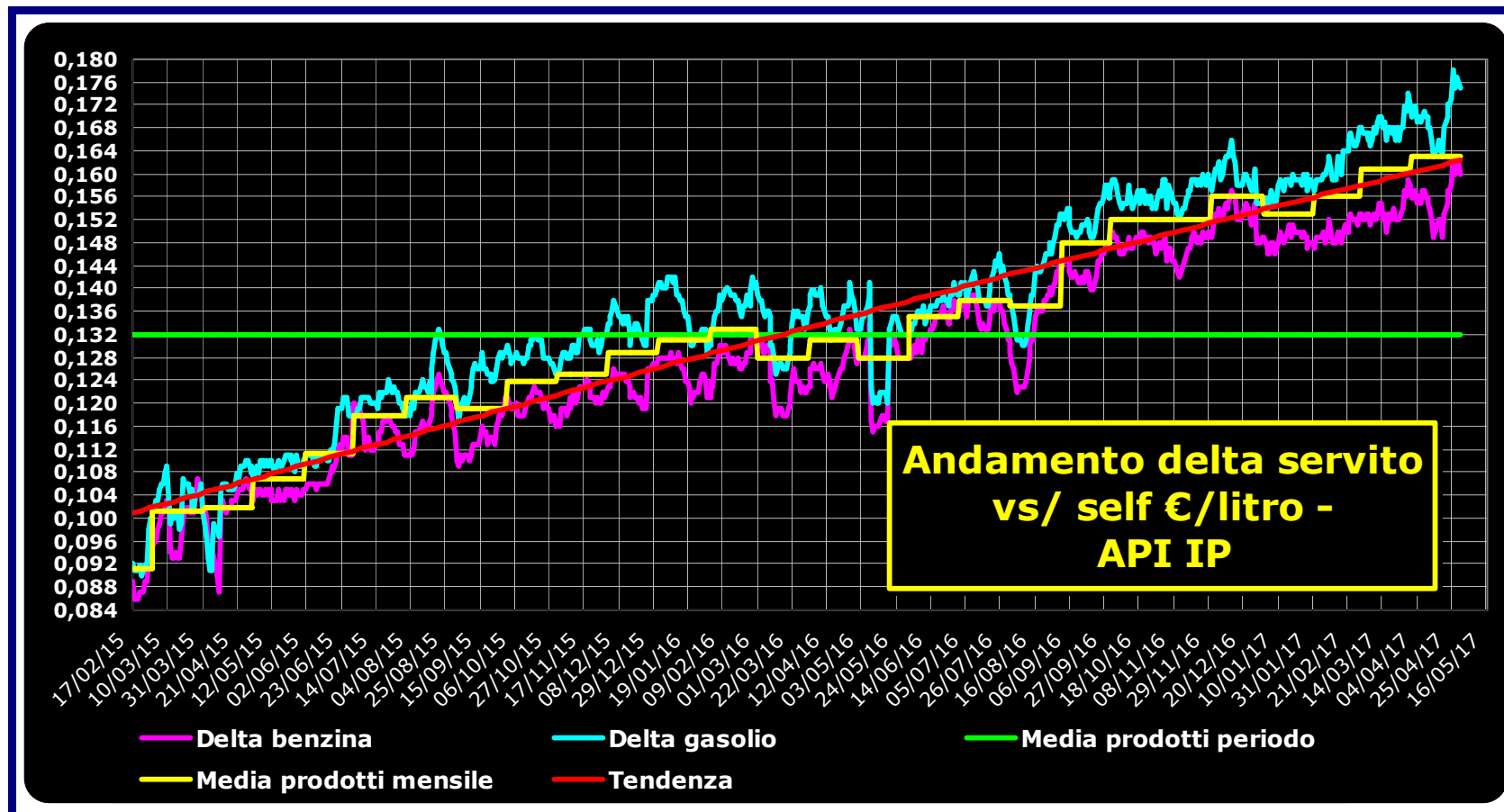
delta mensile prezzi periodo 17.02.2015-30.04.2017

	Benzina	Gasolio	Media
Media 17 – 28 febbraio 2015	0,089	0,093	0,091
Media mensile marzo 2015	0,099	0,103	0,101
Media mensile aprile 2015	0,100	0,103	0,102
Media mensile maggio 2015	0,104	0,109	0,107
Media mensile giugno 2015	0,109	0,114	0,111
Media mensile luglio 2015	0,115	0,121	0,118
Media mensile agosto 2015	0,117	0,125	0,121
Media mensile settembre 2015	0,114	0,124	0,119
Media mensile ottobre 2015	0,120	0,129	0,124
Media mensile novembre 2015	0,121	0,130	0,125
Media mensile dicembre 2015	0,124	0,135	0,129
Media mensile gennaio 2016	0,125	0,136	0,131
Media mensile febbraio 2016	0,128	0,138	0,133
Media mensile marzo 2016	0,124	0,132	0,128

**Report tendenze prezzi nazionali e delta prezzi «servito vs/ self» su medie prezzi nazionali –
17.02.2015-30.04.2017**

	Benzina	Gasolio	Media
Media mensile aprile 2016	0,126	0,136	0,131
Media mensile maggio 2016	0,125	0,130	0,128
Media mensile giugno 2016	0,133	0,137	0,135
Media mensile luglio 2016	0,136	0,141	0,138
Media mensile agosto 2016	0,133	0,141	0,137
Media mensile settembre 2016	0,143	0,152	0,148
Media mensile ottobre 2016	0,148	0,156	0,152
Media mensile novembre 2016	0,147	0,157	0,152
Media mensile dicembre 2016	0,153	0,160	0,156
Media mensile gennaio 2017	0,149	0,158	0,153
Media mensile febbraio 2017	0,150	0,162	0,156
Media mensile marzo 2017	0,153	0,168	0,161
Media mensile aprile 2017	0,156	0,170	0,163
Media mensile maggio 2017			
Media mensile giugno 2017			
Media mensile luglio 2017			
Media mensile agosto 2017			
Media mensile settembre 2017			
Media mensile ottobre 2017			
Media mensile novembre 2017			
Media mensile dicembre 2017			
Media annuale 2015 definitiva	0,111	0,118	0,115
Media annuale 2016 definitiva	0,135	0,143	0,139
Media annuale 2017 progressiva	0,152	0,164	0,158

grafico delta prezzo – medio tra i prodotti - «servito» vs/ «self»



Report tendenze prezzi nazionali e delta prezzi «servito vs/ self» su medie prezzi nazionali – 17.02.2015-30.04.2017

4. ESSO – TENDENZA ↑↑↑

HIGHLIGHTS – delta prezzi periodo 17.02.2015-30.04.2017

	Benzina	Gasolio	Media
Delta servito vs/ self 17.02.2015 euro/lt.	0,056	0,064	0,060
Delta servito vs/ self 30.04.2017 euro/lt.	0,112	0,115	0,114
Variazione euro/lt. 30.04.2017 vs/ 17.02.2015	+0,056	+0,051	+0,053
Variazione percentuale 30.04.2017 vs/ 17.02.2015	+100,00 %	+79,69 %	+89,17 %
Delta minimo periodo 17.02.2015-30.04.2017 euro/lt.	0,056	0,064	0,060
Delta medio periodo 17.02.2015-30.04.2017 euro/lt.	0,091	0,092	0,091
Delta massimo periodo 17.02.2015-30.04.2017 euro/lt.	0,113	0,116	0,115

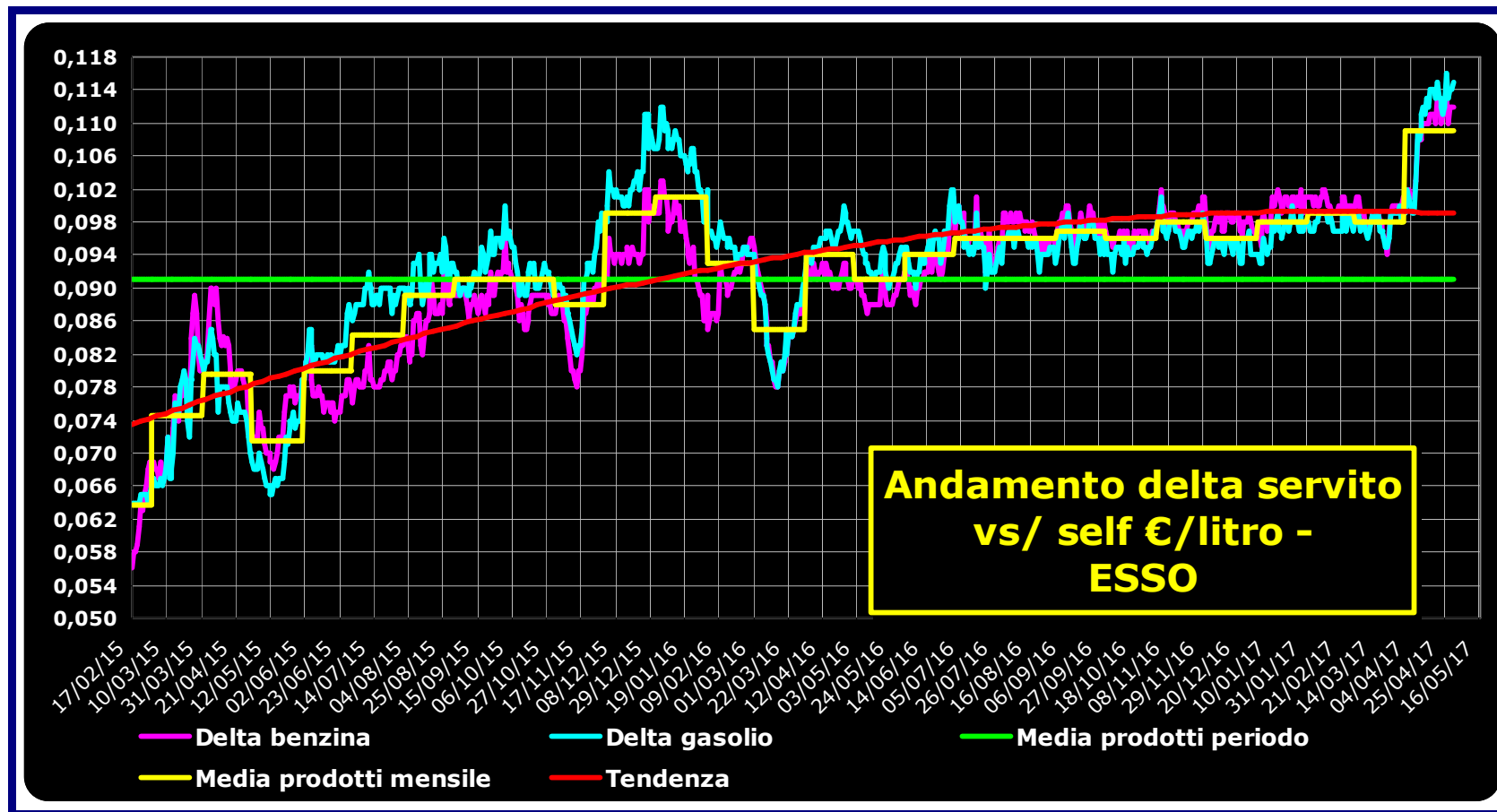
delta mensile prezzi periodo 17.02.2015-30.04.2017

	Benzina	Gasolio	Media
Media 17 – 28 febbraio 2015	0,063	0,065	0,064
Media mensile marzo 2015	0,075	0,074	0,074
Media mensile aprile 2015	0,082	0,077	0,080
Media mensile maggio 2015	0,073	0,070	0,071
Media mensile giugno 2015	0,077	0,083	0,080
Media mensile luglio 2015	0,080	0,089	0,084
Media mensile agosto 2015	0,087	0,092	0,089
Media mensile settembre 2015	0,089	0,093	0,091
Media mensile ottobre 2015	0,089	0,092	0,091
Media mensile novembre 2015	0,086	0,090	0,088
Media mensile dicembre 2015	0,095	0,103	0,099
Media mensile gennaio 2016	0,096	0,106	0,101
Media mensile febbraio 2016	0,091	0,096	0,093
Media mensile marzo 2016	0,085	0,085	0,085

**Report tendenze prezzi nazionali e delta prezzi «servito vs/ self» su medie prezzi nazionali –
17.02.2015-30.04.2017**

	Benzina	Gasolio	Media
Media mensile aprile 2016	0,092	0,096	0,094
Media mensile maggio 2016	0,089	0,093	0,091
Media mensile giugno 2016	0,093	0,095	0,094
Media mensile luglio 2016	0,096	0,095	0,096
Media mensile agosto 2016	0,097	0,095	0,096
Media mensile settembre 2016	0,098	0,096	0,097
Media mensile ottobre 2016	0,096	0,095	0,096
Media mensile novembre 2016	0,099	0,097	0,098
Media mensile dicembre 2016	0,098	0,095	0,096
Media mensile gennaio 2017	0,100	0,097	0,098
Media mensile febbraio 2017	0,100	0,098	0,099
Media mensile marzo 2017	0,099	0,098	0,098
Media mensile aprile 2017	0,108	0,110	0,109
Media mensile maggio 2017			
Media mensile giugno 2017			
Media mensile luglio 2017			
Media mensile agosto 2017			
Media mensile settembre 2017			
Media mensile ottobre 2017			
Media mensile novembre 2017			
Media mensile dicembre 2017			
Media annuale 2015 definitiva	0,083	0,085	0,084
Media annuale 2016 definitiva	0,094	0,095	0,095
Media annuale 2017 progressiva	0,102	0,101	0,101

grafico delta prezzo - medio tra i prodotti - «servito» vs/ «self»



Report tendenze prezzi nazionali e delta prezzi «servito vs/ self» su medie prezzi nazionali – 17.02.2015-30.04.2017

5. KUPIT Q8 - TENDENZA 

HIGHLIGHTS - delta prezzi periodo 17.02.2015-30.04.2017

	Benzina	Gasolio	Media
Delta servito vs/ self 17.02.2015 euro/lt.	0,087	0,092	0,090
Delta servito vs/ self 30.04.2017 euro/lt.	0,206	0,211	0,209
Variazione euro/lt. 30.04.2017 vs/ 17.02.2015	+0,119	+0,119	+0,119
Variazione percentuale 30.04.2017 vs/ 17.02.2015	+136,78 %	+129,35 %	+132,96 %
Delta minimo periodo 17.02.2015-30.04.2017 euro/lt.	0,087	0,092	0,090
Delta medio periodo 17.02.2015-30.04.2017 euro/lt.	0,169	0,174	0,172
Delta massimo periodo 17.02.2015-30.04.2017 euro/lt.	0,207	0,213	0,210

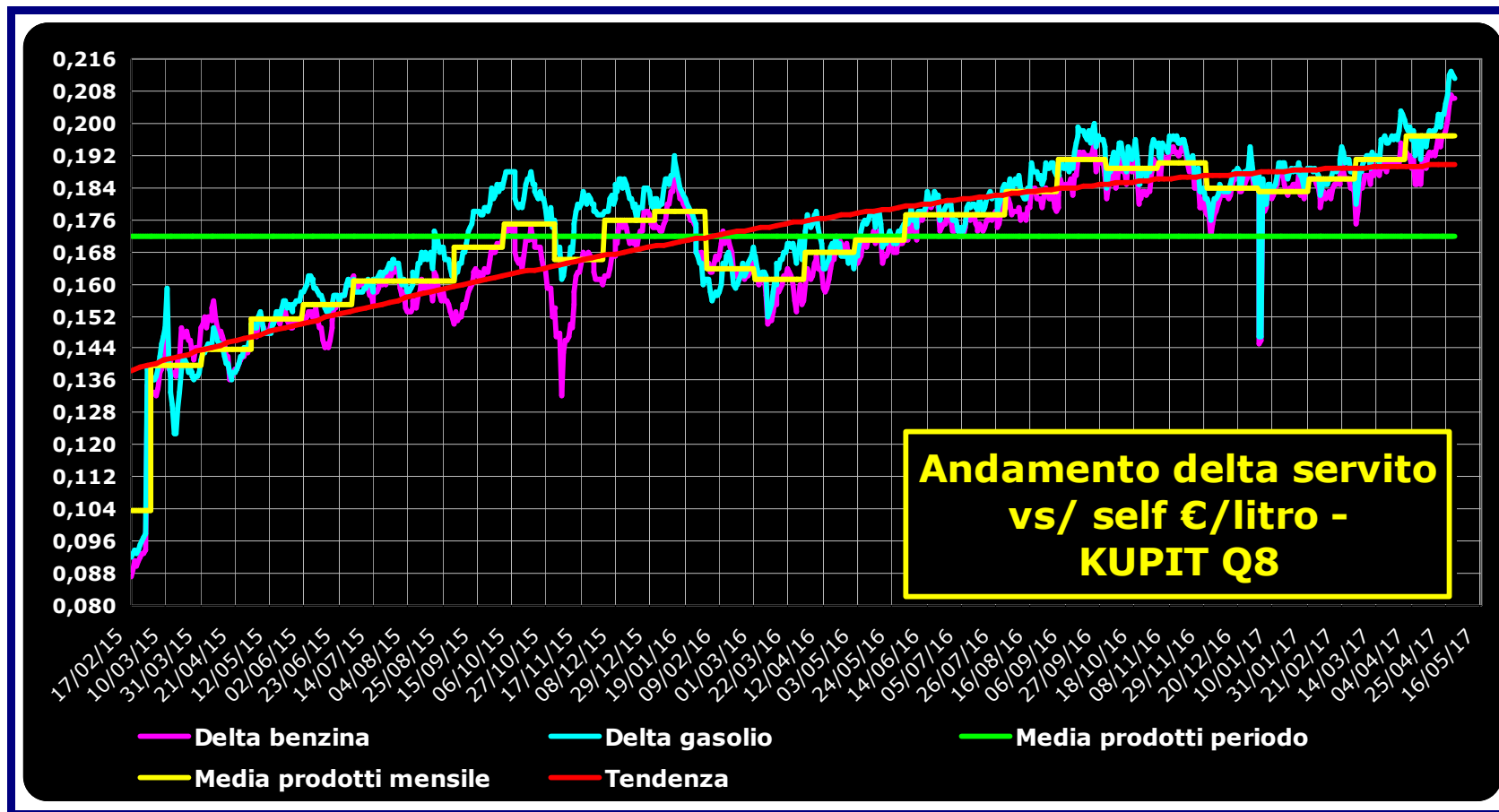
delta mensile prezzi periodo 17.02.2015-30.04.2017

	Benzina	Gasolio	Media
Media 17 – 28 febbraio 2015	0,102	0,105	0,104
Media mensile marzo 2015	0,141	0,138	0,140
Media mensile aprile 2015	0,145	0,143	0,144
Media mensile maggio 2015	0,150	0,152	0,151
Media mensile giugno 2015	0,153	0,158	0,155
Media mensile luglio 2015	0,160	0,161	0,161
Media mensile agosto 2015	0,157	0,165	0,161
Media mensile settembre 2015	0,162	0,176	0,169
Media mensile ottobre 2015	0,167	0,183	0,175
Media mensile novembre 2015	0,157	0,174	0,166
Media mensile dicembre 2015	0,171	0,181	0,176
Media mensile gennaio 2016	0,176	0,179	0,178
Media mensile febbraio 2016	0,165	0,162	0,164
Media mensile marzo 2016	0,158	0,164	0,161

**Report tendenze prezzi nazionali e delta prezzi «servito vs/ self» su medie prezzi nazionali –
17.02.2015-30.04.2017**

	Benzina	Gasolio	Media
Media mensile aprile 2016	0,165	0,170	0,168
Media mensile maggio 2016	0,169	0,173	0,171
Media mensile giugno 2016	0,176	0,179	0,177
Media mensile luglio 2016	0,175	0,179	0,177
Media mensile agosto 2016	0,180	0,186	0,183
Media mensile settembre 2016	0,189	0,194	0,191
Media mensile ottobre 2016	0,186	0,191	0,189
Media mensile novembre 2016	0,189	0,192	0,190
Media mensile dicembre 2016	0,183	0,185	0,184
Media mensile gennaio 2017	0,182	0,184	0,183
Media mensile febbraio 2017	0,184	0,188	0,186
Media mensile marzo 2017	0,188	0,194	0,191
Media mensile aprile 2017	0,194	0,200	0,197
Media mensile maggio 2017			
Media mensile giugno 2017			
Media mensile luglio 2017			
Media mensile agosto 2017			
Media mensile settembre 2017			
Media mensile ottobre 2017			
Media mensile novembre 2017			
Media mensile dicembre 2017			
Media annuale 2015 definitiva	0,154	0,161	0,158
Media annuale 2016 definitiva	0,176	0,180	0,178
Media annuale 2017 progressiva	0,187	0,191	0,189

grafico delta prezzo - medio tra i prodotti - «servito» vs/ «self»



Report tendenze prezzi nazionali e delta prezzi «servito vs/ self» su medie prezzi nazionali – 17.02.2015-30.04.2017

6. TAMOIL - TENDENZA ↑↑↑

HIGHLIGHTS - delta prezzi periodo 17.02.2015-30.04.2017

	Benzina	Gasolio	Media
Delta servito vs/ self 17.02.2015 euro/lt.	0,040	0,041	0,041
Delta servito vs/ self 30.04.2017 euro/lt.	0,065	0,069	0,067
Variazione euro/lt. 30.04.2017 vs/ 17.02.2015	+0,025	+0,028	+0,027
Variazione percentuale 30.04.2017 vs/ 17.02.2015	+62,50 %	+68,29 %	+65,43 %
Delta minimo periodo 17.02.2015-30.04.2017 euro/lt.	0,034	0,037	0,035
Delta medio periodo 17.02.2015-30.04.2017 euro/lt.	0,049	0,051	0,050
Delta massimo periodo 17.02.2015-30.04.2017 euro/lt.	0,068	0,072	0,070

delta mensile prezzi periodo 17.02.2015-30.04.2017

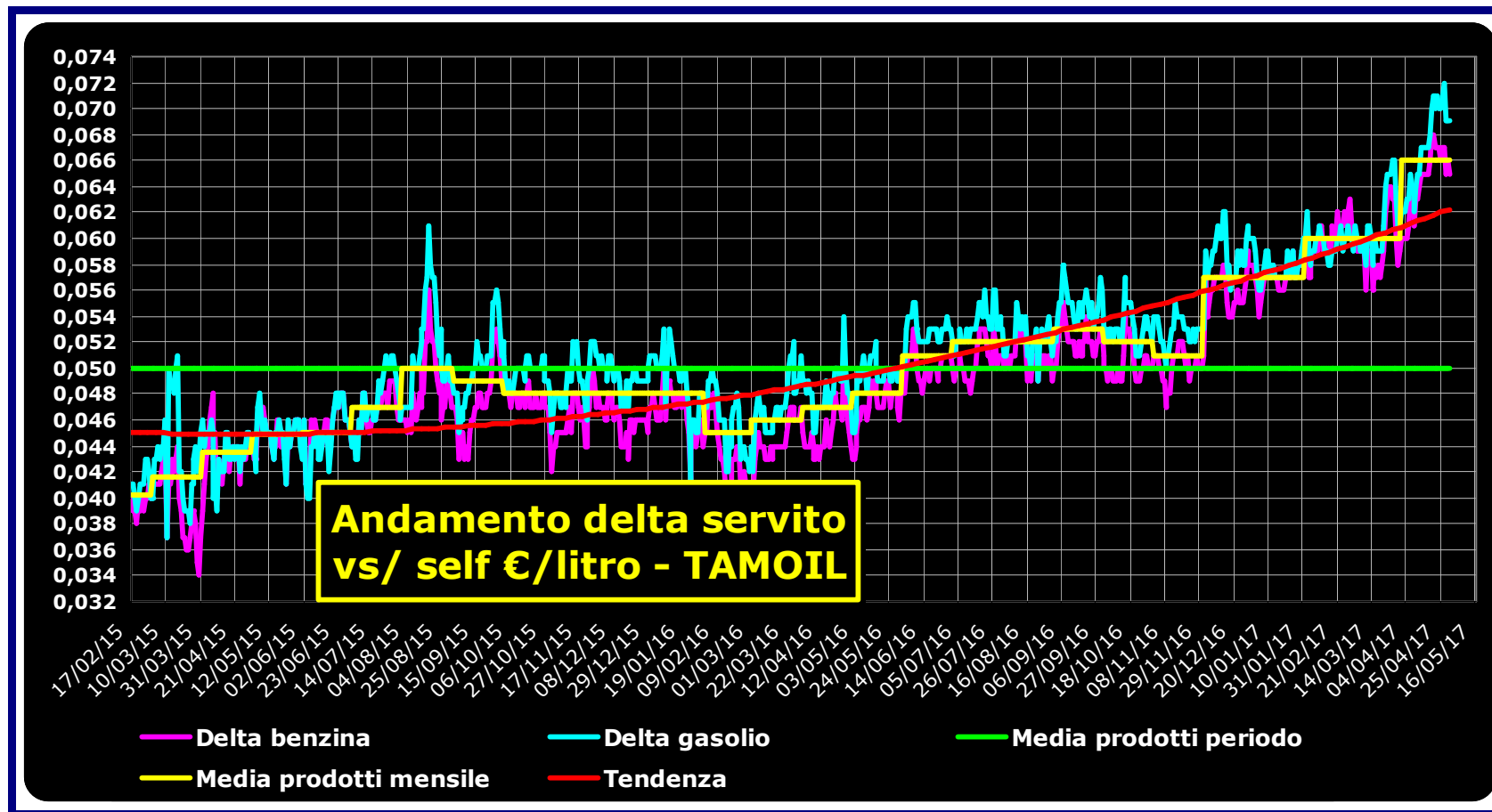
	Benzina	Gasolio	Media
Media 17 – 28 febbraio 2015	0,040	0,041	0,040
Media mensile marzo 2015	0,040	0,043	0,042
Media mensile aprile 2015	0,043	0,044	0,043
Media mensile maggio 2015	0,045	0,045	0,045
Media mensile giugno 2015	0,045	0,045	0,045
Media mensile luglio 2015	0,047	0,047	0,047
Media mensile agosto 2015	0,048	0,051	0,050
Media mensile settembre 2015	0,047	0,050	0,049
Media mensile ottobre 2015	0,047	0,050	0,048
Media mensile novembre 2015	0,046	0,049	0,048
Media mensile dicembre 2015	0,046	0,049	0,048
Media mensile gennaio 2016	0,047	0,049	0,048
Media mensile febbraio 2016	0,043	0,046	0,045
Media mensile marzo 2016	0,044	0,047	0,046

**Report tendenze prezzi nazionali e delta prezzi «servito vs/ self» su medie prezzi nazionali –
17.02.2015-30.04.2017**

	Benzina	Gasolio	Media
Media mensile aprile 2016	0,045	0,048	0,047
Media mensile maggio 2016	0,047	0,049	0,048
Media mensile giugno 2016	0,050	0,053	0,051
Media mensile luglio 2016	0,051	0,053	0,052
Media mensile agosto 2016	0,051	0,052	0,052
Media mensile settembre 2016	0,052	0,055	0,053
Media mensile ottobre 2016	0,050	0,053	0,052
Media mensile novembre 2016	0,050	0,053	0,051
Media mensile dicembre 2016	0,056	0,059	0,057
Media mensile gennaio 2017	0,057	0,058	0,057
Media mensile febbraio 2017	0,060	0,060	0,060
Media mensile marzo 2017	0,060	0,061	0,060
Media mensile aprile 2017	0,064	0,067	0,066
Media mensile maggio 2017			
Media mensile giugno 2017			
Media mensile luglio 2017			
Media mensile agosto 2017			
Media mensile settembre 2017			
Media mensile ottobre 2017			
Media mensile novembre 2017			
Media mensile dicembre 2017			
Media annuale 2015 definitiva	0,045	0,047	0,046
Media annuale 2016 definitiva	0,049	0,051	0,050
Media annuale 2017 progressiva	0,060	0,061	0,061

Report tendenze prezzi nazionali e delta prezzi «servito vs/ self» su medie prezzi nazionali –
17.02.2015-30.04.2017

grafico delta prezzo - medio tra i prodotti - «servito» vs/ «self»



Report tendenze prezzi nazionali e delta prezzi «servito vs/ self» su medie prezzi nazionali – 17.02.2015-30.04.2017

7. TOTALERG – TENDENZA 📈📈📈

HIGHLIGHTS - delta prezzi periodo 17.02.2015-30.04.2017

	Benzina	Gasolio	Media
Delta servito vs/ self 17.02.2015 euro/lt.	0,051	0,051	0,051
Delta servito vs/ self 30.04.2017 euro/lt.	0,126	0,137	0,132
Variazione euro/lt. 30.04.2017 vs/ 17.02.2015	+0,075	+0,086	+0,081
Variazione percentuale 30.04.2017 vs/ 17.02.2015	+147,06 %	+168,63 %	+157,84 %
Delta minimo periodo 17.02.2015-30.04.2017 euro/lt.	0,050	0,050	0,050
Delta medio periodo 17.02.2015-30.04.2017 euro/lt.	0,087	0,093	0,090
Delta massimo periodo 17.02.2015-30.04.2017 euro/lt.	0,128	0,140	0,134

delta mensile prezzi periodo 17.02.2015-30.04.2017

	Benzina	Gasolio	Media
Media 17 – 28 febbraio 2015	0,053	0,054	0,053
Media mensile marzo 2015	0,067	0,066	0,067
Media mensile aprile 2015	0,066	0,065	0,066
Media mensile maggio 2015	0,064	0,064	0,064
Media mensile giugno 2015	0,067	0,068	0,067
Media mensile luglio 2015	0,072	0,069	0,071
Media mensile agosto 2015	0,070	0,071	0,071
Media mensile settembre 2015	0,064	0,072	0,068
Media mensile ottobre 2015	0,066	0,074	0,070
Media mensile novembre 2015	0,068	0,076	0,072
Media mensile dicembre 2015	0,074	0,078	0,076
Media mensile gennaio 2016	0,079	0,080	0,080
Media mensile febbraio 2016	0,080	0,085	0,083
Media mensile marzo 2016	0,084	0,094	0,089

**Report tendenze prezzi nazionali e delta prezzi «servito vs/ self» su medie prezzi nazionali –
17.02.2015-30.04.2017**

	Benzina	Gasolio	Media
Media mensile aprile 2016	0,089	0,093	0,091
Media mensile maggio 2016	0,091	0,094	0,092
Media mensile giugno 2016	0,093	0,097	0,095
Media mensile luglio 2016	0,095	0,101	0,098
Media mensile agosto 2016	0,099	0,110	0,104
Media mensile settembre 2016	0,102	0,111	0,106
Media mensile ottobre 2016	0,105	0,111	0,108
Media mensile novembre 2016	0,107	0,113	0,110
Media mensile dicembre 2016	0,112	0,119	0,116
Media mensile gennaio 2017	0,114	0,122	0,118
Media mensile febbraio 2017	0,116	0,126	0,121
Media mensile marzo 2017	0,119	0,129	0,124
Media mensile aprile 2017	0,125	0,134	0,130
Media mensile maggio 2017			
Media mensile giugno 2017			
Media mensile luglio 2017			
Media mensile agosto 2017			
Media mensile settembre 2017			
Media mensile ottobre 2017			
Media mensile novembre 2017			
Media mensile dicembre 2017			
Media annuale 2015 definitiva	0,067	0,070	0,069
Media annuale 2016 definitiva	0,095	0,101	0,098
Media annuale 2017 progressiva	0,118	0,128	0,123

grafico delta prezzo - medio tra i prodotti - «servito» vs/ «self»



8. COMPLESSO DELLA RETE «COLORATA» – TENDENZA HIGHLIGHTS - delta prezzi periodo 17.02.2015-30.04.2017

	Benzina	Gasolio	Media
Delta servito vs/ self 17.02.2015 euro/lt.	0,070	0,072	0,071
Delta servito vs/ self 30.04.2017 euro/lt.	0,137	0,144	0,140
Variazione euro/lt. 30.04.2017 vs/ 17.02.2015	+0,067	+0,072	+0,069
Variazione percentuale 30.04.2017 vs/ 17.02.2015	+95,23 %	+99,35 %	+97,32 %
Delta minimo periodo 17.02.2015-30.04.2017 euro/lt.	0,070	0,072	0,071
Delta medio periodo 17.02.2015-30.04.2017 euro/lt.	0,110	0,114	0,112
Delta massimo periodo 17.02.2015-30.04.2017 euro/lt.	0,138	0,145	0,142

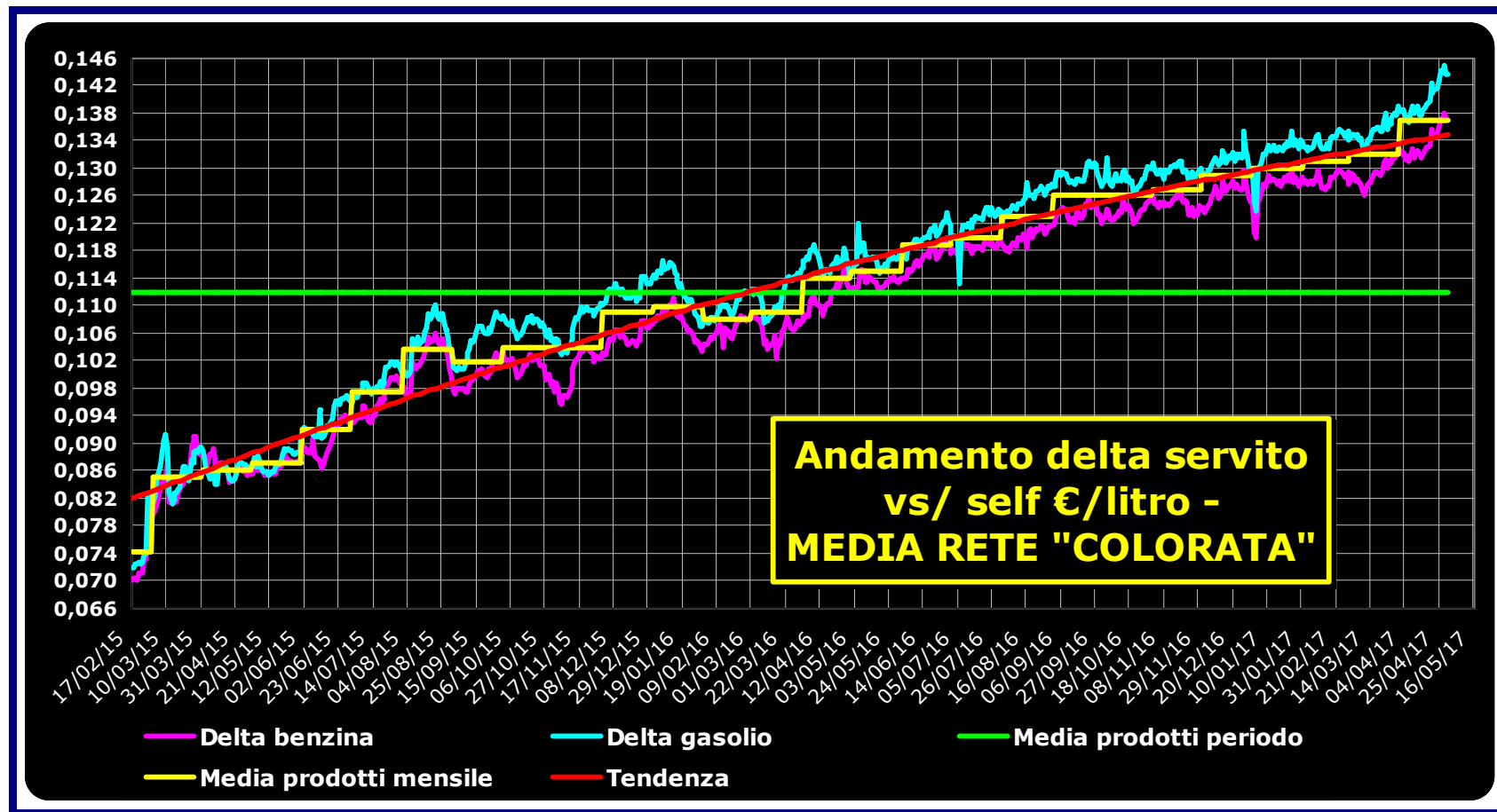
delta mensile prezzi periodo 17.02.2015-30.04.2017

	Benzina	Gasolio	Media
Media mensile marzo 2015	0,085	0,086	0,085
Media mensile aprile 2015	0,087	0,086	0,086
Media mensile maggio 2015	0,087	0,088	0,087
Media mensile giugno 2015	0,090	0,094	0,092
Media mensile luglio 2015	0,096	0,099	0,097
Media mensile agosto 2015	0,102	0,105	0,104
Media mensile settembre 2015	0,100	0,105	0,102
Media mensile ottobre 2015	0,101	0,107	0,104
Media mensile novembre 2015	0,101	0,107	0,104
Media mensile dicembre 2015	0,106	0,112	0,109
Media mensile gennaio 2016	0,108	0,113	0,110
Media mensile febbraio 2016	0,106	0,110	0,108
Media mensile marzo 2016	0,106	0,112	0,109

**Report tendenze prezzi nazionali e delta prezzi «servito vs/ self» su medie prezzi nazionali –
17.02.2015-30.04.2017**

	Benzina	Gasolio	Media
Media mensile aprile 2016	0,111	0,116	0,114
Media mensile maggio 2016	0,113	0,117	0,115
Media mensile giugno 2016	0,117	0,120	0,119
Media mensile luglio 2016	0,119	0,122	0,120
Media mensile agosto 2016	0,120	0,126	0,123
Media mensile settembre 2016	0,124	0,129	0,126
Media mensile ottobre 2016	0,124	0,128	0,126
Media mensile novembre 2016	0,125	0,130	0,127
Media mensile dicembre 2016	0,127	0,131	0,129
Media mensile gennaio 2017	0,127	0,132	0,130
Media mensile febbraio 2017	0,128	0,134	0,131
Media mensile marzo 2017	0,129	0,135	0,132
Media mensile aprile 2017	0,134	0,140	0,137
Media mensile maggio 2017			
Media mensile giugno 2017			
Media mensile luglio 2017			
Media mensile agosto 2017			
Media mensile settembre 2017			
Media mensile ottobre 2017			
Media mensile novembre 2017			
Media mensile dicembre 2017			
Media annuale 2015 definitiva	0,095	0,098	0,096
Media annuale 2016 definitiva	0,117	0,121	0,119
Media annuale 2017 progressiva	0,130	0,135	0,133

grafico delta prezzo - medio tra i prodotti - «servito» vs/ «self»



9. COMPLESSO DELLA RETE NO-LOGO – TENDENZA

HIGHLIGHTS - delta prezzi periodo 17.02.2015-30.04.2017

	Benzina	Gasolio	Media
Delta servito vs/ self 17.02.2015 euro/lt.	0,025	0,025	0,025
Delta servito vs/ self 30.04.2017 euro/lt.	0,031	0,031	0,031
Variazione euro/lt. 30.04.2017 vs/ 17.02.2015	+0,006	+0,006	+0,006
Variazione percentuale 30.04.2017 vs/ 17.02.2015	+24,00 %	+24,00 %	+24,00 %
Delta minimo periodo 17.02.2015-30.04.2017 euro/lt.	0,023	0,021	0,022
Delta medio periodo 17.02.2015-30.04.2017 euro/lt.	0,029	0,029	0,029
Delta massimo periodo 17.02.2015-30.04.2017 euro/lt.	0,035	0,035	0,035

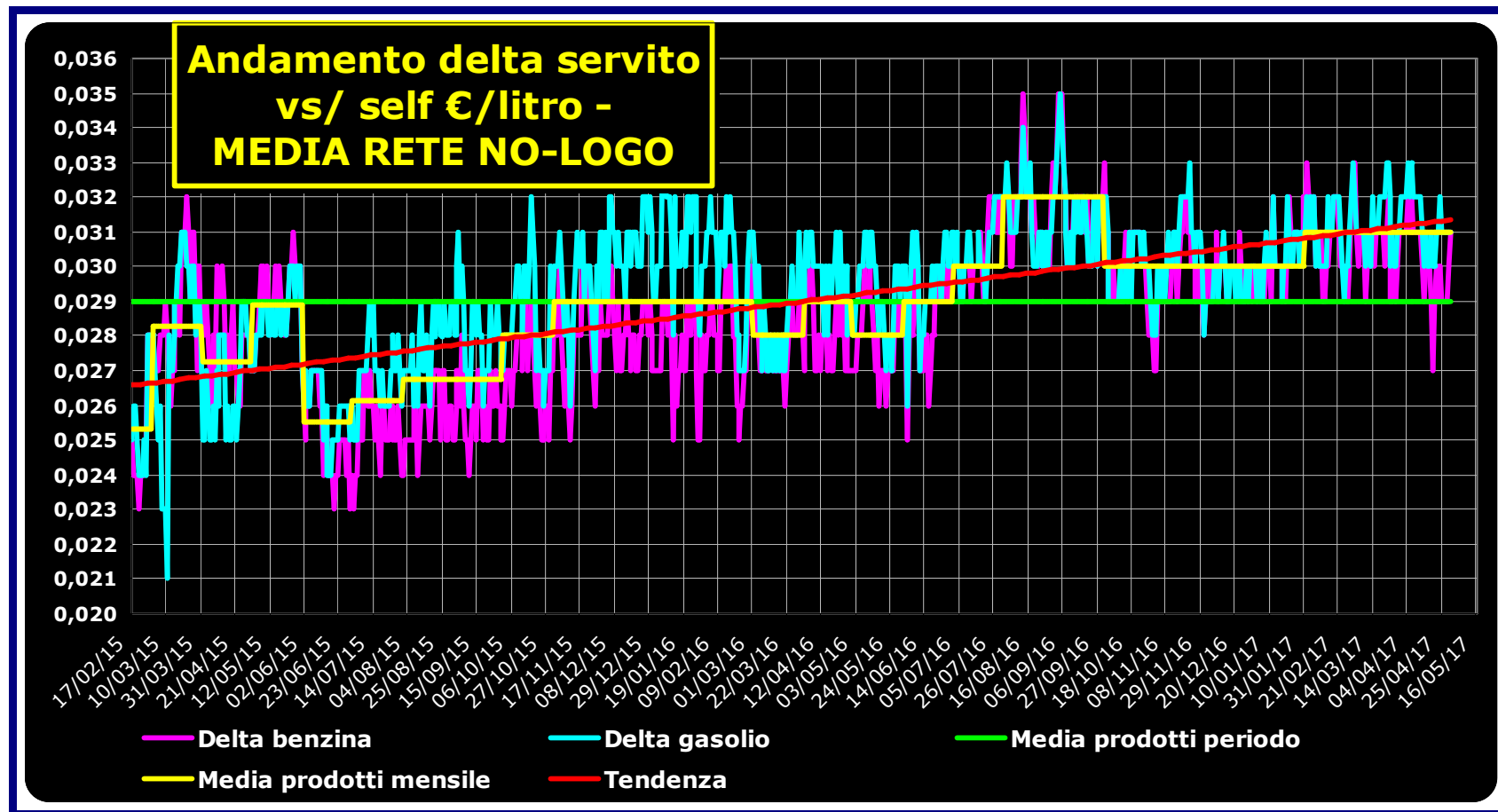
delta mensile prezzi periodo 17.02.2015-30.04.2017

	Benzina	Gasolio	Media
Media 17 – 28 febbraio 2015	0,025	0,026	0,025
Media mensile marzo 2015	0,029	0,028	0,028
Media mensile aprile 2015	0,028	0,027	0,027
Media mensile maggio 2015	0,029	0,029	0,029
Media mensile giugno 2015	0,025	0,026	0,026
Media mensile luglio 2015	0,025	0,027	0,026
Media mensile agosto 2015	0,026	0,028	0,027
Media mensile settembre 2015	0,026	0,028	0,027
Media mensile ottobre 2015	0,027	0,029	0,028
Media mensile novembre 2015	0,028	0,029	0,029
Media mensile dicembre 2015	0,028	0,031	0,029
Media mensile gennaio 2016	0,027	0,031	0,029
Media mensile febbraio 2016	0,028	0,030	0,029
Media mensile marzo 2016	0,028	0,028	0,028

**Report tendenze prezzi nazionali e delta prezzi «servito vs/ self» su medie prezzi nazionali –
17.02.2015-30.04.2017**

	Benzina	Gasolio	Media
Media mensile aprile 2016	0,028	0,030	0,029
Media mensile maggio 2016	0,028	0,029	0,028
Media mensile giugno 2016	0,028	0,030	0,029
Media mensile luglio 2016	0,030	0,031	0,030
Media mensile agosto 2016	0,032	0,031	0,032
Media mensile settembre 2016	0,032	0,032	0,032
Media mensile ottobre 2016	0,030	0,030	0,030
Media mensile novembre 2016	0,030	0,031	0,030
Media mensile dicembre 2016	0,030	0,030	0,030
Media mensile gennaio 2017	0,030	0,030	0,030
Media mensile febbraio 2017	0,031	0,031	0,031
Media mensile marzo 2017	0,031	0,031	0,031
Media mensile aprile 2017	0,030	0,031	0,031
Media mensile maggio 2017			
Media mensile giugno 2017			
Media mensile luglio 2017			
Media mensile agosto 2017			
Media mensile settembre 2017			
Media mensile ottobre 2017			
Media mensile novembre 2017			
Media mensile dicembre 2017			
Media annuale 2015 definitiva	0,027	0,028	0,027
Media annuale 2016 definitiva	0,029	0,030	0,030
Media annuale 2017 progressiva	0,030	0,031	0,031

grafico delta prezzo - medio tra i prodotti - «servito» vs/ «self»



10. COMPLESSO DELLA RETE: «COLORATA»+NO-LOGO – TENDENZA ↑↑↑
HIGHLIGHTS - delta prezzi periodo 17.02.2015-30.04.2017

	Benzina	Gasolio	Media
Delta servito vs/ self 17.02.2015 euro/lt.	0,062	0,063	0,063
Delta servito vs/ self 30.04.2017 euro/lt.	0,118	0,123	0,120
Variazione euro/lt. 30.04.2017 vs/ 17.02.2015	+0,056	+0,060	+0,058
Variazione percentuale 30.04.2017 vs/ 17.02.2015	+90,09 %	+94,07 %	+92,10 %
Delta minimo periodo 17.02.2015-30.04.2017 euro/lt.	0,062	0,063	0,063
Delta medio periodo 17.02.2015-30.04.2017 euro/lt.	0,095	0,099	0,097
Delta massimo periodo 17.02.2015-30.04.2017 euro/lt.	0,118	0,124	0,121

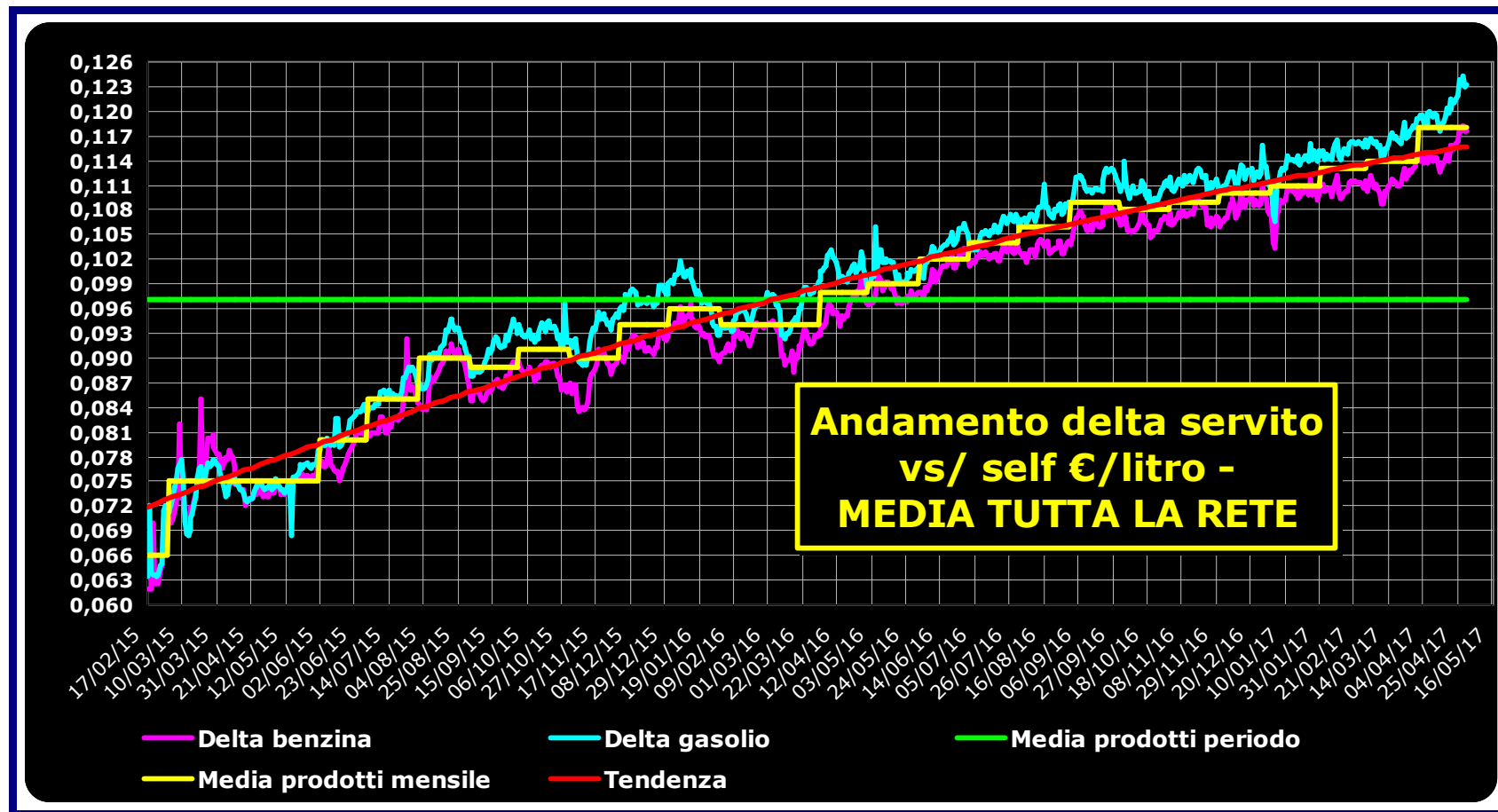
delta mensile prezzi periodo 17.02.2015-30.04.2017

	Benzina	Gasolio	Media
Media 17 – 28 febbraio 2015	0,065	0,067	0,066
Media mensile marzo 2015	0,075	0,074	0,075
Media mensile aprile 2015	0,075	0,074	0,075
Media mensile maggio 2015	0,075	0,075	0,075
Media mensile giugno 2015	0,078	0,081	0,080
Media mensile luglio 2015	0,083	0,086	0,085
Media mensile agosto 2015	0,088	0,091	0,090
Media mensile settembre 2015	0,087	0,091	0,089
Media mensile ottobre 2015	0,088	0,093	0,091
Media mensile novembre 2015	0,088	0,093	0,090
Media mensile dicembre 2015	0,092	0,097	0,094
Media mensile gennaio 2016	0,093	0,098	0,096
Media mensile febbraio 2016	0,092	0,095	0,094
Media mensile marzo 2016	0,092	0,096	0,094

**Report tendenze prezzi nazionali e delta prezzi «servito vs/ self» su medie prezzi nazionali –
17.02.2015-30.04.2017**

	Benzina	Gasolio	Media
Media mensile aprile 2016	0,096	0,101	0,098
Media mensile maggio 2016	0,098	0,101	0,099
Media mensile giugno 2016	0,101	0,104	0,102
Media mensile luglio 2016	0,103	0,105	0,104
Media mensile agosto 2016	0,103	0,108	0,106
Media mensile settembre 2016	0,107	0,111	0,109
Media mensile ottobre 2016	0,106	0,110	0,108
Media mensile novembre 2016	0,107	0,111	0,109
Media mensile dicembre 2016	0,108	0,112	0,110
Media mensile gennaio 2017	0,109	0,113	0,111
Media mensile febbraio 2017	0,111	0,115	0,113
Media mensile marzo 2017	0,111	0,117	0,114
Media mensile aprile 2017	0,115	0,120	0,118
Media mensile maggio 2017			
Media mensile giugno 2017			
Media mensile luglio 2017			
Media mensile agosto 2017			
Media mensile settembre 2017			
Media mensile ottobre 2017			
Media mensile novembre 2017			
Media mensile dicembre 2017			
Media annuale 2015 definitiva	0,082	0,085	0,084
Media annuale 2016 definitiva	0,101	0,104	0,103
Media annuale 2017 progressiva	0,112	0,116	0,114

grafico delta prezzo - medio tra i prodotti - «servito» vs/ «self»

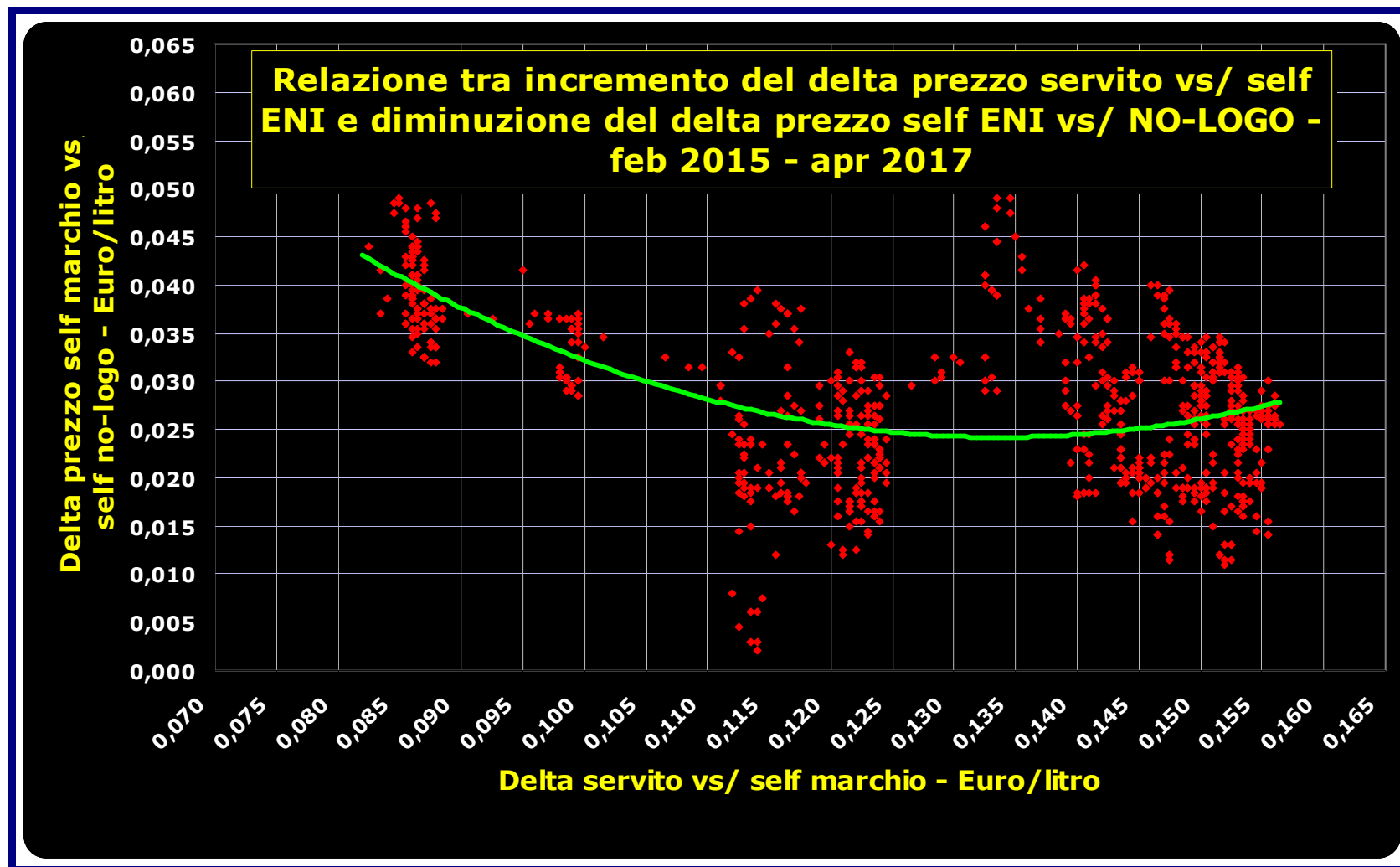


11. RELAZIONE TRA DELTA SERVITO VS/ SELF E COMPETITIVITÀ VS/ NO-LOGO - periodo 17.02.2015-30.04.2017

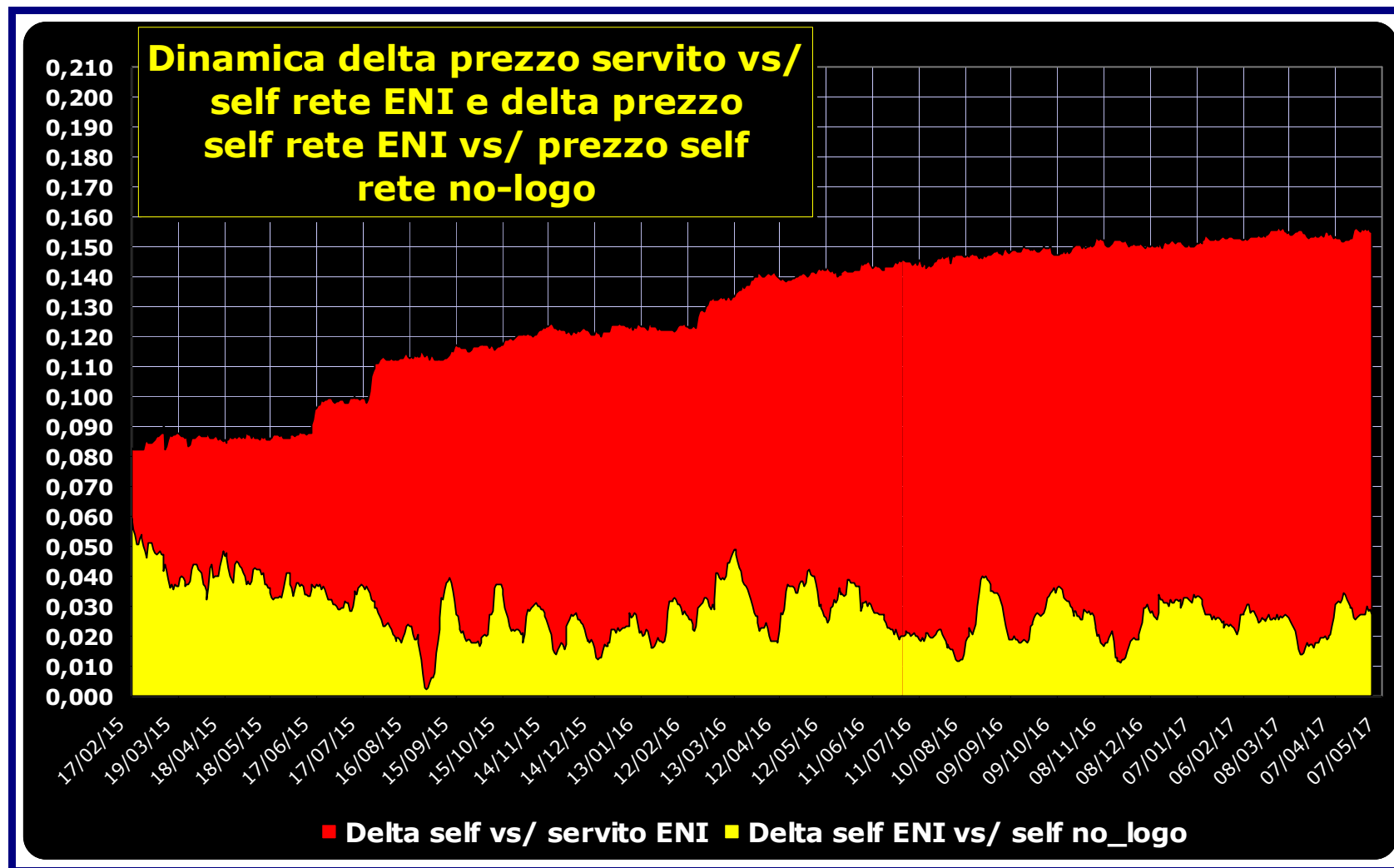
HIGHLIGHTS

Parametri	AGIP ENI	API IP	ESSO	KUPIT	TAMOIL	TOTAL ERG	MEDIA MARCHI
Servito vs/ self 17.02.2015 €/l	0,083	0,091	0,060	0,090	0,041	0,051	0,071
Servito vs/ self 30.04.2017 €/l	0,155	0,168	0,114	0,209	0,067	0,132	0,140
30.04.2017 vs/ 17.02.2015 €/l	+0,072	+0,077	+0,053	+0,119	+0,027	+0,081	+0,069
Self marchio vs/ no-logo 17.02.2015 €/l	0,060	0,062	0,031	0,082	0,046	0,072	0,057
Self marchio vs/ no-logo 30.04.2017 €/l	0,027	0,042	0,026	0,034	0,035	0,044	0,033
30.04.2017 vs/ 17.02.2015 €/l	-0,033	-0,020	-0,005	-0,048	-0,011	-0,028	-0,024
Rapporto var. delta/var. competitività	2,736	3,080	-13,375	1,935	3,533	3,286	3,064
Correlazione delta/competitività	-0,4621	-0,3653	-0,3706	-0,5516	-0,1346	-0,2154	-0,4949

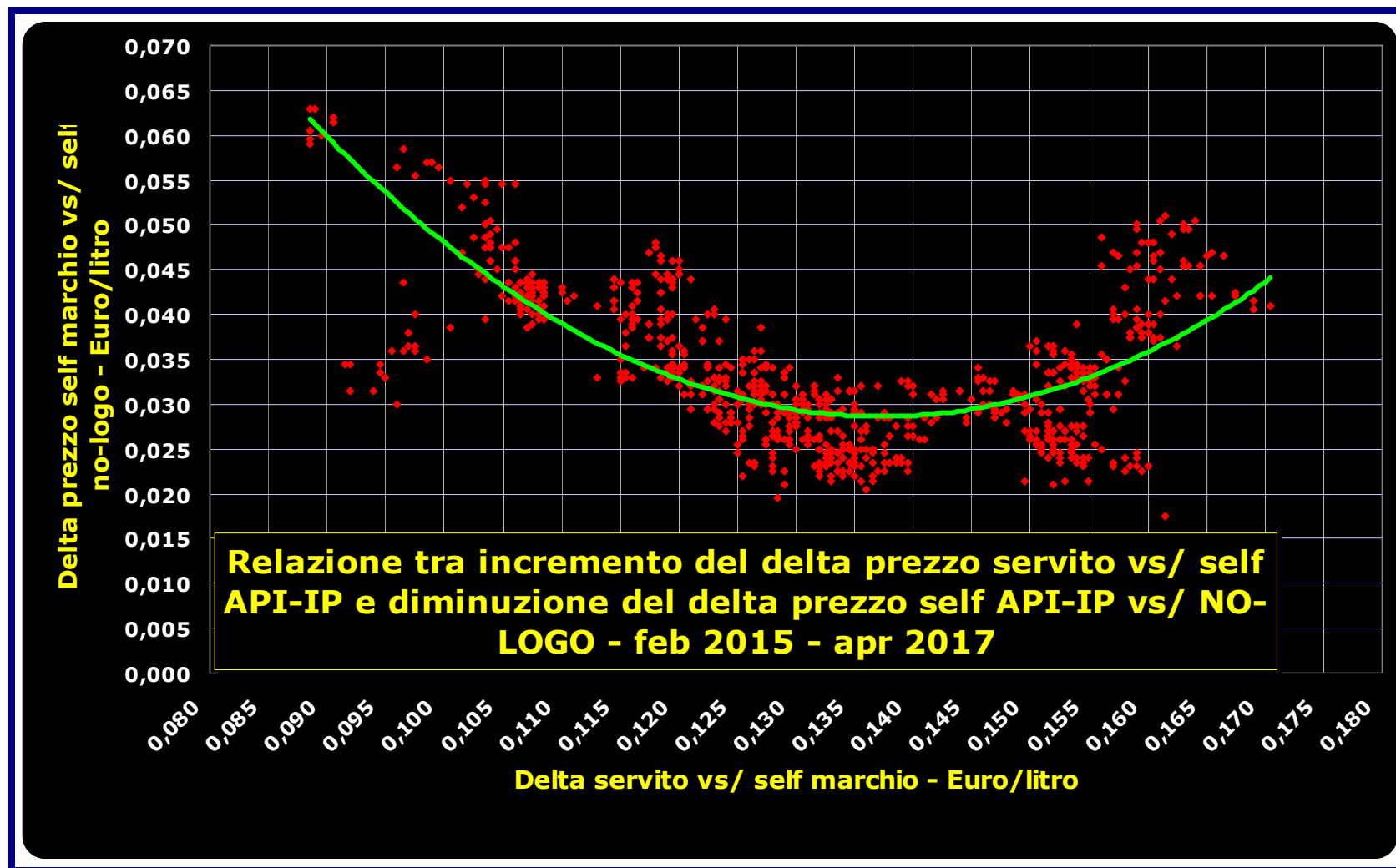
RELAZIONE TRA DELTA SERVITO VS/ SELF E COMPETITIVITÀ VS/ NO-LOGO - periodo 17.02.2015-30.04.2017 - AGIP ENI



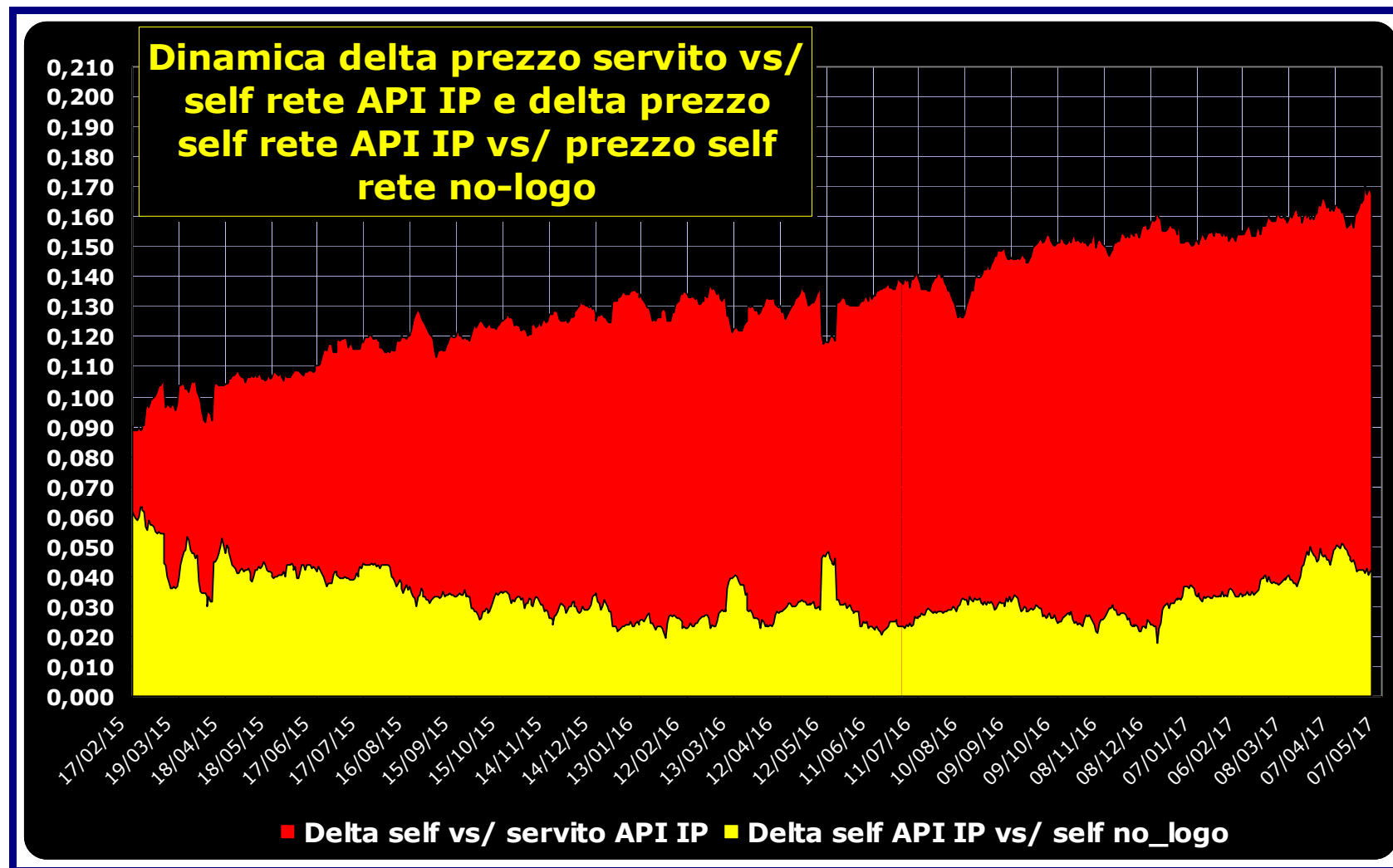
EVOLUZIONE DELTA SERVITO VS/ SELF E DELTA SELF VS/ NO-LOGO - periodo 17.02.2015-30.04.2017 – AGIP ENI



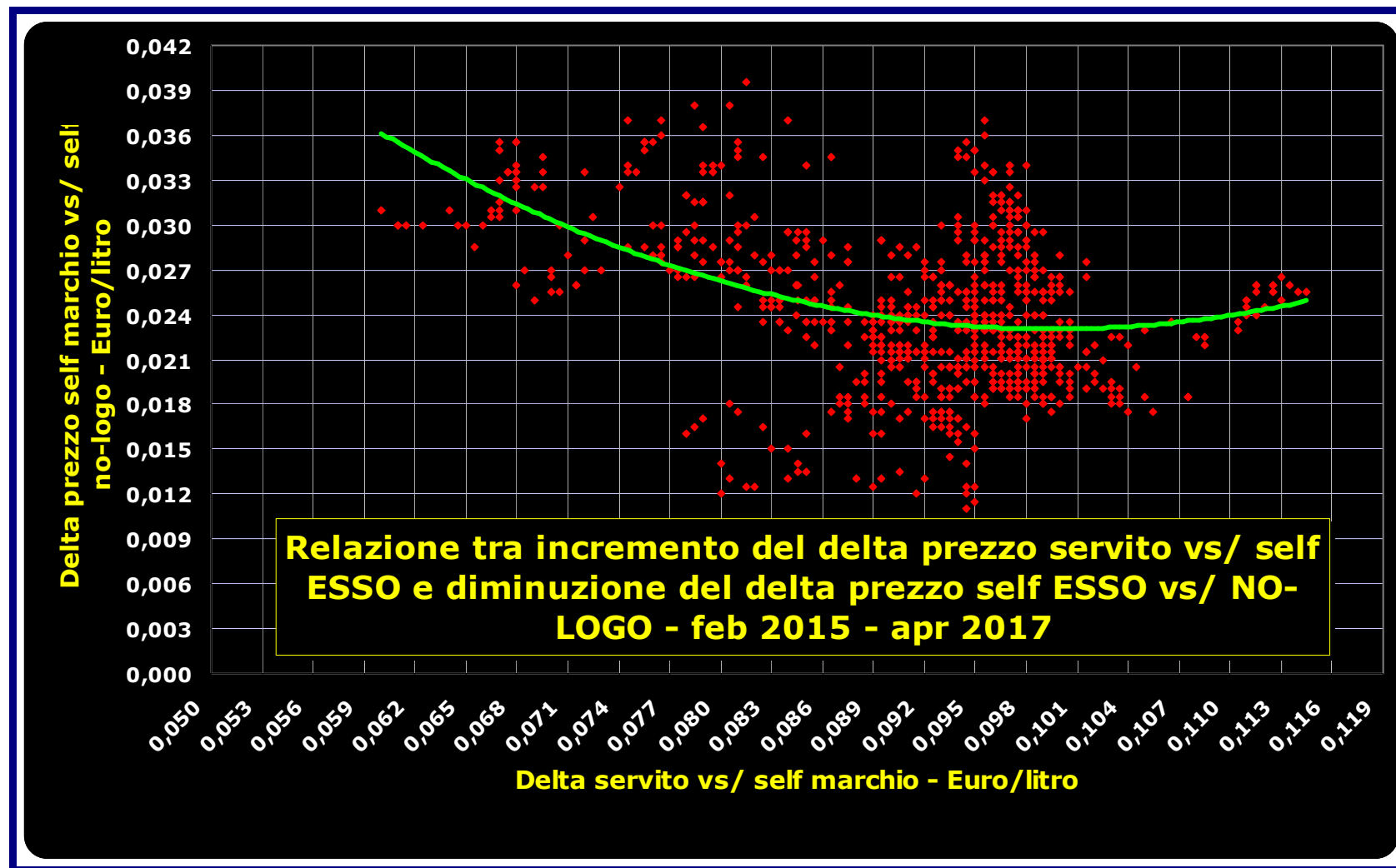
RELAZIONE TRA DELTA SERVITO VS/ SELF E COMPETITIVITÀ VS/ NO-LOGO - periodo 17.02.2015-30.04.2017 - API IP



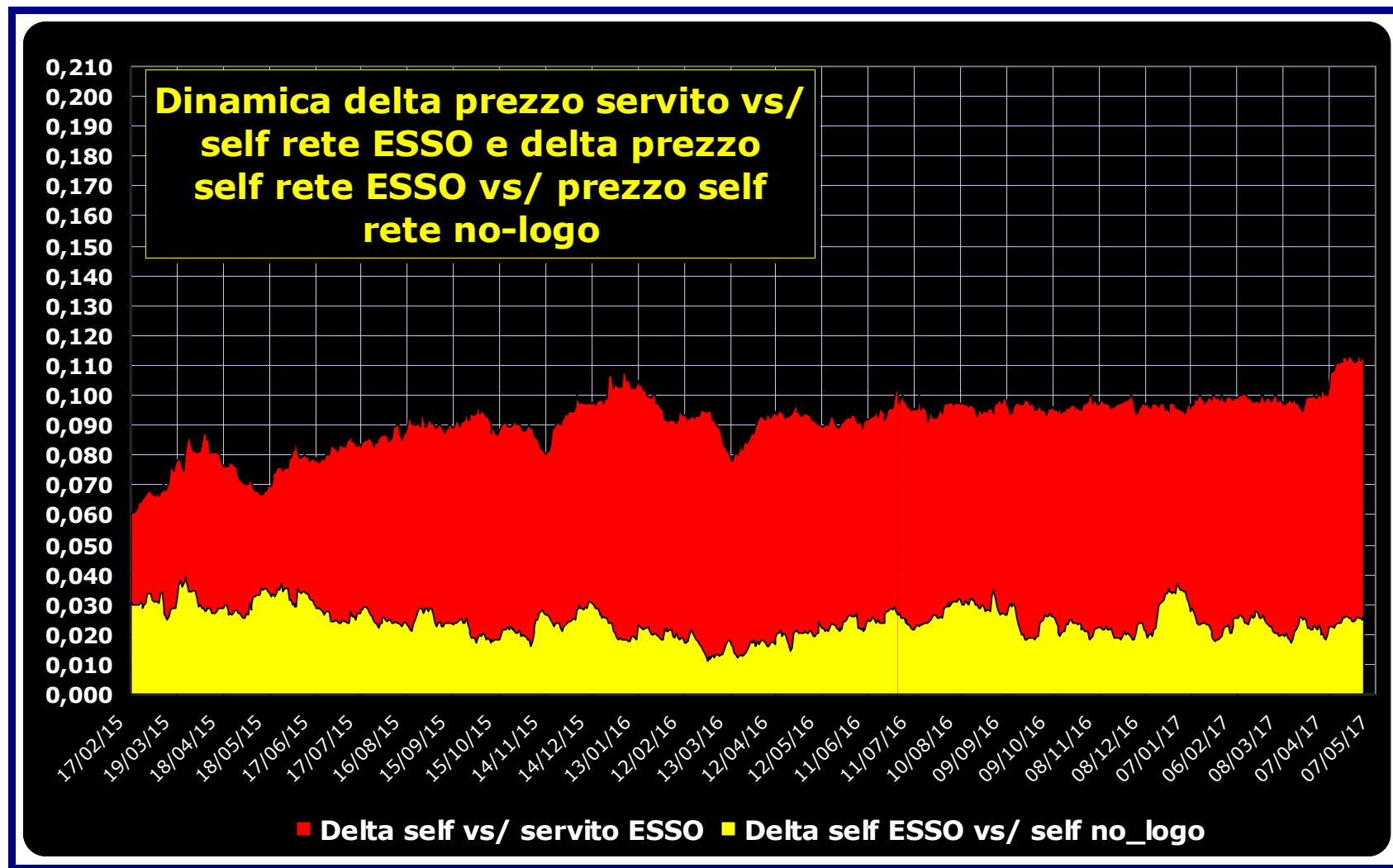
EVOLUZIONE DELTA SERVITO VS/ SELF E DELTA SELF VS/ NO-LOGO - periodo 17.02.2015-30.04.2017 – API IP



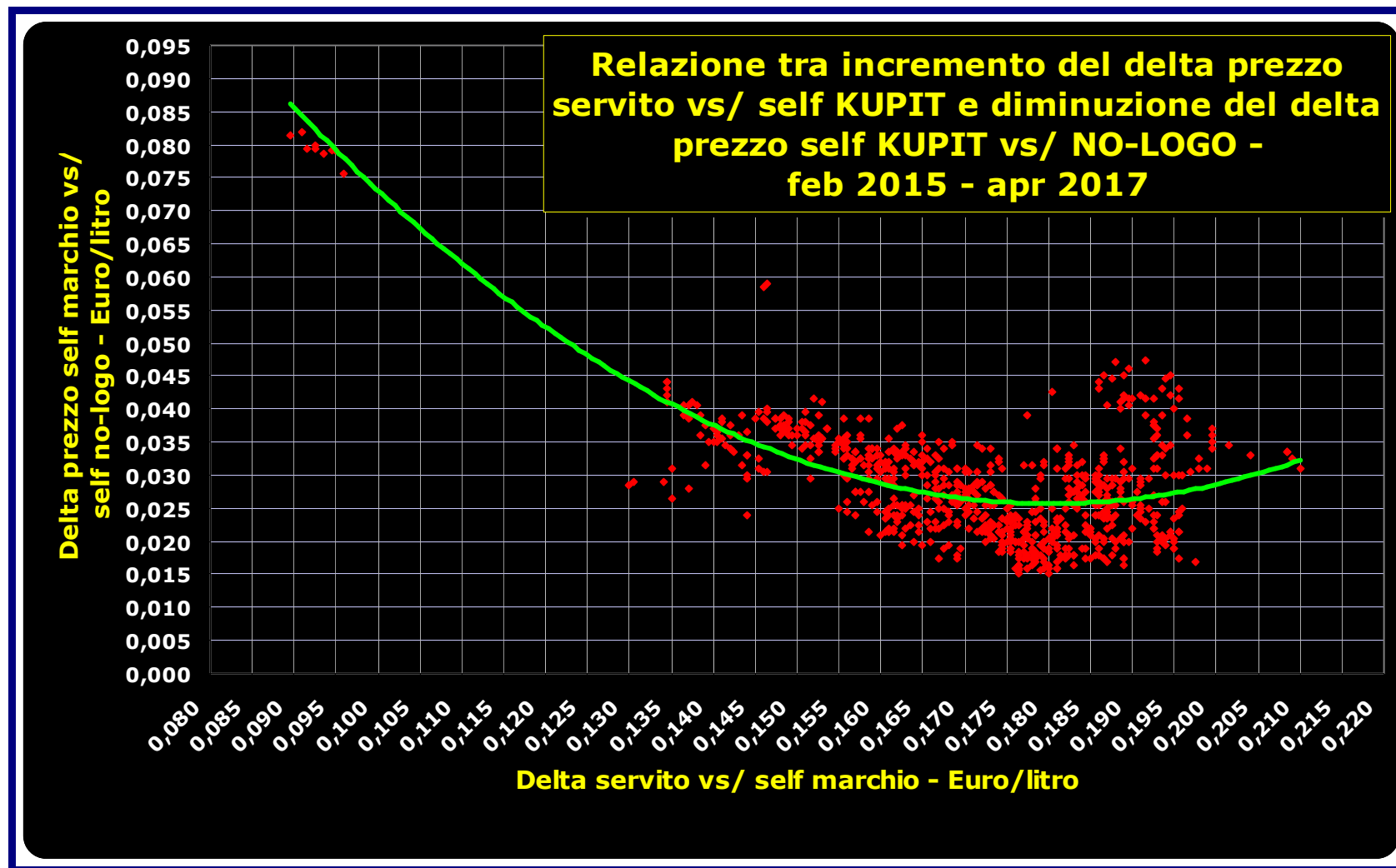
RELAZIONE TRA DELTA SERVITO VS/ SELF E COMPETITIVITÀ VS/ NO-LOGO - periodo 17.02.2015-30.04.2017 - ESSO



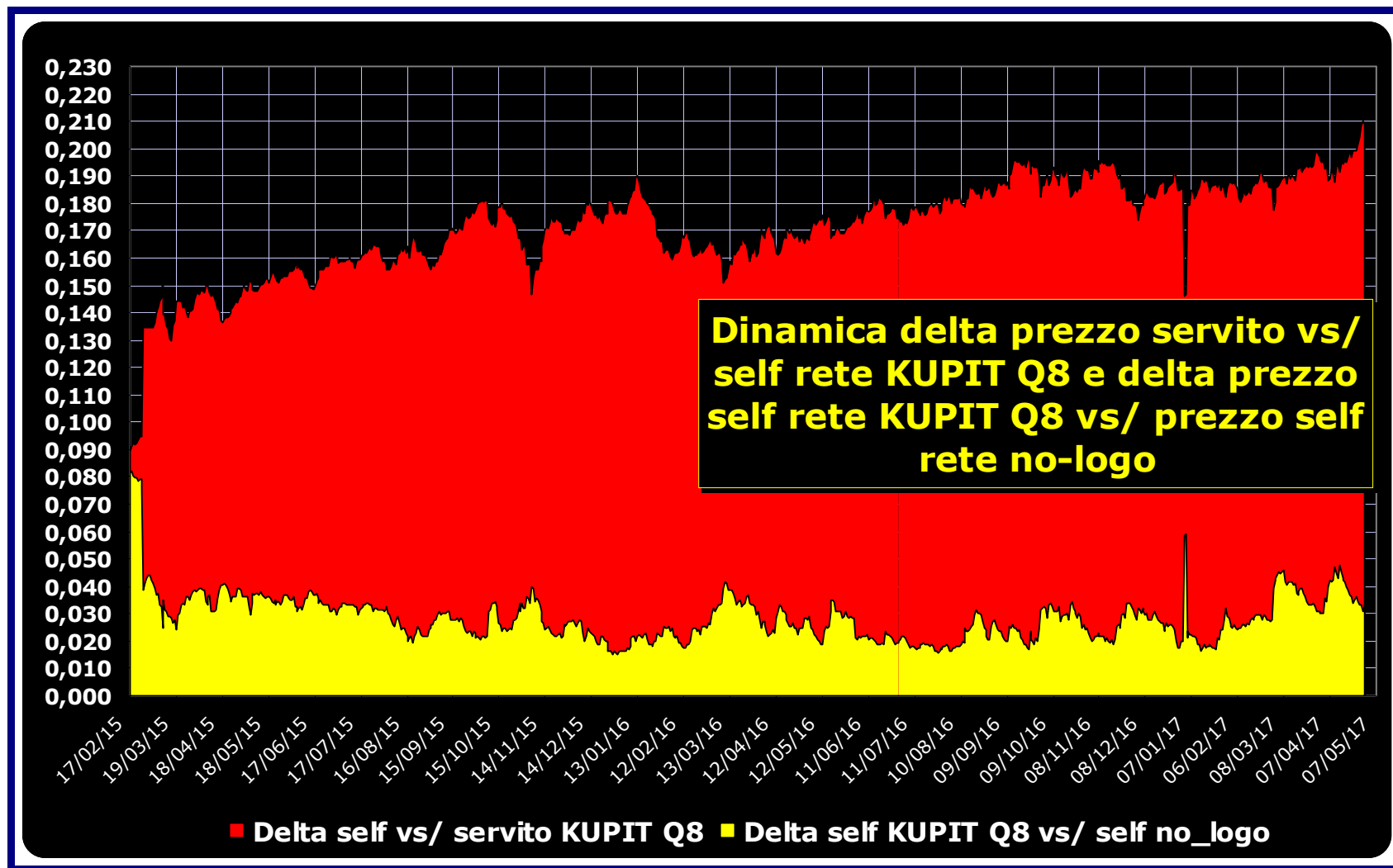
EVOLUZIONE DELTA SERVITO VS/ SELF E DELTA SELF VS/ NO-LOGO - periodo 17.02.2015-30.04.2017 – ESSO



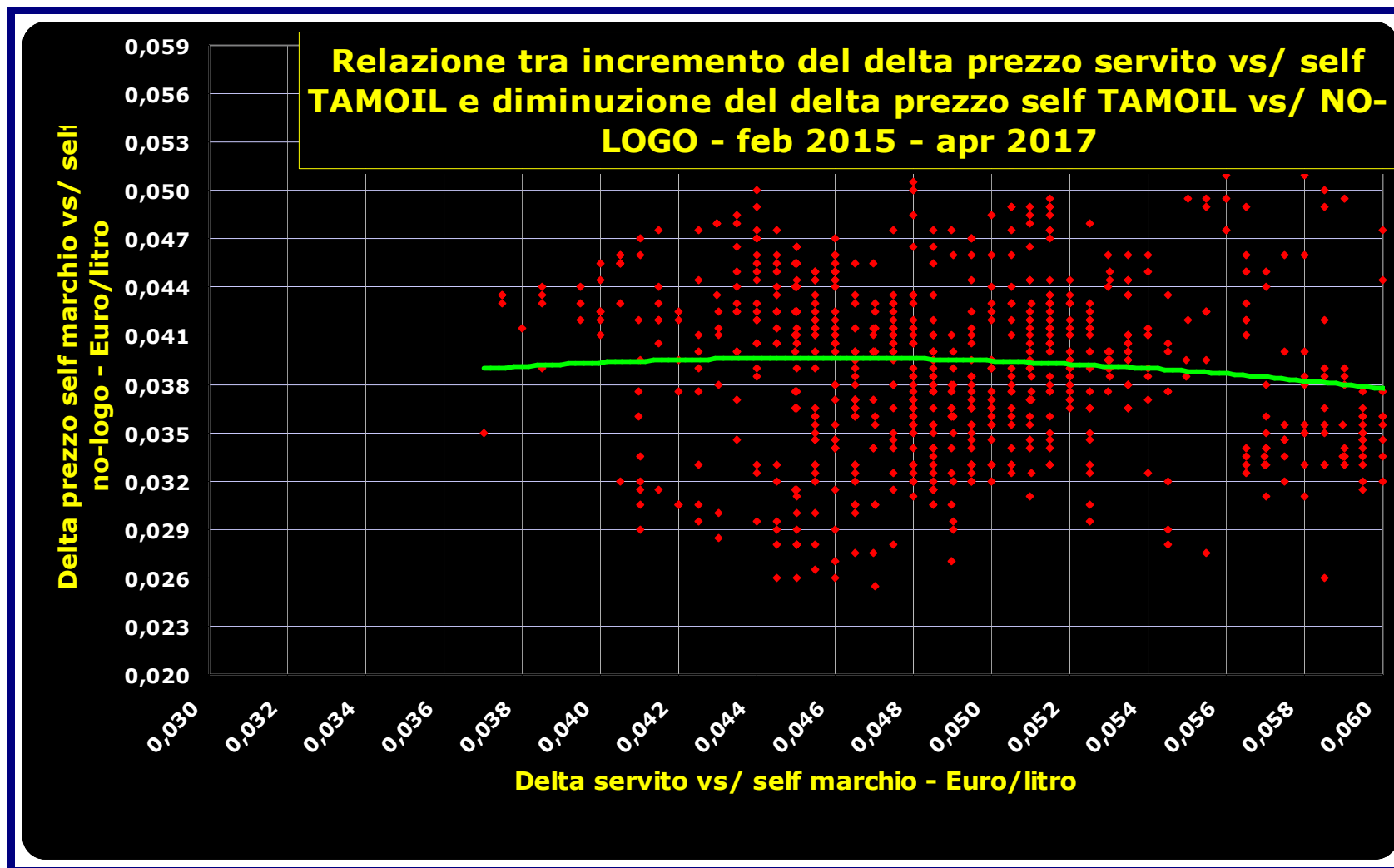
RELAZIONE TRA DELTA SERVITO VS/ SELF E COMPETITIVITÀ VS/ NO-LOGO - periodo 17.02.2015-30.04.2017 - KUPIT Q8



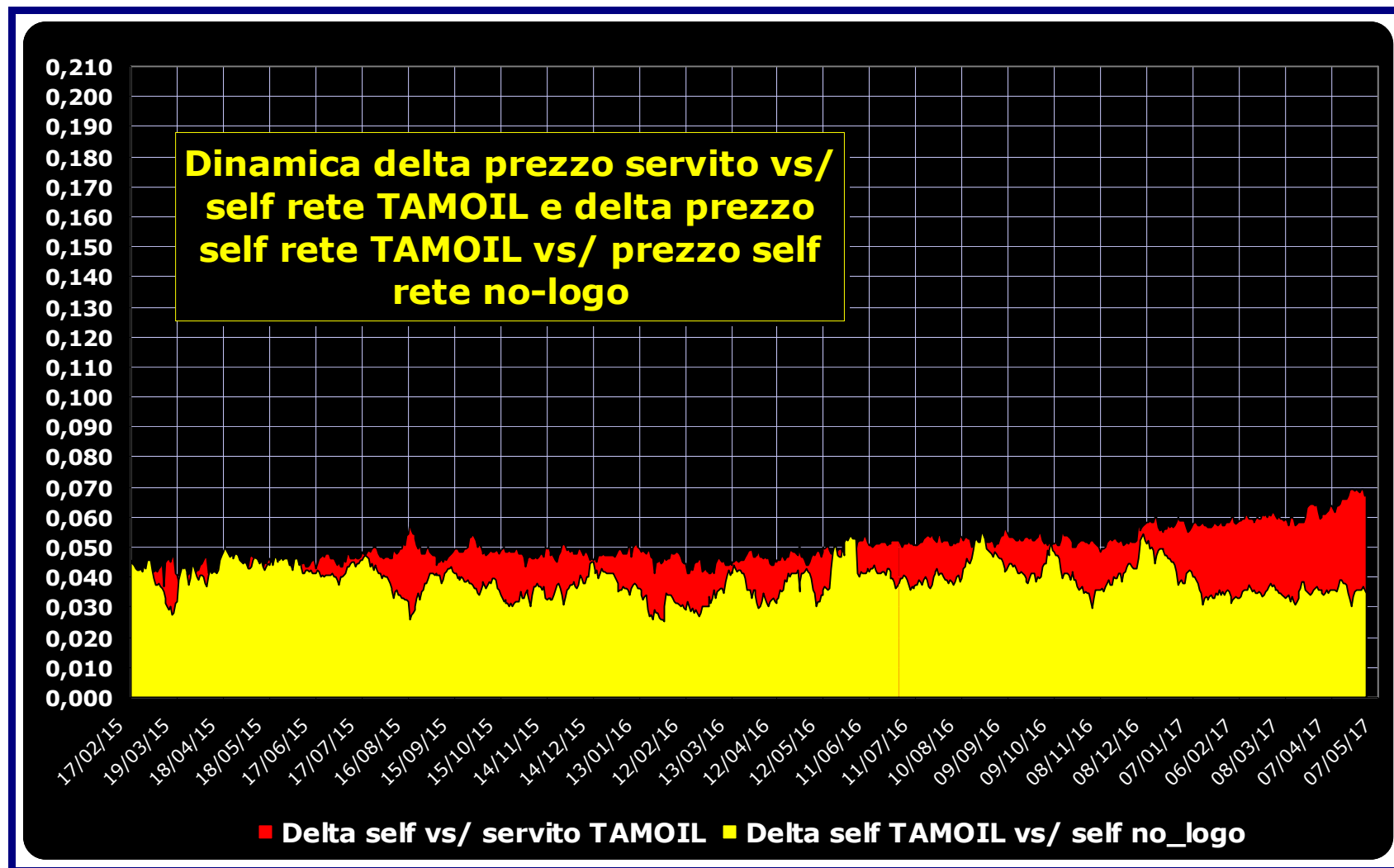
EVOLUZIONE DELTA SERVITO VS/ SELF E DELTA SELF VS/ NO-LOGO - periodo 17.02.2015-30.04.2017 – KUPIT Q8



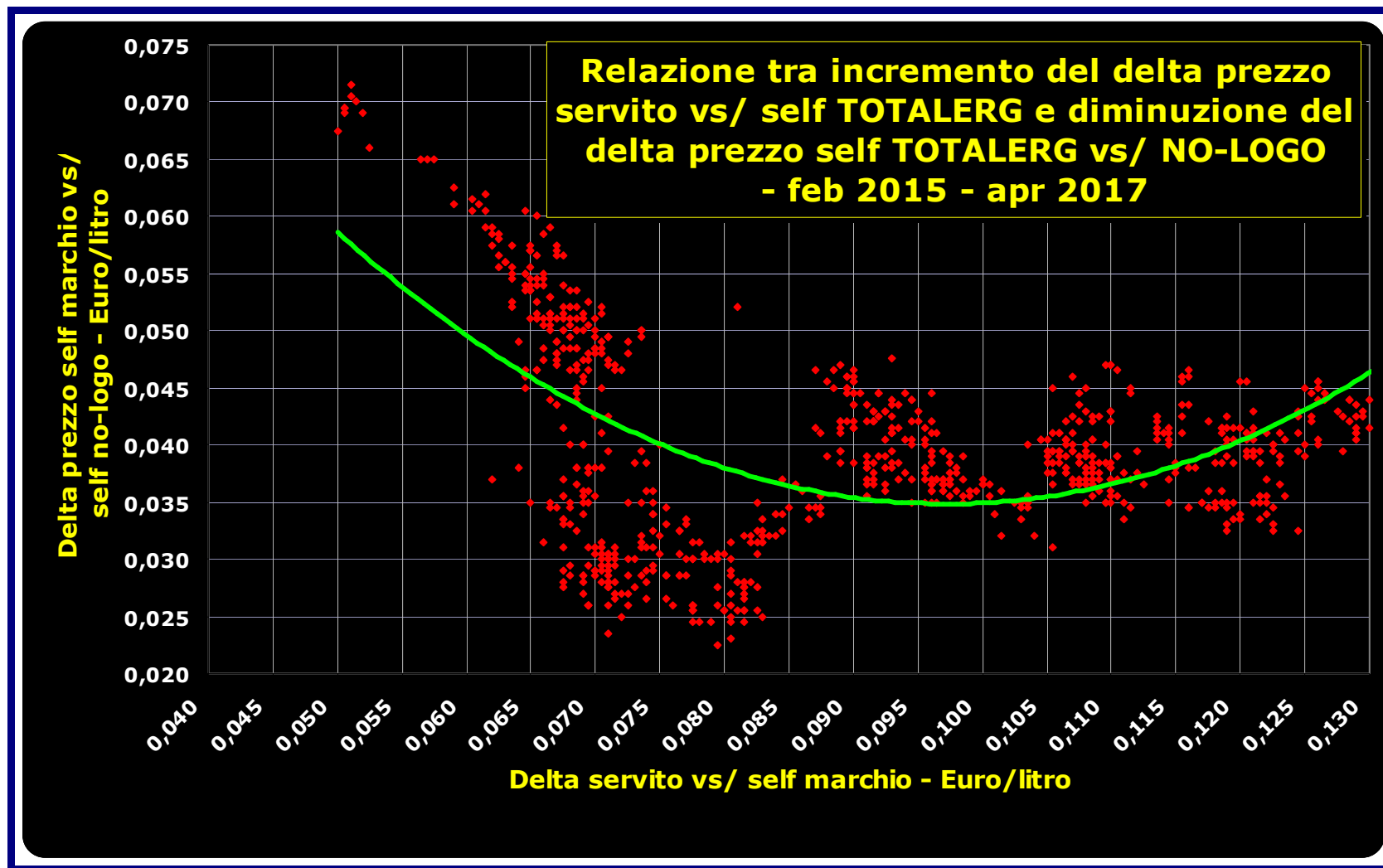
RELAZIONE TRA DELTA SERVITO VS/ SELF E COMPETITIVITÀ VS/ NO-LOGO - periodo 17.02.2015-30.04.2017 - TAMOIL



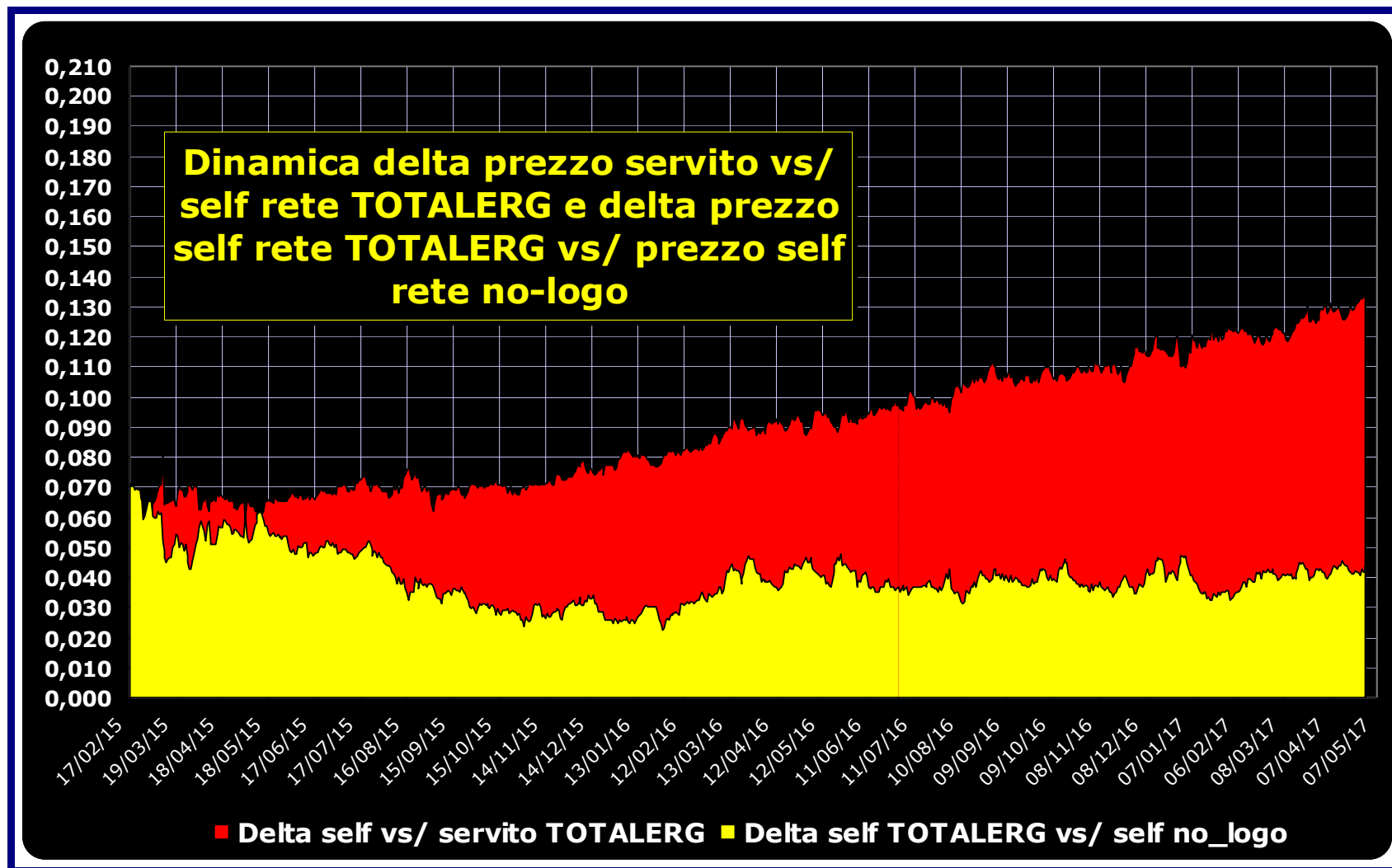
EVOLUZIONE DELTA SERVITO VS/ SELF E DELTA SELF VS/ NO-LOGO - periodo 17.02.2015-30.04.2017 – TAMOIL



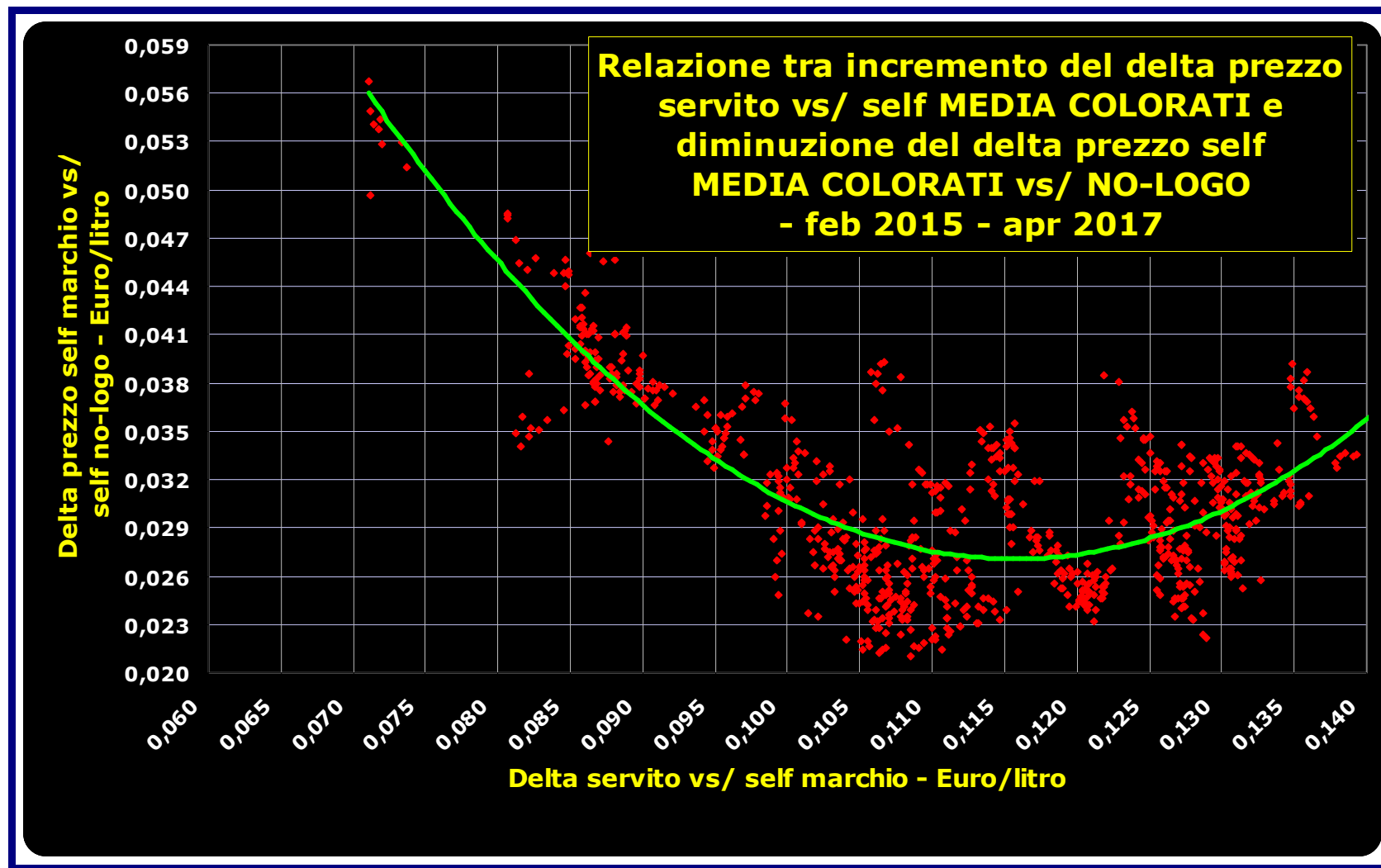
RELAZIONE TRA DELTA SERVITO VS/ SELF E COMPETITIVITÀ VS/ NO-LOGO - periodo 17.02.2015-30.04.2017 - TOTALERG



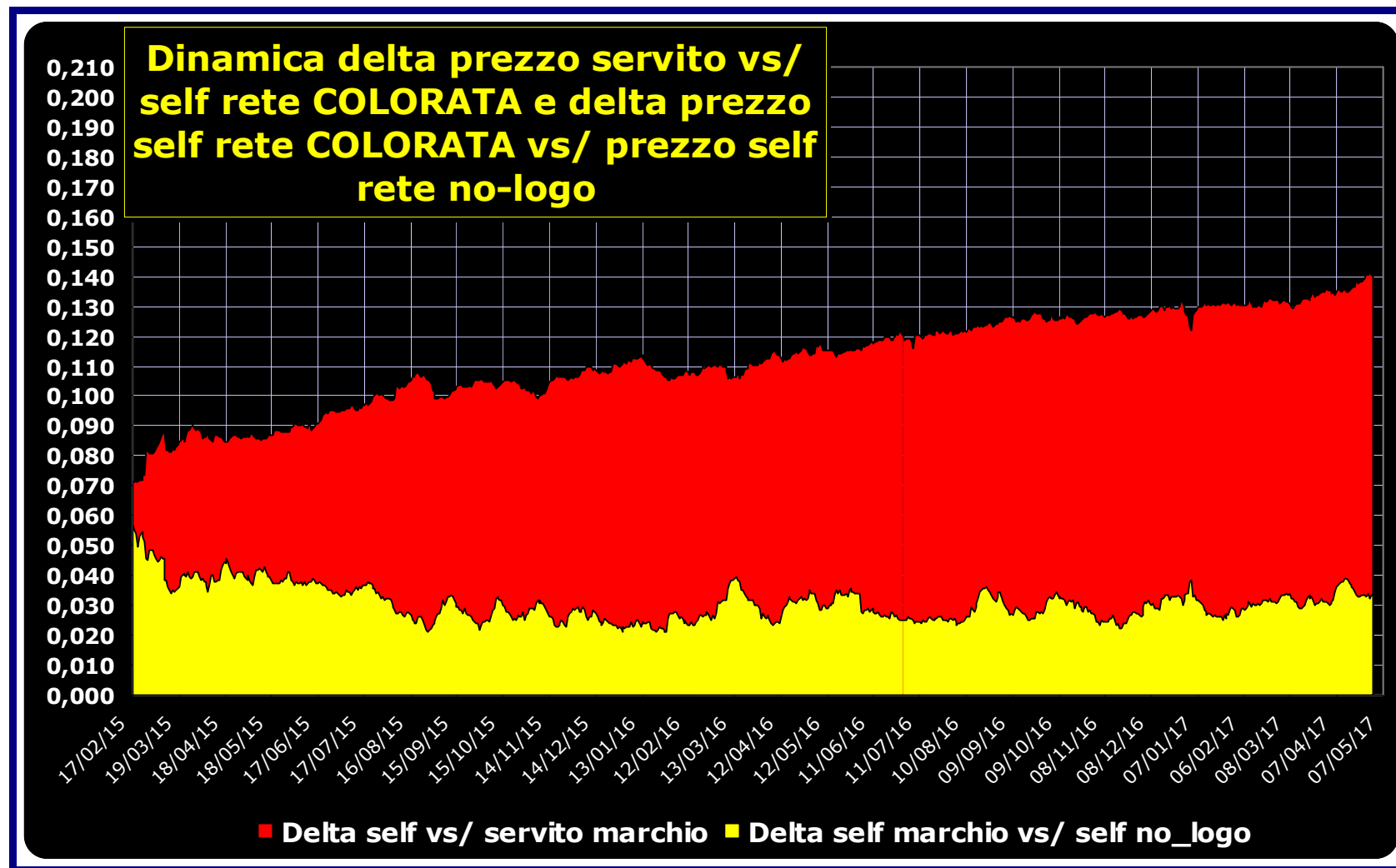
EVOLUZIONE DELTA SERVITO VS/ SELF E DELTA SELF VS/ NO-LOGO - periodo 17.02.2015-30.04.2017 – TOTALERG



RELAZIONE TRA DELTA SERVITO VS/ SELF E COMPETITIVITÀ VS/ NO-LOGO - periodo 17.02.2015-30.04.2017 - MEDIA COLORATI



EVOLUZIONE DELTA SERVITO VS/ SELF E DELTA SELF VS/ NO-LOGO - periodo 17.02.2015-30.04.2017 – MEDIA COLORATI



**Report tendenze prezzi nazionali e delta prezzi «servito vs/ self» su medie prezzi nazionali –
17.02.2015-30.04.2017**

FONTI:

**QUOTIDIANO ENERGIA
STAFFETTA QUOTIDIANA
MINISTERO DELLO SVILUPPO ECONOMICO, OSSERVATORIO PREZZI**

ELABORAZIONI:

FIGISC/ANISA CONFCOMMERCIO

