

FIGISC ANISA NEWSLETTER PREZZI

N. 032/NP – 3 MARZO 2018

STATISTICHE DEI PREZZI

UNIONE EUROPEA ED ALTRI PAESI

EXTRACOMUNITARI

MEDIE MESE FEBBRAIO 2018

a cura della Segreteria Nazionale

FIGISC/ANISA CONFCOMMERCIO

00153 ROMA

Presidenti Nazionali FIGISC:

Presidente Nazionale ANISA:

Segreteria Nazionale:

P. UNITI, C. BURANI, G.F. DI BELLONIA

Segreteria Nazionale: Telefono: 06 5866351 - Fax 06 58331724

e-mail: figisc@confcommercio.it anisa@confcommercio.it

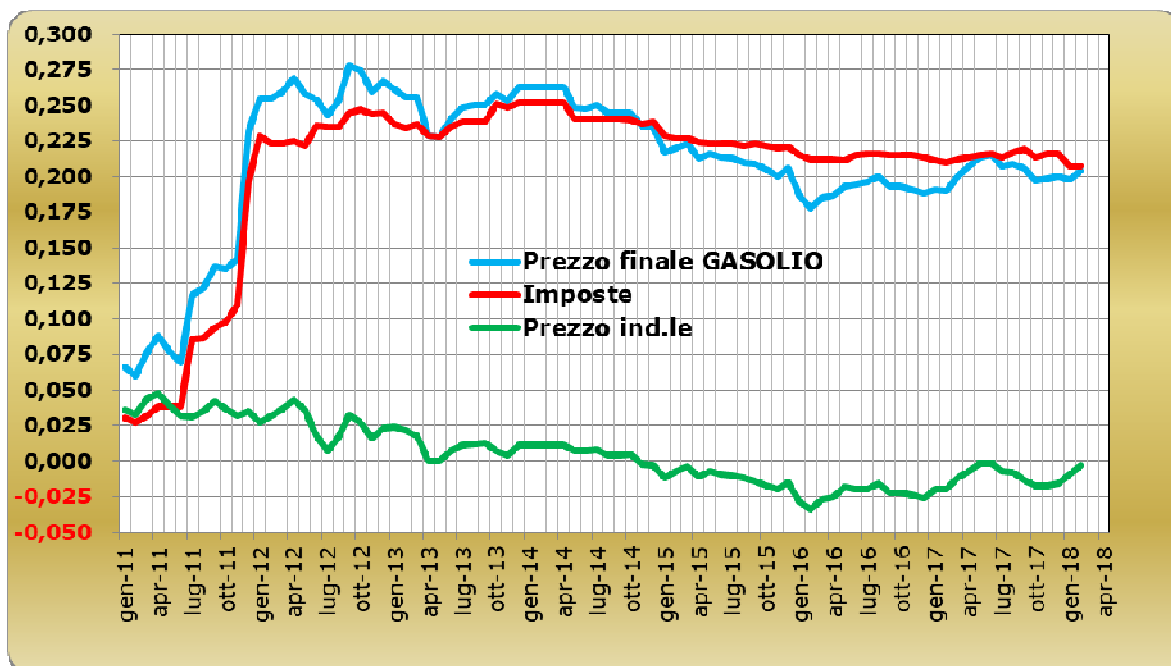
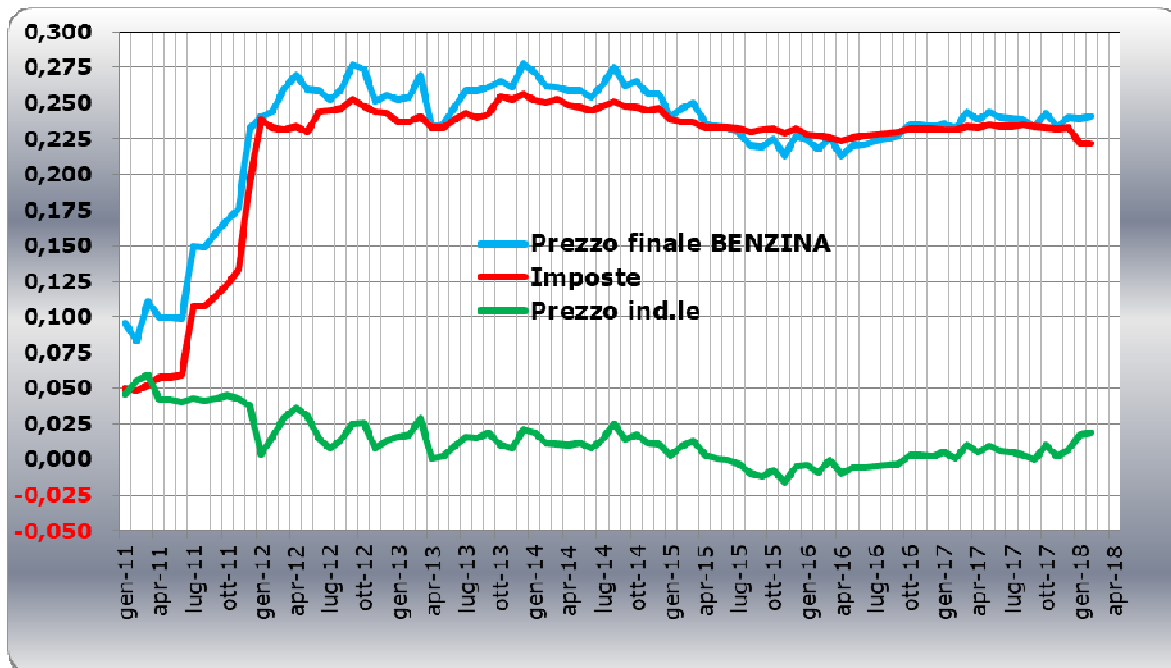
sito internet: www.figisc.it

Piazza G.G. Belli 2

MAURIZIO MICHELI

STEFANO CANTARELLI

STACCO COMPONENTI DI PREZZO DALLA MEDIA ARITMETICA – ITALIA/U.E. – GEN '11/FEB '18



STACCO DALLA MEDIA ARITMETICA U.E. DEI FATTORI DEL PREZZO – TUTTI I PAESI – BENZINA - (EURO/LITRO) – FEBBRAIO 2018

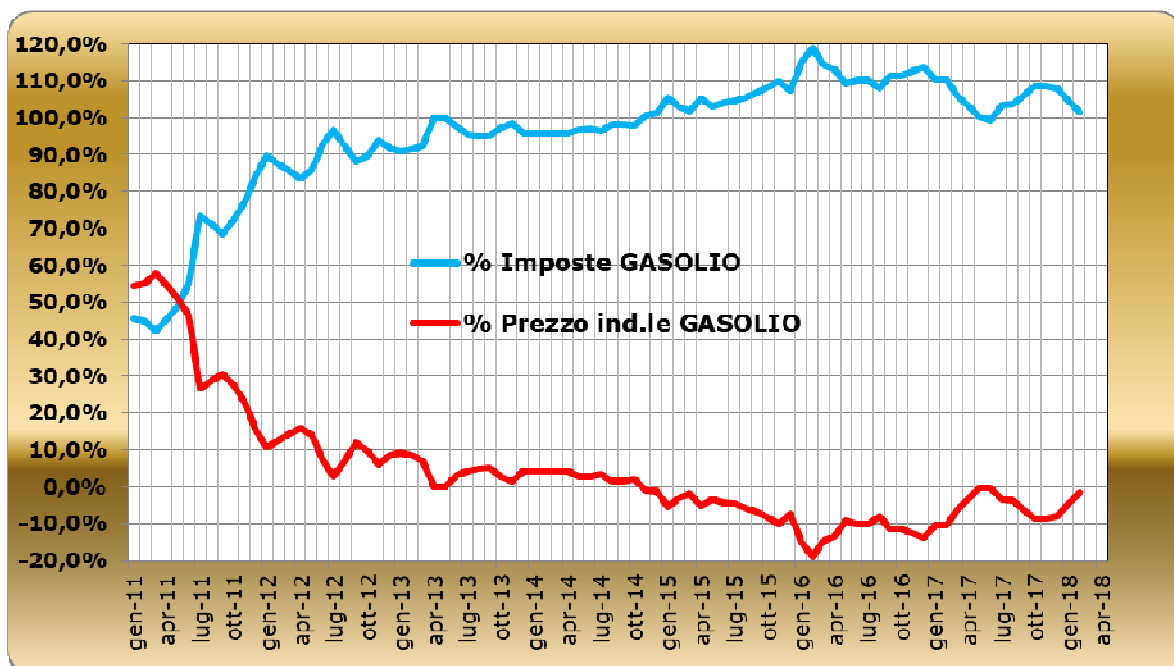
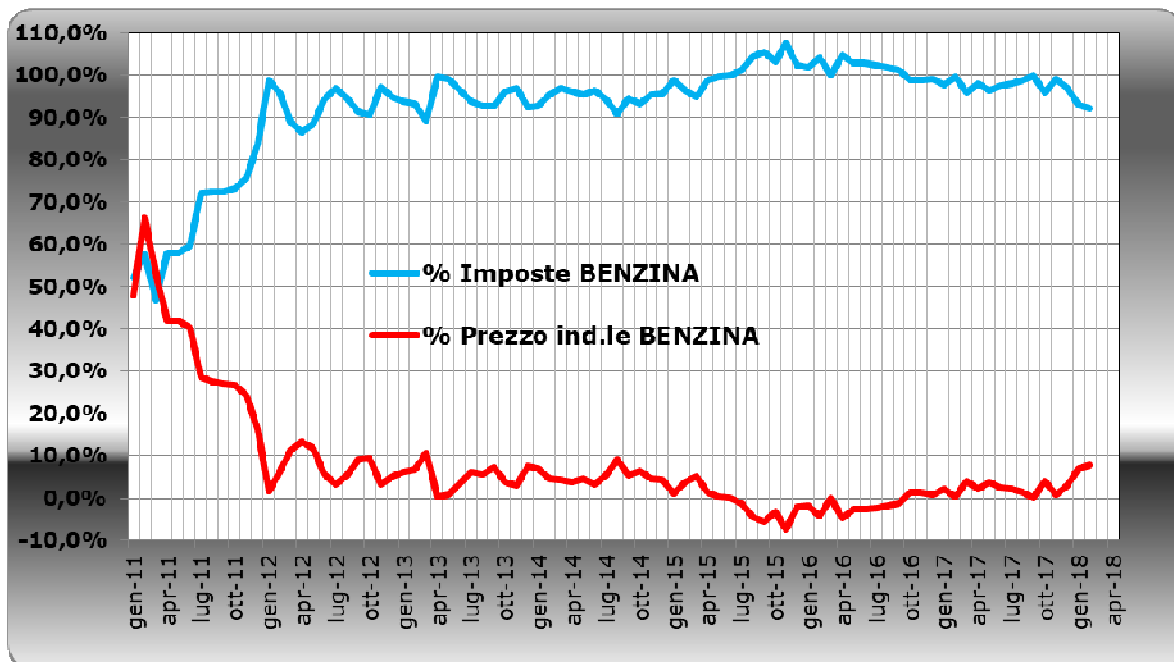
Paese	Prezzo consumo	Paese	Imposte	Paese	Prezzo ind.le
Olanda	+0,247	Olanda	+0,261	Danimarca	+0,067
ITALIA (*)	+0,241	ITALIA (*)	+0,222	Spagna	+0,041
Grecia	+0,230	Grecia	+0,213	Malta	+0,039
Danimarca	+0,193	Finlandia	+0,158	Portogallo	+0,033
Portogallo	+0,174	Portogallo	+0,141	Cipro	+0,025
Francia	+0,148	Svezia	+0,140	ITALIA (*)	+0,019
Svezia	+0,145	Francia	+0,138	Grecia	+0,017
Finlandia	+0,134	Danimarca	+0,125	Lussemburgo	+0,011
Irlanda	+0,067	Regno Unito	+0,086	Francia	+0,009
Regno Unito	+0,047	Germania	+0,073	Lituania	+0,008
Belgio	+0,039	Irlanda	+0,069	Svezia	+0,004
Germania	+0,032	Belgio	+0,053	Romania	=0,000
Slovacchia	-0,007	Slovenia	+0,015	Estonia	-0,002
Malta	-0,010	Slovacchia	+0,001	Croazia	-0,003
Slovenia	-0,010	Estonia	-0,018	Irlanda	-0,003
Estonia	-0,020	Croazia	-0,019	Ungheria	-0,006
Croazia	-0,022	Malta	-0,048	Bulgaria	-0,008
Spagna	-0,080	Lettonia	-0,068	Slovacchia	-0,008
Cipro	-0,086	Cechia	-0,081	Olanda	-0,013
Lettonia	-0,089	Austria	-0,105	Belgio	-0,014
Cechia	-0,111	Cipro	-0,111	Polonia	-0,017
Austria	-0,124	Spagna	-0,121	Austria	-0,019
Lituania	-0,153	Ungheria	-0,158	Lettonia	-0,021
Lussemburgo	-0,155	Lituania	-0,161	Finlandia	-0,024
Ungheria	-0,164	Lussemburgo	-0,166	Slovenia	-0,025
Romania	-0,192	Polonia	-0,188	Cechia	-0,030
Polonia	-0,205	Romania	-0,193	Regno Unito	-0,039
Bulgaria	-0,268	Bulgaria	-0,259	Germania	-0,041

(*) Il calcolo del prezzo industriale per il mese di febbraio viene effettuato per l'Italia sulla base dell'accisa statale di 0,72840 euro/litro, ma la media dell'accisa nazionale – computata tenendo conto delle diverse addizionali regionali di accisa sulla benzina e dell'entità dei consumi di questo prodotto su cui gravano addizionali regionali (circa il 34,76 %) – è pari a 0,73789 euro/litro. Conseguentemente i dati "ufficiali" relativi alle imposte sono corretti in aumento e quelli del prezzo industriale sono diminuiti dello stesso importo.

STACCO DALLA MEDIA ARITMETICA U.E. DEI FATTORI DEL PREZZO – TUTTI I PAESI – GASOLIO - (EURO/LITRO) – FEBBRAIO 2018

Paese	Prezzo consumo	Paese	Imposte	Paese	Prezzo ind.le
Svezia	+0,216	Regno Unito	+0,221	Svezia	+0,135
ITALIA	+0,204	ITALIA	+0,207	Grecia	+0,087
Regno Unito	+0,178	Francia	+0,170	Finlandia	+0,058
Francia	+0,149	Belgio	+0,110	Danimarca	+0,036
Finlandia	+0,108	Svezia	+0,081	Cipro	+0,026
Grecia	+0,096	Irlanda	+0,071	Spagna	+0,019
Belgio	+0,083	Slovenia	+0,058	Portogallo	+0,015
Portogallo	+0,058	Finlandia	+0,050	Croazia	+0,011
Irlanda	+0,057	Olanda	+0,047	Romania	+0,008
Danimarca	+0,045	Portogallo	+0,043	Slovacchia	+0,006
Estonia	+0,040	Estonia	+0,036	Estonia	+0,005
Olanda	+0,026	Danimarca	+0,009	Ungheria	+0,001
Cipro	+0,017	Grecia	+0,008	ITALIA	-0,003
Slovenia	+0,015	Cipro	-0,009	Lituania	-0,008
Croazia	-0,002	Germania	-0,011	Bulgaria	-0,013
Malta	-0,049	Croazia	-0,012	Irlanda	-0,013
Cechia	-0,051	Malta	-0,017	Cechia	-0,019
Slovacchia	-0,051	Cechia	-0,032	Austria	-0,021
Germania	-0,052	Lettonia	-0,052	Francia	-0,021
Ungheria	-0,057	Slovacchia	-0,057	Olanda	-0,021
Romania	-0,083	Ungheria	-0,058	Lussemburgo	-0,022
Spagna	-0,084	Austria	-0,070	Belgio	-0,027
Austria	-0,091	Romania	-0,091	Polonia	-0,027
Lettonia	-0,106	Spagna	-0,103	Malta	-0,032
Polonia	-0,141	Polonia	-0,114	Germania	-0,041
Lituania	-0,142	Lituania	-0,133	Regno Unito	-0,043
Bulgaria	-0,176	Bulgaria	-0,163	Slovenia	-0,043
Lussemburgo	-0,208	Lussemburgo	-0,186	Lettonia	-0,054

CONTRIBUTO DEI FATTORI ALLO STACCO ITALIA DALLA MEDIA ARITMETICA U.E. GEN '11/FEB '18



PREZZI MEDI MENSILI BENZINA (EURO/LITRO)

N.	Paese	Prezzo consumo (€/lt)	Var. % su feb. 2017	Var. % su gen. 2018	Imposte (€/lt)	Prezzo ind.le (€/lt)
1	Olanda	1,567	-0,12%	-1,42%	1,058	0,509
2	ITALIA (*)	1,561	+1,09%	-0,29%	1,019	0,542
3	Grecia	1,550	+0,83%	+0,41%	1,011	0,539
4	Danimarca	1,512	-0,25%	-1,75%	0,923	0,589
5	Portogallo	1,493	+0,90%	-1,77%	0,938	0,555
6	Francia	1,468	+4,23%	+0,45%	0,936	0,532
7	Svezia	1,464	-2,06%	-2,68%	0,938	0,526
8	Finlandia	1,454	-2,37%	-0,46%	0,955	0,499
9	Irlanda	1,387	+1,43%	-0,47%	0,867	0,520
10	Regno Unito	1,367	-0,72%	-0,06%	0,883	0,484
11	Belgio	1,359	-1,72%	+0,06%	0,851	0,509
12	Germania	1,351	-3,41%	-1,12%	0,870	0,481
(**)	MEDIA U.E.	1,320	+0,90%	-0,53%	0,798	0,522
13	Slovacchia	1,313	+0,21%	-0,34%	0,799	0,514
14	Malta	1,310	=0,00%	=0,00%	0,749	0,561
	Slovenia	1,310	+1,54%	+0,87%	0,812	0,497
15	Estonia	1,299	+13,67%	+0,92%	0,780	0,520
16	Croazia	1,297	+0,26%	-1,08%	0,778	0,519
17	Spagna	1,239	-0,21%	-0,95%	0,676	0,563
18	Cipro	1,233	+0,28%	+0,27%	0,687	0,547
19	Lettonia	1,231	+5,48%	+1,06%	0,730	0,501
20	Cechia	1,209	+5,79%	+0,74%	0,717	0,492
21	Austria	1,196	+0,50%	-0,85%	0,693	0,503
22	Lituania	1,167	+1,91%	-0,16%	0,637	0,530
23	Lussemburgo	1,165	-1,71%	-2,14%	0,631	0,533
24	Ungheria	1,156	-2,79%	-1,52%	0,639	0,516
25	Romania	1,127	+2,86%	-1,05%	0,605	0,523
26	Polonia	1,115	+2,55%	-1,51%	0,610	0,505
27	Bulgaria	1,052	+1,27%	+0,75%	0,538	0,514

(*) Il calcolo del prezzo industriale per il mese di febbraio viene effettuato per l'Italia sulla base dell'accisa statale di 0,72840 euro/litro, ma la media dell'accisa nazionale – computata tenendo conto delle diverse addizionali regionali di accisa sulla benzina e dell'entità dei consumi di questo prodotto su cui gravano addizionali regionali (circa il 34,76 %) – è pari a 0,73800 euro/litro. Conseguentemente i dati "ufficiali" relativi alle imposte sono corretti in aumento e quelli del prezzo industriale sono diminuiti dello stesso importo.

(**) Media aritmetica

PREZZI MEDI MENSILI GASOLIO (EURO/LITRO)

N.	Paese	Prezzo consumo (€/lt)	Var. % su feb. 2017	Var. % su gen. 2018	Imposte (€/lt)	Prezzo ind.le (€/lt)
1	Svezia	1,445	-2,10%	-3,35%	0,750	0,695
2	ITALIA	1,434	+2,54%	-0,42%	0,876	0,558
3	Regno Unito	1,407	-0,53%	-0,01%	0,890	0,517
4	Francia	1,378	+9,54%	+0,28%	0,839	0,539
5	Finlandia	1,337	-2,64%	-1,01%	0,719	0,618
6	Grecia	1,325	+4,48%	+0,60%	0,677	0,647
7	Belgio	1,312	+3,90%	+0,57%	0,779	0,533
8	Irlanda	1,287	+1,86%	-0,04%	0,740	0,547
	Portogallo	1,287	+1,02%	-3,09%	0,712	0,575
9	Danimarca	1,274	-1,48%	-2,32%	0,678	0,596
10	Estonia	1,270	+10,58%	-0,82%	0,705	0,565
11	Olanda	1,255	+0,56%	-2,91%	0,716	0,539
12	Cipro	1,246	+1,86%	-0,03%	0,660	0,586
13	Slovenia	1,244	+5,06%	+0,02%	0,727	0,517
(*)	MEDIA U.E.	1,229	+1,83%	-1,04%	0,669	0,560
14	Croazia	1,227	+2,79%	-1,76%	0,657	0,571
15	Malta	1,180	=0,00%	=0,00%	0,652	0,528
16	Cechia	1,178	+4,80%	+0,31%	0,637	0,541
	Germania	1,178	-1,96%	-1,84%	0,658	0,519
	Slovacchia	1,178	+0,68%	-1,14%	0,612	0,566
17	Ungheria	1,172	-3,87%	-3,00%	0,611	0,560
18	Romania	1,146	+5,24%	-1,36%	0,578	0,568
19	Spagna	1,145	+1,48%	-1,23%	0,566	0,579
20	Austria	1,138	+0,35%	-1,61%	0,599	0,539
21	Lettonia	1,123	+2,57%	-0,18%	0,617	0,506
22	Polonia	1,088	+2,28%	-1,65%	0,555	0,533
23	Lituania	1,087	+3,35%	+0,09%	0,536	0,552
24	Bulgaria	1,053	+0,66%	+0,42%	0,506	0,547
25	Lussemburgo	1,021	-0,20%	-3,50%	0,483	0,538

(*) Media aritmetica

SCOMPOSIZIONE DEI PREZZI MEDI MENSILI BENZINA E GASOLIO (EURO/LITRO)

Paese	BENZINA		GASOLIO	
	Imposte %	Prezzo ind.le %	Imposte %	Prezzo ind.le %
Austria	57,92%	42,08%	52,66%	47,34%
Belgio	62,59%	37,41%	59,35%	40,65%
Bulgaria	51,17%	48,83%	48,04%	51,96%
Cechia	59,30%	40,70%	54,07%	45,93%
Cipro	55,67%	44,33%	52,95%	47,05%
Croazia	59,98%	40,02%	53,50%	46,50%
Danimarca	61,02%	38,98%	53,19%	46,81%
Estonia	60,00%	40,00%	55,50%	44,50%
Finlandia	65,71%	34,29%	53,76%	46,24%
Francia	63,78%	36,22%	60,90%	39,10%
Germania	64,40%	35,60%	55,92%	44,08%
Grecia	65,23%	34,77%	51,13%	48,87%
Irlanda	62,53%	37,47%	57,49%	42,51%
ITALIA	65,31%	34,69%	61,10%	38,90%
Lettonia	59,30%	40,70%	54,93%	45,07%
Lituania	54,59%	45,41%	49,27%	50,73%
Lussemburgo	54,20%	45,80%	47,34%	52,66%
Malta	57,19%	42,81%	55,29%	44,71%
Olanda	67,53%	32,47%	57,02%	42,98%
Polonia	54,72%	45,28%	51,02%	48,98%
Portogallo	62,84%	37,16%	55,30%	44,70%
Regno Unito	64,62%	35,38%	63,25%	36,75%
Romania	53,65%	46,35%	50,44%	49,56%
Slovacchia	60,86%	39,14%	51,98%	48,02%
Slovenia	62,03%	37,97%	58,41%	41,59%
Spagna	54,58%	45,42%	49,45%	50,55%
Svezia	64,05%	35,95%	51,88%	48,12%
Ungheria	55,32%	44,68%	52,17%	47,83%
MEDIA (*)	60,43%	39,57%	54,44%	45,56%

(*) Media aritmetica

STACCO MEDIO MENSILE DEL PREZZO INDUSTRIALE (EURO/LITRO)

CALCOLO STACCHI ITALIA – UNIONE EUROPEA PREZZO INDUSTRIALE SU CAMPIONI UNIONE A 28 PAESI MEMBRI ED A 19 PAESI MEMBRI DI AREA EURO – METODO PONDERALE IN BASE ALLE QUOTA DI VENDITE DI PRODOTTO DI CIASCUN PAESE SUL TOTALE COMUNITARIO

Rilevazioni stacco	"Ufficiale" Benzina €/litro	"Reale" (**) Benzina €/litro	Gasolio €/litro	Data
Su media UE28	+0,036	+0,027	+0,008	05/02/18
Su media UE area €	+0,031	+0,022	+0,008	
Su media UE28	+0,042	+0,033	+0,014	12/02/18
Su media UE area €	+0,037	+0,028	+0,013	
Su media UE28	+0,042	+0,033	+0,012	19/02/18
Su media UE area €	+0,037	+0,028	+0,013	
Su media UE28	+0,037	+0,028	+0,006	26/02/19
Su media UE area €	+0,032	+0,023	+0,006	
Su media UE28				
Su media UE area €				
Su media UE28	+0,039	+0,030	+0,010	MESE
Su media UE area €	+0,034	+0,025	+0,010	

Elaborazione stacco medio prodotti (*)	"Ufficiale"	"Reale"
Media prodotti UE28	+0,020	+0,017
Media prodotti UE area €	+0,018	+0,015

(*) Calcolato sul *mix* dei prodotti venduti in rete nel mese precedente (Dati MSE)

(**) Il calcolo del prezzo industriale per il mese di febbraio viene effettuato per l'Italia sulla base dell'accisa statale di 0,72840 euro/litro, ma la media dell'accisa nazionale – computata tenendo conto delle diverse addizionali regionali di accisa sulla benzina e dell'entità dei consumi di questo prodotto su cui gravano addizionali regionali (circa il 34,76 %) – è pari a 0,73800 euro/litro. Conseguentemente i dati "ufficiali" relativi alle imposte sono corretti in aumento e quelli del prezzo industriale sono diminuiti dello stesso importo.

PREZZI MEDI MENSILI PAESI EXTRACOMUNITARI (EURO/LITRO)

PREZZI AL CONSUMO – ALTRI PAESI EXTRACOMUNITARI – EURO/LITRO

Paesi	Benzina	Var. % su feb. 2017	Var. % su gen. 2018	Gasolio	Var. % su feb. 2017	Var. % su gen. 2018
Russia	0,595	-1,93%	-1,28%	0,574	-1,43%	-1,15%
Ucraina	0,895	+9,99%	+7,39%	0,830	+13,74%	+7,78%
Serbia	1,210	+9,29%	+0,81%	1,280	+9,15%	+1,19%
Norvegia	1,636	-7,77%	+1,70%	1,532	-7,12%	-0,11%
Svizzera	1,342	-2,38%	+4,96%	1,389	-3,29%	+3,05%
U.S.A.	0,553	-5,63%	-0,22%	0,651	+1,09%	-0,64%
Bielorussia	0,524	-9,34%	-0,80%	0,532	-13,74%	-0,81%

IMPOSTE MEDIE MENSILI BENZINA (EURO/LITRO) – FEBBRAIO 2018

N.	Paese	Accisa	% IVA	IVA	Totale imposte	% imposte su prezzo
1	Olanda	0,786	21,00	0,272	1,058	67,53%
2	ITALIA (*)	0,737	22,00	0,282	1,019	65,31%
3	Grecia	0,711	24,00	0,300	1,011	65,23%
4	Finlandia	0,674	24,00	0,281	0,955	65,71%
5	Portogallo	0,659	23,00	0,279	0,938	62,84%
	Svezia	0,645	25,00	0,293	0,938	64,05%
6	Francia	0,691	20,00	0,245	0,936	63,78%
7	Danimarca	0,620	25,00	0,303	0,923	61,02%
8	Regno Unito	0,656	20,00	0,228	0,883	64,62%
9	Germania	0,655	19,00	0,215	0,870	64,40%
10	Irlanda	0,608	23,00	0,259	0,867	62,53%
11	Belgio	0,615	21,00	0,236	0,851	62,59%
12	Slovenia	0,576	22,00	0,236	0,812	62,03%
13	Slovacchia	0,580	20,00	0,219	0,799	60,86%
14	Estonia	0,563	20,00	0,217	0,780	60,00%
15	Croazia	0,490	19,00	0,288	0,778	59,98%
16	Malta	0,549	18,00	0,200	0,749	57,19%
17	Lettonia	0,516	21,00	0,214	0,730	59,30%
18	Cechia	0,519	25,00	0,198	0,717	59,30%
19	Austria	0,493	20,00	0,199	0,693	57,92%
20	Cipro	0,507	21,00	0,179	0,687	55,67%
21	Spagna	0,461	21,00	0,215	0,676	54,58%
22	Ungheria	0,394	27,00	0,246	0,639	55,32%
23	Lituania	0,434	21,00	0,203	0,637	54,59%
24	Lussemburgo	0,462	17,00	0,169	0,631	54,20%
25	Polonia	0,402	23,00	0,209	0,610	54,72%
26	Romania	0,425	19,00	0,180	0,605	53,65%
27	Bulgaria	0,363	20,00	0,175	0,538	51,17%

(*) Accisa, IVA ed imposte totali per l'Italia sono calcolati sulla media dei consumi gravati dalle addizionali regionali di accisa sulla benzina

IMPOSTE MEDIE MENSILI GASOLIO (EURO/LITRO) – FEBBRAIO 2018

N.	Paese	Accisa	% IVA	IVA	Totale imposte	% imposte su prezzo
1	Regno Unito	0,656	20,00	0,235	0,890	63,25%
2	ITALIA	0,617	22,00	0,259	0,876	61,10%
3	Francia	0,610	20,00	0,229	0,839	60,90%
4	Belgio	0,551	21,00	0,228	0,779	59,35%
5	Svezia	0,461	25,00	0,289	0,750	51,88%
6	Irlanda	0,499	23,00	0,241	0,740	57,49%
7	Slovenia	0,502	22,00	0,225	0,727	58,41%
8	Finlandia	0,460	24,00	0,259	0,719	53,76%
9	Olanda	0,498	21,00	0,218	0,716	57,02%
10	Portogallo	0,471	23,00	0,241	0,712	55,30%
11	Estonia	0,493	20,00	0,212	0,705	55,50%
12	Danimarca	0,423	25,00	0,255	0,678	53,19%
13	Grecia	0,421	24,00	0,256	0,677	51,13%
14	Cipro	0,433	21,00	0,227	0,660	52,95%
15	Germania	0,470	19,00	0,188	0,658	55,92%
16	Croazia	0,461	19,00	0,196	0,657	53,50%
17	Malta	0,472	18,00	0,180	0,652	55,29%
18	Cechia	0,411	25,00	0,226	0,637	54,07%
19	Lettonia	0,422	21,00	0,195	0,617	54,93%
20	Slovacchia	0,416	20,00	0,196	0,612	51,98%
21	Ungheria	0,363	27,00	0,249	0,611	52,17%
22	Austria	0,410	20,00	0,189	0,599	52,66%
23	Romania	0,395	19,00	0,183	0,578	50,44%
24	Spagna	0,367	21,00	0,199	0,566	49,45%
25	Polonia	0,352	23,00	0,203	0,555	51,02%
26	Lituania	0,347	21,00	0,189	0,536	49,27%
27	Bulgaria	0,330	20,00	0,176	0,506	48,04%
28	Lussemburgo	0,335	17,00	0,148	0,483	47,34%

CONFRONTO IMPOSTE MEDIE MENSILI BENZINA (EURO/LITRO) – FEBBRAIO '18/FEBBRAIO '17

N.	Paese	Febbraio 2017	Febbraio 2018	Differenza	Variazione %
1	Estonia	0,613	0,780	+0,167	+27,17%
2	Lettonia	0,646	0,730	+0,084	+13,00%
3	Francia	0,892	0,936	+0,044	+4,93%
4	Cechia	0,674	0,717	+0,043	+6,38%
5	Romania	0,579	0,605	+0,026	+4,46%
6	Polonia	0,585	0,610	+0,025	+4,27%
7	Finlandia	0,941	0,955	+0,014	+1,51%
(**)	MEDIA U.E.	0,784	0,798	+0,014	+1,73%
8	Portogallo	0,928	0,938	+0,010	+1,12%
9	Grecia	1,003	1,011	+0,008	+0,78%
10	Croazia	0,772	0,778	+0,006	+0,80%
	Slovenia	0,806	0,812	+0,006	+0,80%
11	Olanda	1,053	1,058	+0,005	+0,51%
12	Irlanda	0,863	0,867	+0,004	+0,46%
	Lituania	0,633	0,637	+0,004	+0,62%
13	ITALIA (*)	1,016	1,019	+0,003	+0,33%
14	Bulgaria	0,536	0,538	+0,002	+0,45%
	Danimarca	0,921	0,923	+0,002	+0,20%
	Slovacchia	0,797	0,799	+0,002	+0,25%
15	Austria	0,692	0,693	+0,001	+0,10%
	Cipro	0,686	0,687	+0,001	+0,09%
16	Malta	0,749	0,749	=0,000	=0,00%
17	Spagna	0,677	0,676	-0,001	-0,08%
18	Lussemburgo	0,634	0,631	-0,003	-0,42%
19	Germania	0,878	0,870	-0,008	-0,88%
20	Belgio	0,863	0,851	-0,012	-1,43%
21	Regno Unito	0,902	0,883	-0,019	-2,06%
22	Ungheria	0,663	0,639	-0,024	-3,55%
23	Svezia	0,963	0,938	-0,025	-2,61%

(*) Accisa, IVA ed imposte totali per l'Italia sono calcolate sulla media dei consumi gravati dalle addizionali regionali di accisa sulla benzina

(**) Media aritmetica

CONFRONTO IMPOSTE MEDIE MENSILI GASOLIO (EURO/LITRO) – FEBBRAIO '18/FEBBRAIO '17

N.	Paese	Febbraio 2017	Febbraio 2018	Differenza	Variazione %
1	Estonia	0,584	0,705	+0,121	+20,65%
2	Francia	0,749	0,839	+0,090	+12,04%
3	Lettonia	0,539	0,617	+0,078	+14,46%
4	Belgio	0,730	0,779	+0,049	+6,68%
5	Cechia	0,600	0,637	+0,037	+6,16%
6	Romania	0,547	0,578	+0,031	+5,68%
7	Grecia	0,650	0,677	+0,027	+4,20%
8	Lituania	0,513	0,536	+0,023	+4,43%
9	Polonia	0,533	0,555	+0,022	+4,17%
10	Slovenia	0,713	0,727	+0,014	+1,91%
11	Croazia	0,645	0,657	+0,012	+1,81%
(*)	MEDIA U.E.	0,659	0,669	+0,010	+1,53%
12	ITALIA	0,869	0,876	+0,007	+0,80%
	Portogallo	0,705	0,712	+0,007	+0,96%
13	Olanda	0,710	0,716	+0,006	+0,79%
14	Irlanda	0,735	0,740	+0,005	+0,62%
15	Cipro	0,656	0,660	+0,004	+0,55%
16	Slovacchia	0,609	0,612	+0,003	+0,56%
	Spagna	0,563	0,566	+0,003	+0,54%
17	Bulgaria	0,505	0,506	+0,001	+0,16%
18	Austria	0,599	0,599	=0,000	=0,00%
	Malta	0,652	0,652	=0,000	=0,00%
19	Lussemburgo	0,484	0,483	-0,001	-0,13%
20	Danimarca	0,680	0,678	-0,002	-0,36%
21	Germania	0,662	0,658	-0,004	-0,54%
22	Regno Unito	0,909	0,890	-0,019	-2,07%
23	Ungheria	0,654	0,611	-0,043	-6,52%
24	Finlandia	0,764	0,719	-0,045	-5,94%
25	Svezia	0,882	0,750	-0,132	-15,00%

(*) Media aritmetica

CONTRIBUTO DEI FATTORI ALLE MODIFICHE DEL PREZZO FEBBRAIO '18/FEBBRAIO '17 – BENZINA

BENZINA			
Paese	Imposte	Prezzo ind.le	Variazione prezzo
Estonia	+0,167	-0,011	+0,156
Cechia	+0,043	+0,023	+0,066
Lettonia	+0,084	-0,020	+0,064
Francia	+0,044	+0,016	+0,060
Romania	+0,026	+0,005	+0,031
Polonia	+0,025	+0,003	+0,028
Lituania	+0,004	+0,018	+0,022
Slovenia	+0,006	+0,014	+0,020
Irlanda	+0,004	+0,015	+0,019
ITALIA (*)	+0,003	+0,014	+0,017
Bulgaria	+0,002	+0,011	+0,013
Grecia	+0,008	+0,005	+0,013
Portogallo	+0,010	+0,003	+0,013
MEDIA U.E. (**)	+0,014	-0,002	+0,012
Austria	+0,001	+0,005	+0,006
Cipro	+0,001	+0,002	+0,003
Croazia	+0,006	-0,003	+0,003
Slovacchia	+0,002	+0,001	+0,003
Malta	=0,000	=0,000	=0,000
Olanda	+0,005	-0,007	-0,002
Spagna	-0,001	-0,002	-0,003
Danimarca	+0,002	-0,006	-0,004
Regno Unito	-0,019	+0,009	-0,010
Lussemburgo	-0,003	-0,017	-0,020
Belgio	-0,012	-0,012	-0,024
Svezia	-0,025	-0,006	-0,031
Ungheria	-0,024	-0,009	-0,033
Finlandia	+0,014	-0,049	-0,035
Germania	-0,008	-0,040	-0,048

(*) Le imposte totali per l'Italia sono calcolate sulla media dei consumi gravati dalle addizionali regionali di accisa sulla benzina

(**) Media aritmetica

CONTRIBUTO DEI FATTORI ALLE MODIFICHE DEL PREZZO FEBBRAIO '18/FEBBRAIO '17 – GASOLIO

GASOLIO			
Paese	Imposte	Prezzo ind.le	Variazione prezzo
Estonia	+0,121	+0,001	+0,122
Francia	+0,090	+0,030	+0,120
Slovenia	+0,014	+0,046	+0,060
Grecia	+0,027	+0,030	+0,057
Romania	+0,031	+0,026	+0,057
Cechia	+0,037	+0,017	+0,054
Belgio	+0,049	=0,000	+0,049
ITALIA	+0,007	+0,029	+0,036
Lituania	+0,023	+0,012	+0,035
Croazia	+0,012	+0,021	+0,033
Lettonia	+0,078	-0,050	+0,028
Irlanda	+0,005	+0,019	+0,024
Polonia	+0,022	+0,002	+0,024
Cipro	+0,004	+0,019	+0,023
MEDIA U.E. (*)	+0,010	+0,012	+0,022
Spagna	+0,003	+0,014	+0,017
Portogallo	+0,007	+0,006	+0,013
Slovacchia	+0,003	+0,005	+0,008
Bulgaria	+0,001	+0,006	+0,007
Olanda	+0,006	+0,001	+0,007
Austria	=0,000	+0,004	+0,004
Malta	=0,000	=0,000	=0,000
Lussemburgo	-0,001	-0,001	-0,002
Regno Unito	-0,019	+0,011	-0,008
Danimarca	-0,002	-0,017	-0,019
Germania	-0,004	-0,020	-0,024
Svezia	-0,132	+0,101	-0,031
Finlandia	-0,045	+0,009	-0,036
Ungheria	-0,043	-0,004	-0,047

(*) Media aritmetica